



Seale & Associates

INDUSTRIA DE PRODUCTOS PARA LA CONSTRUCCIÓN
1ER TRIMESTRE 2023
ACTUALIZACIÓN DE MÚLTIPLOS

Introducción

Nos complace compartirles nuestra actualización de múltiplos para la industria de Productos para la Construcción durante el primer trimestre de 2023.

En Seale & Associates estamos comprometidos en ofrecer soluciones enfocadas en procesos diseñados para optimizar el valor y alcanzar las metas estratégicas de nuestros clientes en un rango de transacciones que incluyen Fusiones, Adquisiciones, Desinversiones, Venta de Negocios, Recapitalizaciones, entre otros servicios de consultoría estratégica y finanzas corporativas.

A lo largo de más de 23 años hemos servido con éxito a clientes alrededor del mundo y nos complace proveer asesoría en banca de inversión a nuestros clientes de la industria de Productos para la Construcción que buscan crecer por medio de adquisiciones u optimizando su portafolio a través de desinversiones estratégicas.

Seale tiene una amplia experiencia asesorando a importantes compañías multinacionales, firmas de capital privado y empresas familiares en una amplia gama de industrias.



James A. Seale | Presidente
jseale@sealeassociates.com



Brett M. Carmel | Director Ejecutivo Senior
bcarmel@sealeassociates.com



Robert Whitney | Director Ejecutivo
rwhitney@sealeassociates.com



Sergio Garcia del Bosque | Director Ejecutivo
sgarcia@sealeassociates.com



Carlos Hernández | Director Ejecutivo
chernandez@sealeassociates.com



Alejandro Montemayor | Vice Presidente
amontemayor@sealeassociates.com

Experiencia Relevante en el Sector

 ha vendido  a 	 ha sido adquirida por 	 adquirió Planta de AsfaltoRockville de 	 ha sido adquirida por 	 vendió su Negocio de Vermiculita Especializada a Vermiculite Acquisition Corp. empresa hermana de 	 adquirió 	 subsidiaria de  vendió  a  y 	 ha sido recapitalizada por 
 subsidiaria de  vendió  a  y 	 ha sido adquirida por 	 vendió  a 	 adquirió la Planta de Artículos Sanitarios de Saltillo de 	 vendió las Unidades de negocio de artículos sanitarios de  y  a 	 ha vendido  a 	 ha vendido su Planta de manufactura de artículos sanitarios a 	 ha sido adquirida por 
 vendió su negocio de bombeo de concreto a 	 fue adquirida por  nn negoci de 	 Servicios de Asesoría Financiera Corporativa	 Servicios de Asesoría Financiera Corporativa	 Servicios de Asesoría Financiera Corporativa	 Servicios de Asesoría Financiera Corporativa	 Servicios de Asesoría Financiera Corporativa	 Servicios de Asesoría Financiera Corporativa

EXPERIENCIA RELEVANTE DE SEALE & ASSOCIATES EN EL SECTOR

Villeroy & Boch

OBJETIVO: Planta de artículos sanitarios
TIPO DE PROYECTO: Asesoría de venta
INDUSTRIAS: Construcción y productos para la construcción
GEOGRAFÍA: Ramos Arizpe, México

SITUACIÓN

Seale & Associates actuó como asesor financiero exclusivo de Villeroy & Boch (XTRA: VIB3), una de las marcas líderes en el mundo de productos de cerámica, en la venta de su Planta de artículos sanitarios a Corona.

ENFOQUE DE SEALE & ASSOCIATES

Seale llevó a cabo un proceso de venta con un enfoque disciplinado que permitió a nuestro cliente mantener un ímpetu positivo durante todo el proceso. El enfoque de Seale se adaptó para trabajar en medio de la pandemia del Covid-19 y se basó en gran medida en herramientas tecnológicas para realizar reuniones y tareas virtuales con las partes involucradas en todo el mundo. El enfoque de Seale garantizó cerrar una transacción bajo términos favorables para nuestro cliente.

RESULTADO

El proceso resultó en la exitosa adquisición de la Planta de artículos sanitarios de Villeroy & Boch (XTRA: VIB3), ubicada en Ramos Arizpe, por parte de Corona, una multinacional colombiana con 140 años de experiencia en la fabricación y distribución de productos y soluciones para las industrias de construcción y mejoras para el hogar.




vendió su

Planta de artículos sanitarios

a



“Seale continúa construyendo sobre un historial de 20 años de asesorar exitosamente a clientes multinacionales en el sector de productos de construcción y, en particular, en el segmento de productos de baño.

Nos complace haber tenido la oportunidad de asesorar a Villeroy & Boch en la venta de su planta de artículos sanitarios en Ramos Arizpe a Corona.

Nuestro éxito continuo es un testimonio de habernos ganado la confianza y el respeto de los jugadores clave en la industria de productos de construcción.”

**Brett Carmel, Director Ejecutivo Senior,
Seale & Associates**

EXPERIENCIA RELEVANTE DE SEALE & ASSOCIATES EN EL SECTOR

WoodCrafters

OBJETIVO: WoodCrafters Home Products

TIPO DE PROYECTO: Asesoría de venta

INDUSTRIAS: Construcción y productos para la construcción

GEOGRAFÍA: Texas, EE.UU.

SITUACIÓN

Seale & Associates actuó como asesor financiero para WoodCrafters Home Products en la venta de la compañía a Fortune Brands Home & Security, Inc. (NYSE: FBHS). WoodCrafters es una manufacturera de tocadores de baño con ventas anuales estimadas de US\$230 millones y aproximadamente 2,000 asociados.

ENFOQUE DE SEALE & ASSOCIATES

Los profesionistas de Seale condujeron un proceso de subasta competitiva, manejando a múltiples inversionistas estratégicos y financieros. El enfoque disciplinado de Seale permitió al cliente mantener el ímpetu en el proceso de negociación para asegurar un cierre en términos favorables.

RESULTADO

El proceso resultó en la adquisición exitosa de WoodCrafters por parte de Fortune Brands Home & Security, Inc. (NYSE: FBHS), una empresa líder en la industria de productos para el hogar y seguridad. El valor anunciado de la transacción fue de US\$300 millones.



fue adquirida por



“Seale & Associates ha establecido un alto estándar para la cultura del compromiso, la determinación, transparencia, honestidad y, sobre todo, integridad.

Han desarrollado a sus hombres y mujeres para convertirse en los mejores líderes y asesores de la banca de inversión.”

**Abraham Tanus, Director General,
Mountainside Investment Group**

EXPERIENCIA RELEVANTE DE SEALE & ASSOCIATES EN EL SECTOR

Vitromex

OBJETIVO: Vitromex

TIPO DE PROYECTO: Asesoría de venta

INDUSTRIAS: Construcción y productos para la construcción

GEOGRAFÍA: Coahuila, México

SITUACIÓN

Seale & Associates actuó como asesor financiero para Grupo Industrial Saltillo (BMV: GISSA A) para la venta de Vitromex a Mohawk Industries, Inc. (NYSE: MHK). Vitromex es una empresa mexicana dedicada a la manufactura de pisos y muros cerámicos y porcelánicos.

ENFOQUE DE SEALE & ASSOCIATES

Los profesionistas de Seale condujeron un proceso de subasta competitiva, manejando a múltiples inversionistas estratégicos y financieros. El enfoque disciplinado de Seale permitió al cliente mantener el ímpetu en el proceso de negociación para asegurar un cierre en términos favorables.

RESULTADO

El proceso resultó en la adquisición exitosa de Vitromex por parte de Mohawk Industries, Inc. (NYSE: MHK), una empresa líder en la fabricación de suelos a nivel mundial. El valor anunciado de la transacción fue de US\$293 millones.



GIS

ha vendido

VITROMEX











a

MOHAWK
INDUSTRIES, INC.

“Para Vitromex, esta transacción representará la oportunidad de unirse a uno de los principales actores del sector de las baldosas cerámicas a nivel mundial, lo que potenciará el crecimiento de su negocio y acelerará los planes actuales de expansión de capacidad.”

Manuel Rivera, Director General de Grupo Industrial Saltillo (BMV: GISSA A)

Fabricantes de varios productos para la construcción - Empresas Públicas Globales Comparables

Compañía	País	Cap. Mdo. US\$M	Valor Empresa US\$M	Ventas US\$M	Margen EBITDA	Promedio Anual VE/EBITDA		Primer Trimestre Mar. 31, 2023		
						2021	2022	VE/ EBITDA	VE/ Ventas	
3M Company		USA	\$57,965	\$70,986	\$34,229	21.7%	12.3x	10.0x	9.0x	2.1x
Apogee Enterprises, Inc.		USA	\$961	\$1,189	\$1,441	11.7%	8.7x	7.9x	5.7x	0.8x
BASF SE		DEU	\$46,933	\$66,068	\$93,328	11.7%	14.4x	5.2x	9.9x	0.7x
Byggma ASA		NOR	\$172	\$308	\$256	16.2%	8.7x	7.6x	7.9x	1.3x
Compagnie de Saint-Gobain S.A.		FRA	\$29,068	\$38,494	\$54,715	12.7%	7.0x	5.2x	4.9x	0.7x
CSW Industrials, Inc.		USA	\$2,150	\$2,497	\$736	22.2%	22.2x	14.4x	14.3x	3.4x
Dow Inc.		USA	\$38,812	\$51,117	\$56,902	15.4%	7.6x	4.1x	5.0x	0.9x
Etex N.V.		BEL	\$1,698	\$2,857	\$3,969	17.0%	3.1x	3.9x	4.4x	0.7x
Gibraltar Industries, Inc.		USA	\$1,495	\$1,594	\$1,390	12.0%	17.0x	9.1x	8.7x	1.1x
LIXIL Corporation		JPN	\$4,701	\$8,572	\$11,208	7.3%	9.4x	8.2x	10.5x	0.8x
Spectrum Brands Holdings, Inc.		USA	\$2,715	\$5,827	\$3,089	4.9%	10.5x	22.7x	30.7x	1.9x
						Media	9.9x	7.6x	8.0x	1.1x
						Mediana	9.0x	7.7x	8.3x	0.9x




■ Excluído de media y mediana

Pisos - Empresas Públicas Globales Comparables












Compañía	País	Cap. Mdo. US\$M	Valor Empresa US\$M	Ventas US\$M	Margen EBITDA	Promedio Anual VE/EBITDA		Primer Trimestre Mar. 31, 2023		
						2021	2022	VE/ EBITDA	VE/ Ventas	
Grupo Lamosa, S.A.B. de C.V.	 LAMOSA	MEX	\$2,271	\$2,779	\$1,815	22.3%	5.1x	6.6x	6.2x	1.4x
Internacional de Cerámica, S.A.B. de C.V.	 INTERCERAMIC	MEX	\$628	\$850	\$718	16.7%	5.5x	6.3x	6.6x	1.1x
Interface, Inc.	 Interface	USA	\$472	\$985	\$1,298	12.7%	7.9x	6.4x	5.2x	0.8x
James Halstead plc	 JAMES HALSTEAD PLC	GBR	\$944	\$900	\$367	17.5%	19.8x	15.0x	12.9x	2.4x
Mohawk Industries, Inc.	 MOHAWK INDUSTRIES, INC.	USA	\$6,368	\$8,927	\$11,737	14.3%	8.1x	4.9x	4.7x	0.8x
PBG S.A.	 PBG	BRA	\$168	\$307	\$416	17.3%	31.3x	4.8x	3.8x	0.7x
Tarkett S.A.	 Tarkett	FRA	\$882	\$1,595	\$3,590	5.1%	7.4x	7.1x	7.3x	0.4x
						Media	9.0x	6.0x	5.6x	0.9x
						Mediana	7.7x	6.4x	5.7x	0.8x

■ Excluído de media y mediana














Aislamiento - Empresas Públicas Globales Comparables

Compañía	País	Cap. Mdo. US\$M	Valor Empresa US\$M	Ventas US\$M	Margen EBITDA	Promedio Anual VE/EBITDA		Primer Trimestre Mar. 31, 2023		
						2021	2022	VE/ EBITDA	VE/ Ventas	
APi Group Corporation		USA	\$5,272	\$8,492	\$6,558	7.7%	14.5x	14.8x	13.1x	1.3x
Armstrong World Industries, Inc.		USA	\$3,237	\$3,814	\$1,233	25.1%	16.1x	12.2x	9.7x	3.1x
Covestro AG		DEU	\$7,869	\$10,580	\$19,203	8.8%	7.0x	3.6x	6.2x	0.5x
Kingspan Group plc		IRL	\$12,454	\$14,423	\$8,914	11.5%	22.8x	15.0x	13.2x	1.6x
Owens Corning		USA	\$8,696	\$10,867	\$9,761	23.3%	7.5x	5.1x	4.6x	1.1x
Rockwool A/S		DNK	\$5,270	\$5,296	\$4,177	15.5%	13.9x	8.3x	7.7x	1.2x
■ Excluído de media y mediana						Media	11.8x	9.8x	7.1x	1.2x
						Mediana	13.9x	10.2x	7.0x	1.2x





Cocina y Baño - Empresas Públicas Globales Comparables

Compañía	País	Cap. Mdo. US\$M	Valor Empresa US\$M	Ventas US\$M	Margen EBITDA	Promedio Anual VE/EBITDA		Primer Trimestre Mar. 31, 2023		
						2021	2022	VE/ EBITDA	VE/ Ventas	
American Woodmark Corporation		USA	\$866	\$1,369	\$2,087	9.7%	8.7x	8.7x	6.0x	0.7x
Caesarstone Ltd.		ISR	\$143	\$270	\$691	7.2%	5.5x	4.7x	3.4x	0.4x
FERRO S.A.		POL	\$124	\$172	\$188	12.9%	8.7x	6.1x	6.0x	0.8x
FM Mattsson Mora Group AB (publ)		SWE	\$233	\$235	\$185	17.4%	9.5x	6.9x	7.3x	1.3x
Fortune Brands Innovations, Inc.		USA	\$7,457	\$9,529	\$4,723	19.9%	13.4x	8.9x	9.7x	2.0x
Masco Corporation		USA	\$11,207	\$14,438	\$8,680	17.2%	12.5x	11.3x	9.3x	1.7x
Norcros plc		GBR	\$205	\$310	\$463	11.1%	7.8x	4.7x	4.9x	0.6x
Reliance Worldwide Corporation Limited		USA	\$1,934	\$2,564	\$1,252	20.0%	14.5x	11.3x	9.8x	2.1x
Svedbergs i Dalstorp AB (publ)		SWE	\$114	\$158	\$176	14.6%	11.5x	10.6x	5.5x	0.9x
TCM Group A/S		DNK	\$89	\$130	\$165	10.3%	9.4x	7.5x	7.3x	0.8x
Villeroy & Boch AG		DEU	\$624	\$481	\$1,063	12.3%	4.1x	2.9x	3.2x	0.4x
						Media	9.6x	7.6x	6.7x	1.0x
						Mediana	9.4x	7.5x	6.6x	0.8x

Tuberías, Válvulas y Accesorios - Empre Empresas Públicas Globales Comparables

Compañía	País	Cap. Mdo. US\$M	Valor Empresa US\$M	Ventas US\$M	Margen EBITDA	Promedio Anual VE/EBITDA		Primer Trimestre Mar. 31, 2023		
						2021	2022	VE/ EBITDA	VE/ Ventas	
Advanced Drainage Systems, Inc.		USA	\$6,841	\$7,740	\$3,132	26.8%	18.6x	16.2x	9.0x	2.5x
Aliaxis SA		BEL	\$2,821	\$3,634	\$4,640	16.5%	4.6x	4.3x	4.7x	0.8x
American Water Works Company, Inc.		USA	\$28,509	\$40,888	\$3,792	52.7%	21.1x	20.1x	20.5x	10.8x
Franklin Electric Co., Inc.		USA	\$4,346	\$4,568	\$2,044	15.3%	19.5x	15.3x	13.8x	2.2x
Geberit AG		CHE	\$18,931	\$19,834	\$3,668	26.2%	24.2x	17.9x	20.0x	5.3x
Georg Fischer AG		CHE	\$6,362	\$6,247	\$4,347	12.8%	18.1x	11.2x	11.1x	1.4x
Genuit Group plc		GBR	\$859	\$1,064	\$750	18.6%	21.1x	10.8x	7.1x	1.4x
Lindsay Corporation		USA	\$1,663	\$1,691	\$747	18.1%	21.1x	17.0x	12.7x	2.2x
Mueller Industries, Inc.		USA	\$4,190	\$3,558	\$3,982	23.0%	7.7x	4.2x	3.8x	0.9x
Orbia Advance Corporation, S.A.B. de C.V.		MEX	\$4,139	\$9,157	\$9,648	17.4%	6.1x	4.1x	4.8x	0.9x
Prince Pipes and Fittings Limited		IND	\$730	\$733	\$344	8.4%	19.9x	17.5x	24.9x	2.1x
Uponor Oyj		FIN	\$1,347	\$1,480	\$1,481	12.7%	8.8x	6.4x	7.2x	1.0x
Xylem Inc.		USA	\$18,875	\$20,138	\$5,522	13.4%	24.4x	19.7x	23.8x	3.6x
Zurn Elkay Water Solutions Corporation		USA	\$3,755	\$4,210	\$1,282	16.6%	16.7x	22.7x	18.4x	3.3x
■ Excluído de media y mediana						Media	16.6x	13.4x	9.3x	1.9x
						Mediana	19.1x	15.7x	8.1x	1.8x

Iluminación - Empresas Públicas Globales Comparables

Compañía	País	Cap. Mdo. US\$M	Valor Empresa US\$M	Ventas US\$M	Margen EBITDA	Promedio Anual VE/EBITDA		Primer Trimestre Mar. 31, 2023		
						2021	2022	VE/ EBITDA	VE/ Ventas	
AB Fagerhult (publ.)		SWE	\$1,055	\$1,325	\$793	13.4%	14.8x	10.2x	10.9x	1.7x
Acuity Brands, Inc.		USA	\$5,784	\$6,074	\$4,112	14.9%	11.8x	10.2x	9.6x	1.5x
Hubbell Incorporated		USA	\$13,036	\$14,149	\$4,948	17.3%	15.7x	16.1x	15.9x	2.9x
Legrand SA		FRA	\$24,314	\$26,768	\$8,912	20.5%	17.4x	14.3x	13.7x	3.0x
Media							14.9x	12.7x	12.5x	2.2x
Mediana							15.2x	12.3x	12.3x	2.3x

Puertas y ventanas - Empresas Públicas Globales Comparables

Compañía	País	Cap. Mdo. US\$M	Valor Empresa US\$M	Ventas US\$M	Margen EBITDA	Promedio Anual VE/EBITDA		Primer Trimestre Mar. 31, 2023		
						2021	2022	VE/ EBITDA	VE/ Ventas	
Allegion plc		IRL	\$9,378	\$11,289	\$3,272	21.8%	18.2x	16.1x	14.8x	3.5x
Arbonia AG		CHE	\$818	\$1,020	\$1,310	8.5%	9.9x	46.2x	8.3x	0.8x
Deceuninck NV		BEL	\$377	\$486	\$1,041	9.8%	6.1x	4.4x	4.4x	0.5x
dormakaba Holding AG		CHE	\$1,788	\$2,601	\$3,057	10.9%	10.0x	6.8x	7.7x	0.8x
Epwin Group Plc		GBR	\$129	\$238	\$429	10.4%	9.5x	6.1x	5.5x	0.5x
Eurocell plc		GBR	\$189	\$286	\$459	10.0%	11.8x	5.6x	4.5x	0.6x
InnoTec TSS AG		DEU	\$104	\$96	\$130	15.5%	6.1x	4.6x	4.4x	0.7x
Inwido AB (publ)		SWE	\$617	\$696	\$916	13.3%	9.6x	6.9x	5.3x	0.8x
JELD-WEN Holding, Inc.		USA	\$1,077	\$2,768	\$5,129	6.1%	9.4x	7.1x	7.0x	0.5x
Masonite International Corporation		USA	\$2,017	\$2,802	\$2,892	14.5%	8.5x	5.8x	5.9x	1.0x
PGT Innovations, Inc.		USA	\$1,511	\$2,233	\$1,492	15.1%	11.9x	8.9x	8.7x	1.5x
Quanex Building Products Corporation		USA	\$710	\$868	\$1,216	11.7%	7.2x	5.4x	5.7x	0.7x
Tecnoglass Inc.		COL	\$2,000	\$2,075	\$717	35.2%	9.8x	7.5x	8.0x	2.9x
Tyman plc		GBR	\$578	\$795	\$862	15.0%	9.0x	6.2x	5.6x	0.9x
						Media	9.1x	7.0x	5.8x	0.9x
						Mediana	9.5x	6.2x	5.7x	0.8x

■ Excluído de media y mediana

Productos para la Construcción – Transacciones Globales Durante el Primer Trimestre

Fecha	Objetivo	País	Descripción	Comprador	Vendedor	% Adquirido	Tamaño US\$M	VE/ EBITDA	VE/ Ventas
Mar-23		AUS	Fabrica productos para la construcción de terrazas		-	100.0%	-	-	-
Feb-23	Revolution Roofing	AUS	Fabrica productos de acero para techos	Design Group	-	100.0%	-	-	-
Feb-23	Coferm'Ing	FRA	Fabrica y distribuye persianas de madera a medida		-	100.0%	-	-	-
Feb-23		USA	Fabrica y distribuye materiales de construcción			100.0%	-	-	-
Feb-23		USA	Fabrica productos para techos de metal			100.0%	-	-	-
Feb-23		DEU	Fabrica sistemas de techos planos		MUTARES	100.0%	-	-	-
Feb-23		ITA	Fabrica persianas enrollables	CHERUBINI	-	70.0%	-	-	-
Ene-23	División de vidrio de Tekno Kilns	ITA	División de Vidrio			100.0%	-	-	-
Ene-23		JPN	Fabrica productos para la construcción		-	47.1%	\$33.8	6.0x	0.4x
Ene-23		ESP	Fabrica tuberías		-	100.0%	-	-	-








Puertas y Ventanas – Transacciones Globales Durante el Primer Trimestre

Fecha	Objetivo	País	Descripción	Comprador	Vendedor	% Adquirido	Tamaño US\$M	VE/ EBITDA	VE/ Ventas
Mar-23		GBR	Fabrica puertas y ventanas		-	100.0%	-	-	-
Mar-23		DNK	Fabrica puertas y ventanas de madera		-	100.0%	-	-	-
Mar-23		FRA	Fabrica puertas		-	100.0%	-	-	-
Mar-23		FRA	Fabrica puertas y ventanas de aluminio de PVC		-	100.0%	-	-	-
Feb-23		USA	Fabrica puertas de garaje		-	100.0%	-	-	-
Feb-23		FRA	Fabrica ventanas de PVC	SA Legeais Batistyl	-	100.0%	-	-	-
Feb-23		USA	Fabrica sistemas de cubiertas comerciales		-	100.0%	\$1,293.0	-	-
Ene-23		CAN	Distribuye puertas y ventanas		-	100.0%	-	-	-
Ene-23		FRA	Fabrica puertas automáticas		-	100.0%	-	-	-

Aislamiento – Transacciones Globales Durante el Primer Trimestre

Fecha	Objetivo	País	Descripción	Comprador	Vendedor	% Adquirido	Tamaño US\$M	VE/ EBITDA	VE/ Ventas
Mar-23		DNK	Ofrece sistemas de aislamiento		FSN CAPITAL	100.0%	-	-	-
Ene-23		ARG	Fabrica paneles aislantes		-	100.0%	-	-	-

Pisos – Transacciones Globales Durante el Primer Trimestre

Fecha	Objetivo	País	Descripción	Comprador	Vendedor	% Adquirido	Tamaño US\$M	VE/ EBITDA	VE/ Ventas
Mar-23		USA	Fabrica e instala productos para suelos comerciales y residenciales		-	100.0%	-	-	-
Mar-23		USA	Fabrica pisos y revestimientos			100.0%	-	-	-
Ene-23		USA	Fabrica pisos de vinilo de alta calidad		-	100.0%	-	-	-

Cocina y Baño – Transacciones Globales Durante el Primer Trimestre

Fecha	Objetivo	País	Descripción	Comprador	Vendedor	% Adquirido	Tamaño US\$M	VE/ EBITDA	VE/ Ventas
Mar-23		GBR	Fabrica y vende productos para la ducha		-	100.0%	-	-	-
Mar-23		FIN	Fabrica y vende productos para la ducha		Sourcelog Oy	100.0%	-	-	-
Ene-23		USA	Fabrica y vende productos para la ducha		-	100.0%	-	-	-

Mandatos Representativos

 adquirió 	 adquirió 	 ha vendido Triumph Processing - Embee Division a 	 ha vendido Empresas de reparación de aire y motores Triumph a 	 adquirió unified brands de 	 se ha asociado con empresa apoyada por 	 adquirió 	 ha vendido El negocio de vigilancia de a 	 ha vendido a 	 ha vendido a 	 subsidiaria de ha vendido a
 ha vendido a Daives Baird Pty Ltd empresa hermana de 	 adquirió 	 ha vendido a Code Flower Inc.	 vendió GRACE Negocio de membranas a 	 ha vendido y a 	 ha vendido un interés mayoritario a 	 ha sido adquirido por 	 ha vendido SENSI CARE y ALOE VESTA a 	 ha vendido su Planta de manufactura de artículos sanitarios a corona	 adquirió Varias empresas de botanas 	 ha vendido a PACIFIC AVENUE CAPITAL PARTNERS
 ha vendido a 	 ha sido adquirido por 	 ha vendido Oxbow Sulphur, Inc. a 	 ha sido adquirido por 	 ha vendido a KPAC Holdings, Inc. Grupo de inversión privado	 adquirió 	 adquirió 	 adquirió 	 ha vendido su SYCAR Resins business a 	 ha vendido a Firma de Capital Privado	 ha sido adquirido por
 vendió a 	 adquirió 	 ha sido adquirida por 	 ha vendido a 	 ha vendido su Negocio de plásticos a 	 ha sido adquirido por 	 ha vendido a 	 La deuda subordinada emitida por fue refinanciada por 	 ha vendido a 	 adquirió de THE MOORE COMPANY	 vendió su negocio de bombeo de concreto a

Asesor de Compañías Líderes a Nivel Mundial



Contacto



Oficinas Centrales

901 N. Glebe Road
Piso 5
Arlington, Virginia
+1 (703) 294 6770



Oficinas Ciudad de México

Av. Javier Barros Sierra 495
Piso 3
Park Plaza III
Ciudad de México



Oficinas Monterrey

Av. Lázaro Cárdenas 2225
Piso 3
San Pedro Garza García, N.L

Por favor contáctenos si requiere información adicional sobre tendencias en M&A y/o múltiples de alguna transacción en específico o industria

© Seale & Associates

Washington, D.C. | Miami | Cincinnati | Ciudad de México | Monterrey

Creative Solutions. Trusted Advice.

Por más de 20 años, Seale & Associates ha prestado servicios a empresas públicas y privadas líderes de todo el mundo, que operan en una amplia gama de sectores con un alto nivel de calidad, integridad e independencia, presentando ideas innovadoras y soluciones de confianza para abordar las operaciones más complejas.

25

AÑOS DE EXPERIENCIA

\$50B+

TRANSACCIONES CERRADAS A NIVEL MUNDIAL

Servicios y Soluciones

- Fusiones y adquisiciones
- Desinversiones
- Joint Ventures / Alianzas
- Recapitalizaciones

- Due Diligence / Acompañamiento
- Peritaje de expertos
- Asesoría en finanzas corporativas
- Consultoría estratégica

Asesor de Compañías Líderes a Nivel Mundial

Hemos trabajado en repetidas ocasiones con varias de las empresas más conocidas del mundo...

...así como con muchos fondos, family-offices y empresas privadas.





Seale & Associates

Creative Solutions. Trusted Advice.