



Seale & Associates

INDUSTRIA AUTOMOTRIZ
1ER TRIMESTRE 2023
ACTUALIZACIÓN DE MÚLTIPLOS

Introducción

Nos complace compartirles nuestra actualización de múltiplos para la industria automotriz durante el primer trimestre de 2023.

En Seale & Associates estamos comprometidos en ofrecer soluciones enfocadas en procesos diseñados para optimizar el valor y alcanzar las metas estratégicas de nuestros clientes en un rango de transacciones que incluyen Fusiones, Adquisiciones, Desinversiones, Venta de Negocios, Recapitalizaciones, entre otros servicios de consultoría estratégica y finanzas corporativas.

A lo largo de más de 23 años hemos servido con éxito a clientes alrededor del mundo y nos complace proveer asesoría en banca de inversión a nuestros clientes de la industria de construcción que buscan crecer por medio de adquisiciones u optimizando su portafolio a través de desinversiones estratégicas.

Seale tiene una amplia experiencia asesorando a importantes compañías multinacionales, firmas de capital privado y empresas familiares en una amplia gama de industrias.



James A. Seale | Presidente
jseale@sealeassociates.com



Brett M. Carmel | Director Ejecutivo Senior
bcarmel@sealeassociates.com



Robert Whitney | Director Ejecutivo
rwhitney@sealeassociates.com



Sergio Garcia del Bosque | Director Ejecutivo
sgarcia@sealeassociates.com



Carlos Hernández | Director Ejecutivo
chernandez@sealeassociates.com



Alejandro Montemayor | Vice Presidente
amontemayor@sealeassociates.com

Experiencia Relevante en el Sector

Amplia experiencia en transacciones de M&A, que incluye:

- Servicios de **asesoría** en **desinversiones** a los accionistas del **Grupo Galaz**, uno de los principales **fabricantes mexicanos** de **chasis** de **acero** para algunos de los principales fabricantes de vehículos comerciales con sede en Norteamérica, en la **venta** de la **empresa** y sus filiales a **lochpe-Maxion**
- Servicios de **asesoría** en **finanzas corporativas** a **Wabco** en la **reestructuración** de **Wabco Braking Systems** y su **posterior venta** a **Linnemann-Schnetzer GmbH**, fabricante de **depósitos** de **aire** para vehículos comerciales y remolques
- Servicios de **asesoría** a **Grupo Industrial Saltillo** en la **adquisición confidencial** de una **empresa** dedicada a la fabricación de **componentes maquinados** de precisión, **incluyendo** bielas, esquineros, rótulas, bridas e insertos de culata para OEMs y proveedores de automóviles de "Tier 1"
- Servicios de **asesoría financiera** a **Affinia**, líder en la **fabricación** y **distribución** de productos de **refacciones** de **automóviles**
- Servicios de **asesoría** sobre **adquisiciones** a **Katcon**, fabricante y proveedor de **convertidores catalíticos**, dispositivos de **postratamiento diésel** y módulos y **sistemas** de **escape**
- Servicios de **asesoría** en **adquisiciones** al **Grupo Bocar**, líder mexicano en la **fabricación** de **componentes** de **aluminio** y **plástico** para el **tren motriz**, el **chasis** y el interior de los vehículos



EXPERIENCIA RELEVANTE DE SEALE & ASSOCIATES EN EL SECTOR

INMAGUSA, S.A. de C.V.

OBJETIVO: Grupo Galaz, S.A. de C.V. ("INMAGUSA")

TIPO DE TRANSACCIÓN: Asesoría de Venta

INDUSTRIAS: Componentes para automóviles

GEOGRAFÍA: Monclova, Coahuila

SITUACIÓN

Seale & Associates fue contratado por la familia propietaria de INMAGUSA, empresa mexicana líder en la fabricación de chasis de acero, para asesorar en la valoración y análisis estratégico del negocio y, eventualmente, en el proceso de desinversión.

ENFOQUE DE SEALE & ASSOCIATES

Los profesionales de Seale llevaron a cabo un análisis exhaustivo de la situación y determinaron una estructura de transacción ideal que respondía a las preocupaciones de todos los miembros de la familia. Los profesionales de Seale gestionaron un proceso de comprador preferente con IOCHPE-MAXION (BOVESPA:MYPK3), manteniendo al mismo tiempo la opción de iniciar un proceso de subasta competitiva con otros posibles compradores estratégicos. El enfoque disciplinado de Seale en un proceso de comprador preferente permitió mantener el impulso y la influencia negociadora durante todo el proceso y garantizar el cierre a un valor y unas condiciones justos.

RESULTADO

El proceso desembocó en la venta de INMAGUSA a Iochpe-Maxion S.A. ("Iochpe-Maxion"), un productor brasileño de ruedas y chasis para vehículos comerciales, ruedas para vehículos ligeros, vagones de carga y piezas fundidas para ferrocarril.



ha sido adquirido por



“Tras el fallecimiento de nuestro padre, mis hermanas y yo nos quedamos con un negocio en crecimiento que gestionar, y no es de extrañar que tuviéramos diferentes necesidades e ideas sobre la mejor manera de gestionar el negocio en el futuro. Seale analizó hábilmente la gama de alternativas estratégicas y nos guió hacia la mejor solución para nuestra familia: la venta de nuestro negocio de fabricación de piezas para camiones a un comprador estratégico brasileño.”






“Recomiendo firmemente Seale para las empresas familiares porque sus profesionales tienen la experiencia, las habilidades y las atenciones para hacer que todos y cada uno de los miembros de la familia se sientan cómodos al analizar y tomar decisiones estratégicas importantes.”

Eva Galaz, Ex Presidenta y Consejera Delegada del Grupo Galaz






Empresas Comparables Globales de la Industria Automotriz

Compañía	País	Cap. Mdo. US\$M	Valor Empresa US\$M	Ventas US\$M	Margen EBITDA	Promedio Anual VE/EBITDA		Primer Trimestre Mar. 31, 2023		
						2021	2022	VE/ EBITDA	VE/ Ventas	
Bayerische Motoren Werke Aktiengesellschaft		DEU	\$70,247	\$162,619	\$152,410	13.8%	11.4x	7.6x	7.4x	1.0x
Ferrari N.V.		ITA	\$49,217	\$50,701	\$5,445	29.3%	32.5x	26.5x	31.4x	9.3x
Ford Motor Company		USA	\$50,226	\$158,441	\$158,057	8.9%	22.6x	10.9x	13.5x	1.0x
Geely Automobile Holdings Limited		HKG	\$12,940	\$10,186	\$21,453	2.5%	25.9x	17.4x	14.0x	0.5x
General Motors Company		USA	\$51,155	\$144,257	\$160,741	11.1%	10.7x	8.6x	7.7x	0.9x
Honda Motor Co., Ltd.		JPN	\$44,202	\$76,331	\$124,356	13.8%	6.2x	4.7x	4.0x	0.6x
Hyundai Motor Company		KOR	\$32,677	\$101,655	\$115,048	9.9%	17.9x	10.8x	9.1x	0.9x
Kia Corporation		KOR	\$24,907	\$15,886	\$68,828	11.2%	5.3x	2.4x	2.1x	0.2x
Mercedes-Benz Group AG		DEU	\$82,272	\$183,081	\$160,326	14.2%	11.2x	7.6x	7.1x	1.1x
Renault SA		FRA	\$11,050	\$57,467	\$49,579	10.1%	13.1x	9.8x	10.0x	1.1x

Empresas Comparables Globales de la Industria Automotriz (Continuación)

Compañía	País	Cap. Mdo. US\$M	Valor Empresa US\$M	Ventas US\$M	Margen EBITDA	Promedio Anual VE/EBITDA		Primer Trimestre Mar. 31, 2023		
						2021	2022	VE/ EBITDA	VE/ Ventas	
Stellantis N.V.		NLD	\$57,155	\$33,664	\$191,933	14.1%	5.3x	1.4x	1.2x	0.2x
Subaru Corporation		JPN	\$12,200	\$5,164	\$26,882	13.1%	2.6x	2.7x	1.5x	0.2x
Suzuki Motor Corporation		JPN	\$17,553	\$18,464	\$33,418	11.2%	6.4x	5.7x	4.9x	0.6x
Toyota Motor Corporation		JPN	\$191,844	\$367,502	\$269,778	11.9%	10.3x	9.9x	9.9x	1.4x
Volkswagen AG		DEU	\$78,805	\$255,067	\$298,420	12.5%	10.4x	7.6x	6.1x	0.8x
■ Excluído de media y mediana						Media	8.5x	6.9x	7.0x	0.8x
						Mediana	10.3x	7.6x	7.2x	0.9x













Empresas Comparables Globales de Motocicletas

Compañía	País	Cap. Mdo. US\$M	Valor Empresa US\$M	Ventas US\$M	Margen EBITDA	Promedio Anual VE/EBITDA		Primer Trimestre Mar. 31, 2023		
						2021	2022	VE/ EBITDA	VE/ Ventas	
Harley-Davidson, Inc.		USA	\$5,551	\$11,452	\$6,049	19.6%	22.6x	11.6x	10.1x	2.0x
KR Motors Co., Ltd.		KOR	\$37	\$70	\$93	-2.1%	59.7x	149.4x	NM	0.8x
Piaggio & C. SpA		ITA	\$1,515	\$1,915	\$2,367	12.8%	8.4x	6.1x	6.6x	0.8x
PIERER Mobility AG		AUT	\$2,923	\$3,183	\$2,605	15.4%	9.7x	8.2x	7.7x	1.2x
Yamaha Motor Co., Ltd.		JPN	\$8,803	\$11,550	\$17,050	12.7%	7.3x	5.1x	5.3x	0.7x
						Media	8.5x	7.8x	7.4x	0.9x
						Mediana	8.4x	7.2x	7.1x	0.8x

■ Excluído de media y mediana






NM: No Medible

Empresas Comparables Globales de Vehículos Eléctricos

Compañía	País	Cap. Mdo. US\$M	Valor Empresa US\$M	Ventas US\$M	Margen EBITDA	Promedio Anual VE/EBITDA		Primer Trimestre Mar. 31, 2023		
						2021	2022	VE/ EBITDA	VE/ Ventas	
BYD Company Limited		CHN	\$99,515	\$93,767	\$69,500	9.2%	33.6x	35.2x	16.4x	1.5x
Canoo Inc.		USA	\$309	\$345	-	-	-	-	-	-
Fisker Inc.		USA	\$1,965	\$1,921	-	-	-	-	-	-
Li Auto Inc.		CHN	\$24,374	\$18,006	\$6,566	-5.4%	-	-	-	2.7x
Lordstown Motors Corp.		USA	\$158	-\$33	-	-	-	-	-	-
Lucid Group, Inc.		USA	\$14,711	\$13,146	\$608	-	-	-	-	21.6x
Nikola Corporation		USA	\$753	\$899	\$51	-	-	-	-	17.7x
NIO Inc.		CHN	\$17,367	\$15,689	\$7,143	-26.0%	-	-	-	2.2x
Rivian Automotive, Inc.		USA	\$14,351	\$4,595	\$1,658	-	-	-	-	2.8x
Tesla, Inc.		USA	\$656,425	\$641,182	\$86,035	19.4%	133.7x	66.7x	35.2x	7.9x
Workhorse Group Inc.		USA	\$227	\$138	\$5	-	-	-	-	27.5x
XPeng Inc.		CHN	\$9,525	\$6,966	\$3,894	-28.7%	-	-	-	1.8x
						Media	83.6x	51.0x	25.8x	3.2x
						Mediana	83.6x	51.0x	25.8x	2.5x

■ Excluído de media y mediana

Empresas Comparables Globales de Camiones

Compañía	País	Cap. Mdo. US\$M	Valor Empresa US\$M	Ventas US\$M	Margen EBITDA	Promedio Anual VE/EBITDA		Primer Trimestre Mar. 31, 2023		
						2021	2022	VE/ EBITDA	VE/ Ventas	
AB Volvo (publ)		SWE	\$42,386	\$55,211	\$48,243	14.0%	11.9x	10.2x	9.2x	1.2x
Ashok Leyland Limited		IND	\$4,977	\$7,974	\$4,640	11.1%	25.7x	20.9x	15.2x	1.7x
CIMC Vehicles (Group) Co., Ltd.		CHN	\$2,661	\$2,215	\$3,650	8.4%	6.4x	9.8x	9.3x	0.7x
Daimler Truck Holding AG		DEU	\$27,816	\$43,328	\$54,446	8.7%	15.6x	11.8x	9.1x	0.8x
Hino Motors, Ltd.		JPN	\$2,388	\$4,278	\$11,339	5.0%	10.0x	6.5x	8.8x	0.4x
Isuzu Motors Limited		JPN	\$9,208	\$12,227	\$23,314	11.5%	5.9x	5.5x	4.5x	0.5x
PACCAR Inc		USA	\$38,251	\$43,692	\$30,820	15.7%	15.9x	12.4x	10.6x	1.5x
Sinotruk Jinan Truck Co.,Ltd.		CHN	\$2,874	\$1,156	\$4,446	3.2%	5.6x	5.0x	10.6x	0.3x
Traton SE		DEU	\$9,795	\$31,219	\$46,714	12.4%	7.4x	6.7x	5.8x	0.7x
Yutong Bus Co.,Ltd.		CHN	\$3,974	\$2,947	\$3,181	5.9%	65.4x	33.5x	22.6x	0.9x
						Media	7.9x	8.5x	8.5x	0.9x
						Mediana	6.9x	8.2x	9.1x	0.7x

■ Excluído de media y mediana








Empresas Comparables Globales de Autopartes

Compañía	País	Cap. Mdo. US\$M	Valor Empresa US\$M	Ventas US\$M	Margen EBITDA	Promedio Anual VE/EBITDA		Primer Trimestre Mar. 31, 2023		
						2021	2022	VE/ EBITDA	VE/ Ventas	
Aisin Corporation		JPN	\$7,390	\$13,361	\$33,120	7.6%	4.3x	4.1x	5.0x	0.4x
Aptiv PLC		IRL	\$30,398	\$36,113	\$18,129	12.3%	23.3x	17.4x	18.3x	2.1x
Autoliv, Inc.		SWE	\$8,013	\$9,355	\$9,211	10.9%	9.0x	8.4x	9.4x	1.1x
BorgWarner Inc.		USA	\$11,481	\$14,863	\$16,107	13.9%	7.3x	5.5x	6.3x	0.9x
Brembo S.p.A.		ITA	\$4,751	\$5,369	\$4,100	15.2%	9.6x	7.6x	8.1x	1.3x
Compagnie Plastic Omnium SE		FRA	\$2,625	\$4,579	\$9,125	6.7%	12.2x	6.7x	6.3x	0.5x
DENSO Corporation		JPN	\$41,927	\$45,214	\$48,154	12.4%	13.3x	8.8x	8.3x	1.0x
Faurecia S.E.		FRA	\$4,268	\$14,770	\$27,208	6.8%	7.4x	6.4x	6.8x	0.5x
Hanon Systems		KOR	\$3,594	\$5,868	\$6,860	9.4%	13.0x	10.1x	9.3x	0.9x
HELLA GmbH & Co. KGaA		DEU	\$9,676	\$9,667	\$7,329	7.9%	12.0x	13.0x	239.8x	1.2x
Hyundai Mobis Co.,Ltd		KOR	\$15,093	\$10,430	\$41,274	5.6%	5.3x	3.2x	3.3x	0.3x

Empresas Comparables Globales de Autopartes (Continuación)

Compañía	País	Cap. Mdo. US\$M	Valor Empresa US\$M	Ventas US\$M	Margen EBITDA	Promedio Anual VE/EBITDA		Primer Trimestre Mar. 31, 2023		
						2021	2022	VE/ EBITDA	VE/ Ventas	
Koito Manufacturing Co., Ltd.		JPN	\$6,046	\$4,083	\$6,505	10.2%	8.7x	5.6x	6.3x	0.6x
Lear Corporation		USA	\$8,248	\$10,571	\$21,529	6.9%	7.6x	7.1x	6.5x	0.5x
Magna International Inc.		CAN	\$15,308	\$19,548	\$38,871	7.9%	6.9x	5.6x	5.4x	0.5x
Niterra Co., Ltd.		JPN	\$4,184	\$4,085	\$4,232	22.7%	4.6x	4.3x	4.1x	1.0x
Schaeffler AG		DEU	\$5,076	\$7,878	\$16,895	12.4%	3.8x	3.2x	3.7x	0.5x
Stanley Electric Co., Ltd.		JPN	\$3,674	\$2,910	\$3,293	17.4%	6.7x	4.6x	5.6x	0.9x
Valeo SE		FRA	\$4,954	\$10,203	\$21,414	8.1%	11.6x	6.1x	5.1x	0.5x
■ Excluído de media y mediana						Media	8.4x	6.1x	6.2x	0.7x
						Mediana	7.6x	5.8x	6.3x	0.8x

Empresas Comparables Globales de Llantas

























Compañía	País	Cap. Mdo. US\$M	Valor Empresa US\$M	Ventas US\$M	Margen EBITDA	Promedio Anual VE/EBITDA		Primer Trimestre Mar. 31, 2023		
						2021	2022	VE/ EBITDA	VE/ Ventas	
Apollo Tyres Limited		IND	\$2,474	\$3,244	\$2,843	11.2%	7.4x	7.9x	9.3x	1.1x
Bridgestone Corporation		JPN	\$27,633	\$29,738	\$31,167	17.9%	7.0x	5.4x	5.3x	1.0x
CEAT Limited		IND	\$714	\$1,002	\$1,380	8.7%	7.3x	10.0x	10.2x	0.7x
Continental Aktiengesellschaft		DEU	\$14,977	\$20,607	\$42,117	10.2%	6.0x	5.2x	4.7x	0.5x
Guizhou Tyre Co.,Ltd.		CHN	\$854	\$1,013	\$1,224	9.2%	6.9x	10.9x	11.6x	0.8x
Hankook Tire & Technology Co., Ltd.		KOR	\$3,256	\$3,268	\$6,675	14.8%	4.3x	3.5x	3.4x	0.5x
Kumho Tire Co., Inc.		KOR	\$824	\$2,590	\$2,830	7.9%	12.4x	15.1x	12.1x	0.9x
Compagnie Générale des Établissements Michelin Société en commandite par actions		FRA	\$21,837	\$26,825	\$30,555	17.7%	6.9x	5.3x	4.8x	0.9x
MRF Limited		IND	\$4,341	\$4,370	\$2,802	10.4%	11.1x	14.7x	16.4x	1.6x
Nokian Renkaat Oyj		FIN	\$1,324	\$1,477	\$1,836	13.8%	13.8x	5.0x	4.3x	0.8x
Pirelli & C. S.p.A.		ITA	\$5,022	\$9,369	\$7,375	18.0%	11.0x	7.2x	6.1x	1.3x

Empresas Comparables Globales de Llantas (Continuación)

Compañía	País	Cap. Mdo. US\$M	Valor Empresa US\$M	Ventas US\$M	Margen EBITDA	Promedio Anual VE/EBITDA		Primer Trimestre Mar. 31, 2023		
						2021	2022	VE/ EBITDA	VE/ Ventas	
Qingdao Sentury Tire Co., Ltd.		CHN	\$2,997	\$2,982	\$947	18.9%	14.5x	16.7x	16.8x	3.3x
Sailun Group Co., Ltd.		CHN	\$4,599	\$5,459	\$3,262	14.0%	10.8x	14.9x	14.2x	1.7x
Shandong Linglong Tyre Co.,Ltd.		CHN	\$4,138	\$4,928	\$2,481	12.0%	17.3x	27.2x	36.4x	2.0x
Sumitomo Rubber Industries, Ltd.		JPN	\$2,366	\$4,237	\$8,331	8.7%	4.1x	4.5x	5.9x	0.5x
The Goodyear Tire & Rubber Company		USA	\$3,122	\$10,971	\$20,805	8.8%	9.3x	5.3x	5.1x	0.5x
The Yokohama Rubber Co., Ltd.		JPN	\$3,381	\$4,647	\$6,525	13.8%	4.9x	4.8x	5.2x	0.7x
Toyo Tire Corporation		JPN	\$1,789	\$2,450	\$3,770	14.2%	5.8x	4.6x	4.6x	0.7x
Triangle Tyre Co.,Ltd		CHN	\$1,540	\$1,390	\$1,431	12.2%	7.2x	9.0x	11.0x	1.0x
						Media	7.3x	6.3x	6.9x	0.9x
						Mediana	7.0x	5.3x	5.3x	0.8x

■ Excluído de media y mediana

Industria Automotriz – Transacciones Globales Durante el 1er Trimestre

Fecha	Objetivo	País	Descripción	Comprador	Vendedor	% Adquirido	Tamaño US\$M	VE/ EBITDA	VE/ Ventas
Mar-23	Fritzmeier Motherson Cabin Engineering	IND	Fabrica productos, piezas y componentes para automóviles		F Holding GmbH	50.0%	\$13.4	-	2.0x
Mar-23	 ZINDIA ZF STEERING GEAR (INDIA) LIMITED	IND	Fabrica y monta sistemas de dirección para vehículos, autobuses y tractores	ND		25.8%	\$11.4	8.6x	1.3x
Feb-23	<i>Custom Wheel House</i>	USA	Diseña, comercializa y distribuye llantas, neumáticos de alto rendimiento y accesorios de marca para el mercado de repuestos de automóviles			100.0%	\$131.6	-	-
Feb-23	SAS Autosystemtechnik GmbH & Co.KG	DEU	Fabrica módulos de cabina para automóviles			100.0%	\$575.8	5.2x	0.1x
Feb-23		GBR	Fabrica discos, pastillas, pinzas y actuadores de freno		-	100.0%	\$21.9	-	0.7x
Feb-23		ITA	Fabrica y diseña materiales de fricción y componentes para sistemas de frenado		-	100.0%	\$5.6	-	-
Feb-23		IND	Fabrica y vende componentes de plástico moldeados por inyección para la industria automotriz	Plastauto and Propel Plastic Products		100.0%	\$308.4	NM	2.5x
Ene-23		GBR	Fabrica y suministra radiadores e intercoolers		-	100.0%	\$0.8	-	-
Ene-23		CHE	Fabrica coches de Fórmula 1		-	-	-	-	-
Ene-23	Ampere	FRA	Fabrica, diseña y vende automóviles eléctricos			-	-	-	-
Jan-23		IND	Fabrica fundas de asientos		-	51.0%	\$25.4	-	1.3x
Jan-23		USA	Fabrica, diseña y suministra productos de escape y emisiones		-	100.0%	-	-	-
Jan-23		USA	Fabrica cajas de cambio		-	100.0%	-	-	-
Jan-23		DEU	Fabrica y desarrolla componentes para automóviles		-	100.0%	\$125.7	-	-
Jan-23	Motoren Tomatsu Corp.	JPN	Vende automóviles		-	100.0%	-	-	-
Jan-23		DEU	Diseña y monta soluciones de cableado para la industria del automóvil			100.0%	\$204.2	-	-

NS: No Significativo

ND: No Disponible

Mean 6.9x 1.3x
Median 6.9x 1.3x

Mandatos Representativos

 adquirió 	 adquirió 	 ha vendido Triumph Processing - Embee Division a 	 ha vendido Empresas de reparación de aire y motores Triumph a 	 adquirió unified brands de 	 se ha asociado con empresa apoyada por 	 adquirió 	 ha vendido El negocio de vigilancia de to 	 ha vendido a 	 ha vendido a 	 Subsidiaria de ha vendido a
 ha vendido a Daives Baird Pty Ltd empresa hermana de 	 adquirió 	 ha vendido a Code Flower Inc.	 ha vendido GRACE Negocio de membranas a subsidiaria de 	 ha vendido y a 	 ha vendido un interés mayoritario a 	 ha sido adquirido por 	 ha vendido SENSI CARE and ALOE+VESTA a 	 ha vendido su Planta de manufactura de artículos sanitarios a 	 adquirió Varias empresas de botanas 	 ha vendido a
 ha vendido Negocio de entrenamiento de vuelo comercial a 	 ha sido adquirido por 	 ha vendido Oxbow Sulphur, Inc. a 	 ha sido adquirido por 	 ha vendido a 	 ha vendido 	 adquirió 	 adquirió 	 ha vendido su SYCAR Resins business a 	 ha vendido a Private Equity Partners	 ha sido adquirido por
 ha vendido a 	 adquirió KFC Costa Rica de 	 ha sido adquirida por 	 ha vendido a 	 ha vendido Negocio de plásticos a 	 ha sido adquirido por 	 ha vendido a 	 La deuda subordinada emitida por fue refinanciada por 	 ha vendido a 	 adquirió de THE MOORE COMPANY	 vendió su negocio de bombeo de concreto a

Asesor de Compañías Líderes a Nivel Mundial



Contacto



Oficinas Centrales

901 N. Glebe Road
Piso 5
Arlington, Virginia
+1 (703) 294 6770



Oficinas Ciudad de México

Av. Javier Barros Sierra 495
Piso 3
Park Plaza III
Ciudad de México



Oficinas Monterrey

Av. Lázaro Cárdenas 2225
Piso 3
San Pedro Garza García, N.L.

Por favor contáctenos si requiere información adicional sobre tendencias en M&A y/o múltiples de alguna transacción en específico o industria

© Seale & Associates

Washington, D.C. | Miami | Cincinnati | Ciudad de México | Monterrey

Creative Solutions. Trusted Advice.

Fundado en 1999, Seale & Associates es un banco de inversión líder mundial con amplia experiencia en fusiones y adquisiciones y servicios de asesoramiento en financiamiento empresarial. Seale cuenta con un destacado historial en el cierre de cientos de transacciones de compra y venta, con un valor de más de US\$50 mil millones, en una amplia gama de sectores en todo el mundo. Nuestros profesionales son asesores de confianza que mantienen la más alta calidad y la máxima integridad.

+20

AÑOS DE EXPERIENCIA

+\$50

MIL MILLONES DE TRANSACCIONES
CERRADAS EN TODO EL MUNDO

Servicios y Soluciones

- Fusiones y adquisiciones
- Desinversiones
- Joint Ventures / Alianzas
- Defensa frente a Takeovers
- Due Diligence / Apoyo
- Peritaje de expertos
- Asesoría en finanzas corporativas
- Consultoría estratégica

Asesor de Compañías Líderes a Nivel Mundial

Hemos trabajado en repetidas ocasiones con varias de las empresas más conocidas del mundo...

...así como con muchos fondos, family-offices y empresas privadas.



Seale & Associates

Creative Solutions. Trusted Advice.