



Seale & Associates

INDUSTRIA DE SUPERMERCADOS
2DO TRIMESTRE 2023
ACTUALIZACIÓN DE MÚLTIPLOS

Introducción

Nos complace compartirles nuestra actualización de múltiplos para la industria de supermercados durante el segundo trimestre de 2023.

En Seale & Associates estamos comprometidos en ofrecer soluciones enfocadas en procesos diseñados para optimizar el valor y alcanzar las metas estratégicas de nuestros clientes en un rango de transacciones que incluyen Fusiones, Adquisiciones, Desinversiones, Venta de Negocios, Recapitalizaciones, entre otros servicios de consultoría estratégica y finanzas corporativas.

A lo largo de más de 23 años hemos servido con éxito a clientes alrededor del mundo y nos complace proveer asesoría en banca de inversión a nuestros clientes que buscan crecer por medio de adquisiciones u optimizando su portafolio a través de desinversiones estratégicas.

Seale tiene una amplia experiencia asesorando a importantes compañías multinacionales, firmas de capital privado y empresas familiares en una amplia gama de industrias.



James A. Seale | Presidente
jseale@sealeassociates.com



Brett M. Carmel | Director Ejecutivo Senior
bcarmel@sealeassociates.com



Robert Whitney | Director Ejecutivo
rwhitney@sealeassociates.com



Sergio Garcia del Bosque | Director Ejecutivo
sgarcia@sealeassociates.com












Carlos Hernández | Director Ejecutivo
chernandez@sealeassociates.com



Alejandro Montemayor | Vice Presidente
amontemayor@sealeassociates.com







Empresas Públicas Comparables Globales de Supermercados

Compañía	País	Cap. Mdo. US\$M	Valor Empresa US\$M	Ventas US\$M	Margen EBITDA	Promedio Anual VE/EBITDA		Segundo Trimestre Jun. 30, 2023	
						2021	2022	VE/ EBITDA	VE/ Ventas
Aeon Co., Ltd.	 JPN	\$17,394	\$35,938	\$66,122	6.1%	9.1x	8.9x	9.4x	0.6x
Alimentation Couche-Tard Inc.	 CAN	\$50,129	\$59,062	\$71,857	7.2%	9.1x	10.1x	10.2x	0.8x
Casey's General Stores, Inc.	 USA	\$9,096	\$10,497	\$15,094	6.2%	11.2x	11.0x	11.2x	0.7x
Carrefour SA	 FRA	\$13,843	\$31,136	\$88,589	4.5%	6.3x	6.4x	6.1x	0.3x
DFI Retail Group Holdings Limited	 HKG	\$3,723	\$7,458	\$9,174	4.2%	7.7x	7.2x	8.8x	0.8x
Grupo Comercial Chedraui, S.A.B. de C.V.	 MEX	\$5,468	\$8,125	\$14,580	6.8%	6.5x	6.9x	6.6x	0.5x
InRetail Perú Corp.	 PER	\$3,670	\$5,972	\$5,366	10.8%	11.4x	9.8x	8.7x	1.1x
J Sainsbury plc	 GBR	\$7,998	\$15,496	\$37,719	5.1%	6.5x	6.0x	5.9x	0.4x
Koninklijke Ahold Delhaize N.V.	 NLD	\$33,108	\$49,286	\$96,517	6.5%	6.5x	6.6x	6.4x	0.5x

Empresas Públicas Comparables Globales de Supermercados (Continuación)

Compañía	País	Cap. Mdo. US\$M	Valor Empresa US\$M	Ventas US\$M	Margen EBITDA	Promedio Anual VE/EBITDA		Segundo Trimestre Jun. 30, 2023		
						2021	2022	VE/ EBITDA	VE/ Ventas	
Tesco PLC		GBR	\$22,467	\$36,405	\$78,563	5.6%	7.9x	7.0x	6.8x	0.4x
The Kroger Co.		USA	\$33,734	\$51,604	\$148,823	5.2%	7.2x	7.2x	6.0x	0.3x
Murphy USA Inc.		USA	\$6,777	\$8,921	\$21,194	5.4%	7.6x	7.8x	7.5x	0.4x
Organización Soriana, S. A. B. de C. V.		MEX	\$2,991	\$4,166	\$9,311	7.5%	5.3x	5.3x	5.8x	0.4x
Shoprite Holdings Ltd		ZAF	\$6,502	\$8,076	\$11,725	6.0%	8.0x	9.6x	9.6x	0.8x
Wal-Mart de México, S.A.B. de C.V.		MEX	\$68,960	\$70,326	\$46,365	10.1%	15.5x	15.7x	13.5x	1.4x
Walmart Inc.		USA	\$423,260	\$485,803	\$622,021	5.9%	10.6x	11.3x	12.2x	0.8x
Woolworths Group Limited		AUS	\$32,099	\$42,308	\$42,224	6.4%	12.1x	12.1x	12.5x	1.0x
■ Excluído de media y mediana						Media	8.3x	8.3x	8.4x	0.7x
						Mediana	7.8x	7.5x	8.1x	0.6x

Empresas Públicas Comparables Globales de Hipermercados

Compañía	País	Cap. Mdo. US\$M	Valor Empresa US\$M	Ventas US\$M	Margen EBITDA	Promedio Anual VE/EBITDA		Segundo Trimestre Jun. 30, 2023		
						2021	2022	VE/ EBITDA	VE/ Ventas	
Almacenes Éxito S.A.		COL	\$1,352	\$2,316	\$4,639	6.2%	8.2x	6.1x	6.3x	0.4x
BJ's Wholesale Club Holdings, Inc.		USA	\$8,467	\$11,508	\$19,542	5.1%	9.1x	10.5x	8.5x	0.6x
Costco Wholesale Corporation		USA	\$238,582	\$233,883	\$235,442	4.3%	20.6x	21.8x	21.9x	1.0x
J Sainsbury plc		GBR	\$7,998	\$15,496	\$37,719	5.1%	6.5x	6.0x	5.9x	0.4x
Sun Art Retail Group Limited		CHN	\$2,459	\$886	\$12,179	3.9%	4.4x	1.5x	1.3x	0.1x
X5 Retail Group N.V.		NLD	\$2,566	\$12,299	\$34,805	7.6%	5.6x	3.7x	3.4x	0.4x
						Media	6.8x	5.6x	5.1x	0.5x
						Mediana	6.5x	6.0x	5.9x	0.4x










■ Excluído de media y mediana

Supermercados – Transacciones Globales Durante el Segundo Trimestre

Fecha	Objetivo	País	Descripción	Comprador	Vendedor	% Adquirido	Tamaño US\$M	VE/ EBITDA	VE/ Ventas
Jun-23		USA	Opera una cadena de supermercados de productos hispanos		AB Acquisition LLC	100.0%	-	-	-
Jun-23	26 tiendas de autoservicio	USA	26 tiendas de autoservicio en la zona de Kansas City			100.0%	-	-	-
May-23	Portafolio de supermercados	PRT	Portafolio de supermercados en Portugal		-	100.0%	\$42.0	-	-
May-23		JPN	Opera una cadena de supermercados, centros comerciales y tiendas departamentales			20.0%	\$162.6	-	-
Apr-23		USA	Opera una cadena de autoservicios			100.0%	\$725.0	-	-
Apr-23	Activos relacionados con Cora	ROM	10 hipermercados Cora y 8 tiendas Cora Urban en Rumanía			100.0%	-	-	-
Apr-23	 	USA	Kum & Go posee y opera tiendas de comestibles y tiendas de autoservicio, y Solar Transport presta servicios de transporte local de contenedores y logística			100.0%	\$2,000.0	-	-
Apr-23	Activos relacionados con Sullivan's Foods	USA	11 supermercados, una gasolinera y tres tiendas Ace Hardware			100.0%	-	-	-
Apr-23		USA	Vende productos alimenticios en tiendas al por menor y está especializada en tiendas de autoservicio independientes		Carey Johnson Oil Company, Inc.	100.0%	-	-	-
Apr-23		AUS	Opera supermercados y tiendas minoristas	-		2.8%	\$460.0	7.1x	0.6x

Fuentes: Capital IQ, Merger Market, TTR

Transacciones de Private Equity

INDUSTRIA	PERIODO	VALOR DE EMPRESA PROMEDIO (EN USD)	VENTAS PROMEDIO (EN USD)	CRECIMIENTO DE VENTAS (TTM)	VALOR DE EMPRESA / VENTAS	MARGÉN EBITDA	VALOR DE EMPRESA / EBITDA	NUMERO DE TRANSACCIONES
 Tiendas de Alimentos y Bebidas <small>NAICS 445 – Tiendas de Alimentos y Bebidas</small>	 2018-2021	 \$80.0M	 \$60.9M	 28.3%	 1.3X	 14.9%	 8.4X	 4
Tiendas de Alimentos <small>NAICS 4451 – Tiendas de Alimentos</small>	2003-2017	\$234.8M	\$0.3M	-1.7%	0.3x	5.5%	6.0x	5

Notas:

- Datos obtenidos a través de la plataforma de suscripción “GF Data”, que ofrece información y métricas detalladas sobre las transacciones hechas por fondos de capital privado en los Estados Unidos.
- Los datos se proporcionan bajo un formato confidencial. Los usuarios no pueden identificar la empresa y la transacción correspondiente. Dado este enfoque confidencial, es menos probable que los datos presentados estén sesgados o manipulados.

Suscríbete para recibir información de M&A

Una de nuestras capacidades principales es ofrecer información específica sobre cada industria, diseñada específicamente para los líderes de la industria, las empresas de capital riesgo y sus asesores. Nuestros informes y artículos sobre la industria ofrecen acceso en tiempo real a datos clave del sector, entre otros:



Tendencias emergentes

Reportes trimestrales de mas de 30 industrias

Reportes mensuales de EE.UU., México y Colombia

Análisis del mercado y transacciones

Información valiosa para los líderes

Reciba actualizaciones por correo electrónico con nuestros datos, informes y reportes exclusivos a medida que se publiquen, para las industrias que más te interesen

SUSCRIBETE

Mandatos Representativos

<p>BEIJER REF</p> <p>adquirió</p> <p>HERITAGE DISTRIBUTION HOLDINGS</p>	<p>Rheem</p> <p>adquirió</p> <p>HTPG</p>	<p>TRIUMPH</p> <p>ha vendido</p> <p>Triumph Processing - Embee Division</p> <p>a</p> <p>AMP ALL METALS PROCESSING</p>	<p>TRIUMPH</p> <p>ha vendido</p> <p>Empresas de reparación de aire y motores Triumph</p> <p>a</p> <p>TGG THE GORES GROUP</p>	<p>Electrolux PROFESSIONAL</p> <p>adquirió</p> <p>unified brands</p> <p>de</p> <p>DOVER</p>	<p>COSMOCEL</p> <p>se ha asociado con</p> <p>ROVENSA WELL-BALANCED AGRICULTURE</p> <p>empresa apoyada por</p> <p>Partners Group Bridgepoint</p>	<p>Hertz</p> <p>adquirió</p> <p>DONLEN</p>	<p>tyco</p> <p>ha vendido</p> <p>El negocio de vigilancia de</p> <p>INTERCON</p> <p>a</p> <p>GARDA</p>	<p>Honeywell</p> <p>ha vendido</p> <p>TENSOR</p> <p>a</p> <p>GE</p>	<p>United Technologies</p> <p>ha vendido</p> <p>FORNEY</p> <p>a</p> <p>GH GRAHAM HOLDINGS</p>	<p>Carrier</p> <p>subsidiaria de</p> <p>United Technologies</p> <p>ha vendido</p> <p>HTPG A division of Carrier Commercial Refrigeration, Inc.</p> <p>a</p> <p>MONOMOY Starboard Capital Partners</p>
<p>FLOWERVE</p> <p>ha vendido</p> <p>D&B</p> <p>a</p> <p>Daives Baird Pty Ltd empresa hermana de</p> <p>Quality Castings</p>	<p>KBR</p> <p>adquirió</p> <p>Wabi Wabi Development Corporation</p>	<p>Standex</p> <p>ha vendido</p> <p>JJI JAMES BURN INTERNATIONAL</p> <p>a</p> <p>Code Flower Inc.</p>	<p>GRACE</p> <p>vendió</p> <p>GRACE</p> <p>Negocio de membranas</p> <p>a</p> <p>Uop subsidiaria de</p> <p>Honeywell</p>	<p>ITT</p> <p>ha vendido</p> <p>BURN KALIBURN</p> <p>y</p> <p>CMC Cleveland Motion Controls</p> <p>a</p> <p>LINCOLN ELECTRIC</p>	<p>avangardinnovative MOVING THE CIRCULAR ECONOMY FORWARD</p> <p>ha vendido un interés mayoritario</p> <p>a</p> <p>WM WASTE MANAGEMENT</p>	<p>Port Contractors PORTALS - TRADING PARTNER</p> <p>ha sido adquirido por</p> <p>ENSTRUCTURE</p>	<p>ConvaTec</p> <p>ha vendido</p> <p>SENSI-CARE y ALOE+VESTA</p> <p>a</p> <p>MEDLINE</p>	<p>Villeroy & Boch 1748</p> <p>ha vendido su</p> <p>Planta de manufactura de artículos sanitarios</p> <p>a</p> <p>corona</p>	<p>ARCACONTINENTAL</p> <p>adquirió</p> <p>Varias empresas de botanas</p> <p>WISE</p> <p>DEEPRIVER Capital Center Brands</p>	<p>United Technologies</p> <p>ha vendido</p> <p>UNITEC ELEVATOR SAFETY • INTEGRITY • EXPERIENCE</p> <p>a</p> <p>PACIFIC AVENUE CAPITAL PARTNERS</p>
<p>LOCKHEED MARTIN</p> <p>ha vendido</p> <p>Negocio de entrenamiento de vuelo comercial</p> <p>a</p> <p>ALTEON A BOEING COMPANY</p>	<p>NTA WE DELIVER HEALTH</p> <p>ha sido adquirido por</p> <p>DHL</p>	<p>Oxbow</p> <p>ha vendido</p> <p>Oxbow Sulphur, Inc.</p> <p>a</p> <p>H.J. BAKER</p>	<p>Wood Crafters</p> <p>ha sido adquirido por</p> <p>Fortune Brands Home & Security</p>	<p>LESCO</p> <p>ha vendido</p> <p>NOVEX</p> <p>a</p> <p>KPAC Holdings, Inc. Grupo de inversión privado</p>	<p>KENTZ Engineers & Constructors</p> <p>adquirió</p> <p>ALEGRO PROJECTS LIMITED</p>	<p>LOUISVILLE LADDER</p> <p>adquirió</p> <p>CENTURY 21 REALTY Leading Real Estate Companies</p>	<p>gcp</p> <p>adquirió</p> <p>StirlingLloyd</p>	<p>HERCULES</p> <p>ha vendido su</p> <p>SYCAR Resins business</p> <p>a</p> <p>National Starch & Chemical A member of the ICI Group</p>	<p>KVERNER</p> <p>ha vendido</p> <p>NEGRI BOSSI</p> <p>a</p> <p>Firma de Capital Privado</p>	<p>state WATER HEATERS</p> <p>ha sido adquirido por</p> <p>ACSmith</p>
<p>GIS</p> <p>vendió</p> <p>VITROMEX</p> <p>a</p> <p>MOHAWK INDUSTRIES, INC.</p>	<p>intelectiva</p> <p>adquirió</p> <p>KFC</p> <p>KFC Costa Rica</p> <p>de</p> <p>QSR</p>	<p>FANOSA</p> <p>ha sido adquirida por</p> <p>LAMOSA</p>	<p>Standex</p> <p>ha vendido</p> <p>Enginetics</p> <p>a</p> <p>Enjet AERO</p>	<p>Celanese</p> <p>ha vendido su</p> <p>Negocio de plásticos</p> <p>ATPlastics</p> <p>a</p> <p>bpi</p>	<p>PromaPlast</p> <p>ha sido adquirido por</p> <p>IMCD</p>	<p>GRUPO CUPRUM</p> <p>ha vendido</p> <p>CUPRUM PRODUCTOS PLÁSTICOS</p> <p>a</p> <p>NMM</p>	<p>Oxbow</p> <p>La deuda subordinada emitida por</p> <p>H.J. BAKER</p> <p>fue refinanciada por</p> <p>BMO</p>	<p>AXA</p> <p>ha vendido</p> <p>maestro health</p> <p>a</p> <p>MARPAI</p>	<p>GARWARE bestretch A Garware Holdings Company</p> <p>adquirió</p> <p>Fulflex YOUR ELASTICS EXPERT</p> <p>de</p> <p>THE MOORE COMPANY</p>	<p>CEMEX</p> <p>vendió su negocio de bombeo de concreto</p> <p>a</p> <p>PUMPING TEAM</p>

Asesor de Compañías Líderes a Nivel Mundial



Contacto



Oficinas Centrales

901 N. Glebe Road
Piso 5
Arlington, Virginia
+1 (703) 294 6770



Oficinas Ciudad de México

Av. Javier Barros Sierra 495
Piso 3
Park Plaza III
Ciudad de México



Oficinas Monterrey

Av. Lázaro Cárdenas 2225
Piso 3
San Pedro Garza García, N.L.

Por favor contáctenos si requiere información adicional sobre tendencias en M&A y/o múltiples de alguna transacción en específico o industria

© Seale & Associates

Washington, D.C. | Miami | Cincinnati | Ciudad de México | Monterrey

Creative Solutions. Trusted Advice.

Por más de 20 años, Seale & Associates ha prestado servicios a empresas públicas y privadas líderes de todo el mundo, que operan en una amplia gama de sectores con un alto nivel de calidad, integridad e independencia, presentando ideas innovadoras y soluciones de confianza para abordar las operaciones más complejas.

SERVICIOS Y SOLUCIONES

25 **\$50B+**

AÑOS DE EXPERIENCIA

TRANSACCIONES A NIVEL MUNDIAL

Fusiones y adquisiciones
Desinversiones
Joint Ventures / Alianzas
Recapitalizaciones

Due Diligence / Acompañamiento
Peritaje de expertos
Asesoría en finanzas corporativas
Consultoría estratégica

Asesor de Compañías Líderes a Nivel Mundial

Hemos trabajado en repetidas ocasiones con varias de las empresas más conocidas del mundo...

...así como con muchos fondos, family-offices y empresas privadas.





Seale & Associates

Creative Solutions. Trusted Advice.