



Seale & Associates

INDUSTRIA DE BOTANAS
2DO TRIMESTRE 2023
ACTUALIZACIÓN DE MÚLTIPLOS

Introducción

Nos complace compartirles nuestra actualización de múltiplos para la industria de botanas durante el segundo trimestre de 2023.

En Seale & Associates estamos comprometidos en ofrecer soluciones enfocadas en procesos diseñados para optimizar el valor y alcanzar las metas estratégicas de nuestros clientes en un rango de transacciones que incluyen Fusiones, Adquisiciones, Desinversiones, Venta de Negocios, Recapitalizaciones, entre otros servicios de consultoría estratégica y finanzas corporativas.

A lo largo de más de 25 años hemos servido con éxito a clientes alrededor del mundo y nos complace proveer asesoría en banca de inversión a nuestros clientes de la industria de botanas que buscan crecer por medio de adquisiciones u optimizando su portafolio a través de desinversiones estratégicas.

Seale tiene una amplia experiencia asesorando a importantes compañías multinacionales, firmas de capital privado y empresas familiares en una amplia gama de industrias.



James A. Seale | Presidente
jseale@sealeassociates.com



Brett M. Carmel | Director Ejecutivo Senior
bcarmel@sealeassociates.com



Robert Whitney | Director Ejecutivo
rwhitney@sealeassociates.com



Sergio Garcia del Bosque | Director Ejecutivo
sgarcia@sealeassociates.com



Carlos Hernández | Director Ejecutivo
chernandez@sealeassociates.com



Alejandro Montemayor | Vice Presidente
amontemayor@sealeassociates.com

EXPERIENCIA RELEVANTE DE SEALE & ASSOCIATES EN EL SECTOR

Arca Continental

OBJETIVO: Wise Foods, Inc.

TIPO DE PROYECTO: Asesoría de compra

INDUSTRIAS: Productos de consumo, Alimentos y bebidas

GEOGRAFÍA: Noreste de EE.UU.

SITUACIÓN

Seale & Associates fue contratado por Arca Continental (BMV:AC) con el mandato de ayudar a diversificar su cartera de negocios, fortaleciendo su brazo de alimentos y botanas, con el fin de maximizar sus oportunidades de crecimiento.

ENFOQUE DE SEALE & ASSOCIATES

El equipo profesional de Seale ejecutó una proyección exhaustiva del universo de empresas de comida rápida, que se pudieran adaptar a la estrategia de Arca Continental. Seale identificó una lista de objetivos potenciales e inició una candidatura con el fin de identificar al mejor jugador para la estrategia y perfil de negocio, preferencia de Arca Continental.

RESULTADO

El resultado del proceso se convirtió en la adquisición más grande de productos aperitivos de Arca Continental, Wise Foods, Inc. El negocio se ha traducido en un caso más de éxito en la estrategia de expansión de Arca Continental (BMV:AC).



adquirió



“Estamos muy contentos de haber adquirido con éxito Wise Foods como parte de nuestra estrategia para hacer crecer nuestro negocio de botanas en EE.UU., México y Latinoamérica.

Seale fue fundamental y ofreció una guía y un apoyo invaluable durante todo el proceso para garantizar que completáramos esta adquisición estratégica en un plazo muy breve. Esperamos volver a trabajar con ellos en el futuro como parte de nuestro equipo.”

**Francisco Garza Egloff, Director General,
Arca Continental**

EXPERIENCIA RELEVANTE DE SEALE & ASSOCIATES EN EL SECTOR

Arca Continental

OBJETIVO: Deep River Snacks
TIPO DE PROYECTO: Asesoría de compra
INDUSTRIAS: Productos de consumo, Alimentos y bebidas
GEOGRAFÍA: EE.UU.

SITUACIÓN

Seale & Associates fue contratado por Arca Continental (BMV:AC) con el mandato de capturar tanto el segmento convencional, como el creciente segmento saludable (better-for-you), dentro de la categoría de botanas.

ENFOQUE DE SEALE & ASSOCIATES

El equipo profesional de Seale ejecutó una proyección exhaustiva del universo de empresas de comida rápida, que se pudieran adaptar a la estrategia de Arca Continental. Seale identificó una lista de objetivos potenciales e inició una candidatura con el fin de identificar al mejor jugador para la estrategia y perfil de negocio, preferencia de Arca Continental.

RESULTADO

El resultado del proceso se convirtió en la adquisición de Deep River Snacks, una marca líder de productos de botanas saludables (better-for-you) distribuidos a lo largo de los Estados Unidos. A través de esta adquisición, Arca Continental (BMV:AC) se convirtió en un jugador más significativo en la industria de botanas saladas.




adquirió



“Esta adquisición amplía el proceso de diversificación y complementariedad del portafolio de botanas para los consumidores estadounidenses con productos innovadores y segmentos diferenciados, permitiéndonos brindar un mejor producto a nuestros clientes y mejorar el desarrollo de nuestras marcas.”

Francisco Garza Egloff, Director General, Arca Continental

Empresas Públicas Globales Comparables – Capitalización Baja

Compañía	País	Cap. Mdo. US\$M	Valor Empresa US\$M	Ventas US\$M	Margen EBITDA	Promedio Anual VE/EBITDA		Segundo Trimestre Jun. 30, 2023		
						2021	2022	VE/ EBITDA	VE/ Ventas	
Alicorp S.A.A.		PER	\$1,323	\$2,494	\$4,091	9.0%	7.1x	6.5x	6.2x	0.6x
B&G Foods, Inc.		USA	\$1,005	\$3,322	\$2,142	13.8%	11.5x	12.1x	10.5x	1.6x
Carozzi S.A.		CHL	\$442	\$1,290	\$1,792	13.1%	6.7x	6.7x	5.4x	0.7x
Cloetta AB (publ)		SWE	\$519	\$704	\$711	9.5%	12.7x	9.4x	9.9x	1.0x
Colombina S.A.		COL	\$135	\$419	\$682	11.1%	8.0x	6.5x	4.7x	0.6x
Ezaki Glico Co., Ltd.		JPN	\$1,657	\$1,283	\$2,329	8.5%	6.3x	5.6x	6.9x	0.6x
Hotel Chocolat Group plc		GBR	\$208	\$237	\$257	7.9%	24.4x	12.0x	7.1x	0.9x
Molinos Rio de la Plata S.A.		ARG	\$504	\$576	\$669	4.2%	8.2x	12.2x	22.1x	1.1x
Morinaga&Co., Ltd.		JPN	\$1,437	\$1,336	\$1,462	13.0%	6.3x	5.8x	7.6x	1.0x
Nongshim Co., Ltd.		KOR	\$1,747	\$1,756	\$2,495	8.0%	6.1x	6.6x	8.9x	0.7x
Premier Foods plc		GBR	\$1,399	\$1,747	\$1,245	17.3%	8.0x	7.5x	7.8x	1.4x
The Hain Celestial Group, Inc.		USA	\$1,119	\$2,028	\$1,806	7.9%	18.0x	14.5x	12.5x	1.1x
						Media	8.1x	8.8x	8.0x	0.9x
						Mediana	7.6x	6.7x	7.6x	0.9x

■ Excluído de media y mediana

Empresas Públicas Globales Comparables – Capitalización Media

Compañía	País	Cap. Mdo. US\$M	Valor Empresa US\$M	Ventas US\$M	Margen EBITDA	Promedio Anual VE/EBITDA		Segundo Trimestre Jun. 30, 2023		
						2021	2022	VE/ EBITDA	VE/ Ventas	
Calbee, Inc.		JPN	\$2,356	\$2,206	\$2,101	12.2%	8.4x	8.6x	9.3x	1.1x
Flowers Foods, Inc.		USA	\$5,271	\$6,608	\$4,904	9.8%	10.3x	11.5x	11.4x	1.3x
Glanbia plc		IRL	\$3,976	\$4,611	\$6,030	7.0%	12.7x	11.5x	9.8x	0.7x
Gruma, S.A.B. de C.V.		MEX	\$5,928	\$7,740	\$6,238	13.7%	7.8x	5.0x	8.6x	1.2x
Grupo Nutresa S. A.		COL	\$5,751	\$6,854	\$4,564	10.4%	9.9x	14.5x	13.7x	1.6x
Hostess Brands, Inc.		USA	\$3,364	\$4,265	\$1,372	20.6%	12.3x	14.7x	14.5x	3.1x
J&J Snack Foods Corp.		USA	\$3,049	\$3,149	\$1,515	10.2%	32.4x	19.2x	22.4x	2.1x
M. Dias Branco S.A. Indústria e Comércio de Alimentos		BRA	\$2,968	\$3,391	\$2,118	8.6%	12.5x	13.9x	16.5x	1.5x
ORION Corp.		KOR	\$3,601	\$3,008	\$2,212	21.5%	9.0x	6.4x	6.4x	1.4x

Empresas Públicas Globales Comparables – Capitalización Media (Continuación)

Compañía	País	Cap. Mdo. US\$M	Valor Empresa US\$M	Ventas US\$M	Margen EBITDA	Promedio Anual VE/EBITDA		Segundo Trimestre Jun. 30, 2023		
						2021	2022	VE/ EBITDA	VE/ Ventas	
Orkla ASA		NOR	\$7,172	\$9,187	\$5,980	14.3%	11.2x	10.1x	9.3x	1.6x
Premium Brands Holdings Corporation		CAN	\$3,523	\$5,481	\$4,589	6.0%	20.7x	17.2x	18.0x	1.2x
The Simply Good Foods Company		USA	\$3,642	\$3,941	\$1,196	17.9%	20.4x	17.7x	17.4x	3.3x
TreeHouse Foods, Inc.		USA	\$2,837	\$4,413	\$3,576	8.4%	8.4x	10.6x	12.2x	1.2x
Tootsie Roll Industries, Inc.		USA	\$2,505	\$2,394	\$708	15.0%	22.5x	22.9x	22.3x	3.4x
Yamazaki Baking Co., Ltd.		JPN	\$2,779	\$2,810	\$7,696	6.2%	6.1x	5.3x	6.1x	0.4x
						Media	12.3x	11.9x	11.8x	1.4x
						Mediana	10.7x	11.5x	11.4x	1.3x

■ Excluído de media y mediana

Empresas Públicas Globales Comparables – Capitalización Alta

Compañía	País	Cap. Mdo. US\$M	Valor Empresa US\$M	Ventas US\$M	Margen EBITDA	Promedio Anual VE/EBITDA		Segundo Trimestre Jun. 30, 2023		
						2021	2022	VE/ EBITDA	VE/ Ventas	
Barry Callebaut AG	 CHE	\$10,573	\$12,342	\$8,802	10.0%	19.5x	15.8x	12.7x	1.3x	
Campbell Soup Company	 USA	\$13,626	\$18,449	\$9,276	17.7%	9.3x	9.9x	9.5x	2.0x	
Chocoladefabriken Lindt & Sprüngli AG	 CHE	\$29,270	\$29,908	\$5,692	19.5%	31.5x	27.3x	26.7x	5.4x	
Conagra Brands, Inc.	 USA	\$16,081	\$25,575	\$12,277	18.4%	10.4x	11.9x	10.3x	2.1x	
General Mills, Inc.	 USA	\$44,884	\$56,496	\$20,094	18.4%	11.5x	13.5x	14.3x	2.8x	
Grupo Bimbo, S.A.B. de C.V.	 MEX	\$23,669	\$30,531	\$0	0.0%	6.3x	7.9x	9.2x	1.3x	
Kellogg Company	 USA	\$23,102	\$30,657	\$15,696	12.4%	11.9x	12.1x	14.7x	2.0x	
Mondelez International, Inc.	 USA	\$99,334	\$118,444	\$32,898	18.7%	14.9x	14.6x	16.4x	3.6x	
Nestlé S.A.	 CHE	\$320,823	\$374,885	\$106,718	19.8%	17.7x	14.0x	16.7x	3.5x	
PepsiCo, Inc.	 USA	\$255,176	\$291,872	\$90,135	17.1%	17.2x	17.2x	18.2x	3.3x	
The Hershey Company	 USA	\$51,038	\$55,603	\$10,741	25.2%	17.0x	19.6x	20.2x	5.2x	
The J. M. Smucker Company	 USA	\$15,078	\$18,363	\$8,529	18.9%	9.6x	11.4x	10.7x	2.2x	
The Kraft Heinz Company	 USA	\$43,567	\$63,120	\$26,929	22.3%	8.6x	8.8x	8.5x	2.3x	
■ Excluído de media y mediana						Media	12.8x	13.1x	13.4x	2.4x
						Mediana	11.7x	12.8x	13.5x	2.2x

Botanas – Transacciones Globales Durante el Segundo Trimestre






Fecha	Objetivo	País	Descripción	Comprador	Vendedor	% Adquirido	Tamaño US\$M	VE/ EBITDA	VE/ Ventas
Jun-23		USA	Produce y vende galletas sin hornear	VILLAGE FAMILY CAPITAL	-	100.0%	-	-	-
Jun-23		ESP	Produce y vende patatas fritas, botanas saladas y frutos secos		-	100.0%	-	-	-
Jun-23	Actividades de pastelería y heladería de Galana	BEL	Produce productos de panadería, helados y sorbetes			100.0%	-	-	-
Jun-23		USA	Produce botanas horneadas especiales, como palitos de queso, crujientes de queso y tostadas crostini a la parrilla	Del Sol Food Company, Inc.	-	100.0%	-	-	-
Jun-23		CAN	Produce chocolate y productos de panadería			100.0%	-	-	-
Jun-23		GBR	Produce y distribuye productos de alimentación y confitería		-	100.0%	-	-	-
Jun-23		USA	Produce masa para galletas, barras de postre, togas y galletas rellenas		-	100.0%	-	-	-
Jun-23		USA	Produce productos de pastelería horneados	Taguchi Shokuhin K.K.	ASTOR CAPITAL	100.0%	-	-	-
Jun-23		ITA	Produce y comercializa productos de pastelería industrial y sustitutos del pan		-	75.0%	-	-	-
May-23		USA	Produce botanas a base de plantas			100.0%	-	-	-
May-23		GBR	Produce productos de confitería	Zubrance Ltd	-	100.0%	-	-	-

Botanas – Transacciones Globales Durante el Segundo Trimestre (Continuación)

Fecha	Objetivo	País	Descripción	Comprador	Vendedor	% Adquirido	Tamaño US\$M	VE/ EBITDA	VE/ Ventas
May-23		USA	Produce productos de panadería		-	100.0%	-	-	-
May-23		FRA	Produce pasteles, aperitivos y otros productos de panadería		 Abel + Schafer	100.0%	-	-	-
May-23		CAN	Produce productos de panadería sin gluten		-	100.0%	-	-	-
Abr-23		USA	Produce comestibles y productos relacionados		-	100.0%	-	-	-
Abr-23		USA	Produce ingredientes para aperitivos horneados, como chips de bagel, chips de centeno y chips de pita		-	100.0%	-	-	-
Abr-23		BRA	Produce y vende productos lácteos, de panadería y pastelería		-	51.0%	-	-	-

ND: No Disponible

Transacciones de Private Equity

INDUSTRIA	PERIODO	VALOR DE EMPRESA PROMEDIO (EN USD)	VENTAS PROMEDIO (EN USD)	CRECIMIENTO DE VENTAS (TTM)	VALOR DE EMPRESA / VENTAS	MARGÉN EBITDA	VALOR DE EMPRESA / EBITDA	NUMERO DE TRANSACCIONES
 Fabricación de Botanas <small>NAICS 31191 – Fabricación de Botanas</small>	 2019-2022	 \$52.3M	 \$87.7M	 19.3%	 1.5x	 19.4%	 7.8x	 5
Fabricación de Productos de Panadería <small>NAICS 31181 – Fabricación de Productos de Panadería</small>	2021-2023	\$92.7M	\$63.2M	25.7%	1.8x	19.5%	8.9x	3

Fuente: GF Data

Notas:

- Datos obtenidos a través de la plataforma de suscripción “GF Data”, que ofrece información y métricas detalladas sobre las transacciones hechas por fondos de capital privado en los Estados Unidos.
- Los datos se proporcionan bajo un formato confidencial. Los usuarios no pueden identificar la empresa y la transacción correspondiente. Dado este enfoque confidencial, es menos probable que los datos presentados estén sesgados o manipulados.

Suscríbete para recibir información de M&A

Una de nuestras capacidades principales es ofrecer información específica sobre cada industria, diseñada específicamente para los líderes de la industria, las empresas de capital riesgo y sus asesores. Nuestros informes y artículos sobre la industria ofrecen acceso en tiempo real a datos clave del sector, entre otros:



Tendencias emergentes

Reportes trimestrales de mas de 30 industrias

Reportes mensuales de EE.UU., México y Colombia

Análisis del mercado y transacciones

Información valiosa para los líderes

Reciba actualizaciones por correo electrónico con nuestros datos, informes y reportes exclusivos a medida que se publiquen, para las industrias que más te interesen

SUSCRIBETE

Mandatos Representativos

 adquirió 	 adquirió 	 ha vendido Triumph Processing - Embee Division a 	 ha vendido Empresas de reparación de aire y motores Triumph a 	 adquirió unified brands de 	 se ha asociado con empresa apoyada por 	 adquirió 	 ha vendido El negocio de vigilancia de a 	 ha vendido a 	 ha vendido a 	 subsidiaria de ha vendido a
 ha vendido a Daives Baird Pty Ltd empresa hermana de 	 adquirió 	 ha vendido a Code Flower Inc.	 vendió GRACE Negocio de membranas a subsidiaria de 	 ha vendido y a 	 ha vendido un interés mayoritario a 	 ha sido adquirido por 	 ha vendido SENSICARE y ALOE+VESTA a 	 ha vendido su Planta de manufactura de artículos sanitarios a 	 adquirió Varias empresas de botanas 	 ha vendido a
 ha vendido a 	 ha sido adquirido por 	 ha vendido Oxbow Sulphur, Inc. a 	 ha sido adquirido por 	 ha vendido a KPAC Holdings, Inc. Grupo de inversión privado	 Engineers & Constructors adquirió 	 adquirió 	 adquirió 	 ha vendido su SYCAR Resins business a 	 ha vendido a Firma de Capital Privado	 ha sido adquirido por
 vendió a 	 adquirió KFC Costa Rica de 	 ha sido adquirida por 	 ha vendido a 	 ha vendido su Negocio de plásticos a 	 ha sido adquirido por 	 ha vendido a 	 La deuda subordinada emitida por fue refinanciada por 	 ha vendido a 	 adquirió de THE MOORE COMPANY	 vendió su negocio de bombeo de concreto a

Asesor de Compañías Líderes a Nivel Mundial



Contacto



Oficinas Centrales

901 N. Glebe Road
Piso 5
Arlington, Virginia
+1 (703) 294 6770



Oficinas Ciudad de México

Av. Javier Barros Sierra 495
Piso 3
Park Plaza III
Ciudad de México



Oficinas Monterrey

Av. Lázaro Cárdenas 2225
Piso 3
San Pedro Garza García, N.L.

Por favor contáctenos si requiere información adicional sobre tendencias en M&A y/o múltiples de alguna transacción en específico o industria

© Seale & Associates

Washington, D.C. | Miami | Cincinnati | Ciudad de México | Monterrey

Creative Solutions. Trusted Advice.

Por más de 25 años, Seale & Associates ha prestado servicios a empresas públicas y privadas líderes de todo el mundo, que operan en una amplia gama de sectores con un alto nivel de calidad, integridad e independencia, presentando ideas innovadoras y soluciones de confianza para abordar las operaciones más complejas.

SERVICIOS Y SOLUCIONES

25 **\$50B+**

AÑOS DE EXPERIENCIA

TRANSACCIONES A NIVEL MUNDIAL

Fusiones y adquisiciones
Desinversiones
Joint Ventures / Alianzas
Recapitalizaciones

Due Diligence / Acompañamiento
Peritaje
Asesoría en finanzas corporativas
Consultoría estratégica

Asesor de Compañías Líderes a Nivel Mundial

Hemos trabajado en repetidas ocasiones con varias de las empresas más conocidas del mundo...

...así como con muchos fondos, family-offices y empresas privadas.



Seale & Associates

Creative Solutions. Trusted Advice.