



Seale & Associates

INDUSTRIA DEL PAPEL
1ER TRIMESTRE 2023
ACTUALIZACIÓN DE MÚLTIPLOS

Introducción

Nos complace compartirles nuestra actualización de múltiplos para la industria del papel durante el primer trimestre de 2023.

En Seale & Associates estamos comprometidos en ofrecer soluciones enfocadas en procesos diseñados para optimizar el valor y alcanzar las metas estratégicas de nuestros clientes en un rango de transacciones que incluyen Fusiones, Adquisiciones, Desinversiones, Venta de Negocios, Recapitalizaciones, entre otros servicios de consultoría estratégica y finanzas corporativas.

A lo largo de más de 23 años hemos servido con éxito a clientes alrededor del mundo y nos complace proveer asesoría en banca de inversión a nuestros clientes de la industria del papel que buscan crecer por medio de adquisiciones u optimizando su portafolio a través de desinversiones estratégicas.

Seale tiene una amplia experiencia asesorando a importantes compañías multinacionales, firmas de capital privado y empresas familiares en una amplia gama de industrias.



James A. Seale | Presidente
jseale@sealeassociates.com



Brett M. Carmel | Director Ejecutivo Senior
bcarmel@sealeassociates.com



Robert Whitney | Director Ejecutivo
rwhitney@sealeassociates.com



Sergio Garcia del Bosque | Director Ejecutivo
sgarcia@sealeassociates.com












Carlos Hernández | Director Ejecutivo
chernandez@sealeassociates.com



Alejandro Montemayor | Vice Presidente
amontemayor@sealeassociates.com

Pulpa y Papel Empresas Públicas Globales Comparables

Compañía	País	Cap. Mdo. US\$M	Valor Empresa US\$M	Ventas US\$M	Margen EBITDA	Promedio Anual VE/EBITDA		Primer Trimestre Mar. 31, 2023		
						2021	2022	VE/ EBITDA	VE/ Ventas	
Empresas CMPC S.A.	 CHL	\$4,192	\$8,846	\$7,821	21.6%	16.9x	5.4x	4.8x	1.1x	
Iberpapel Gestión, S.A.	 ESP	\$189	\$146	\$315	10.2%	12.7x	8.6x	4.5x	0.5x	
JK Paper Limited	 IND	\$787	\$999	\$725	31.5%	7.6x	6.9x	4.3x	1.4x	
Klabin S.A.	 BRA	\$3,948	\$8,825	\$3,789	38.5%	10.4x	6.6x	5.6x	2.2x	
Mercer International Inc.	 CAN	\$646	\$1,661	\$2,281	23.6%	7.8x	3.4x	3.0x	0.7x	
Nippon Paper Industries Co., Ltd.	 JPN	\$889	\$6,976	\$8,497	4.3%	10.0x	10.4x	16.1x	0.8x	
Sappi Limited	 ZAF	\$1,475	\$2,666	\$7,259	14.8%	10.5x	4.4x	2.5x	0.4x	
Semapa - Sociedade de Investimento e Gestão, SGPS, S.A.	 PRT	\$1,187	\$2,469	\$3,337	26.2%	6.3x	4.3x	2.7x	0.7x	
Suzano S.A.	 BRA	\$10,757	\$23,359	\$9,426	56.4%	9.1x	5.5x	4.1x	2.4x	
Svenska Cellulosa Aktiebolaget SCA (publ)	 SWE	\$9,264	\$10,394	\$2,203	35.8%	38.0x	14.7x	12.9x	4.7x	
The Navigator Company, S.A.	 PRT	\$2,547	\$3,029	\$2,634	29.0%	10.2x	7.4x	3.9x	1.1x	
UPM-Kymmene Oyj	 FIN	\$17,934	\$21,565	\$12,525	20.7%	12.4x	11.1x	7.9x	1.7x	
						Media	9.7x	6.7x	4.3x	1.2x
						Mediana	10.1x	6.6x	4.2x	1.1x

■ Excluído de media y mediana

Productos de Papel Empresas Públicas Globales Comparables

Compañía	País	Cap. Mdo. US\$M	Valor Empresa US\$M	Ventas US\$M	Margen EBITDA	Promedio Anual VE/EBITDA		Primer Trimestre Mar. 31, 2023		
						2021	2022	VE/ EBITDA	VE/ Ventas	
Clearwater Paper Corporation	 USA	\$560	\$1,120	\$2,080	10.6%	5.4x	5.6x	4.7x	0.5x	
International Paper Company	 USA	\$12,598	\$17,803	\$21,161	14.1%	8.3x	5.9x	5.5x	0.8x	
Irani Papel e Embalagem S.A.	 BRA	\$417	\$568	\$319	31.0%	7.5x	4.6x	5.4x	1.7x	
Metsä Board Oyj	 FIN	\$3,034	\$3,328	\$2,657	15.5%	9.7x	6.8x	5.5x	1.2x	
Miquel y Costas & Miquel, S.A.	 ESP	\$508	\$524	\$362	17.4%	5.9x	5.6x	8.2x	1.4x	
Mondi plc	 GBR	\$7,692	\$9,299	\$9,514	18.6%	9.4x	6.8x	5.1x	1.0x	
Smurfit Kappa Group Plc	 IRL	\$9,321	\$12,598	\$13,696	16.9%	9.6x	7.4x	5.1x	0.9x	
Stora Enso Oyj	 FIN	\$10,546	\$12,746	\$12,483	18.3%	12.3x	7.5x	4.9x	1.0x	
Sylvamo Corporation	 USA	\$1,960	\$2,673	\$3,628	18.8%	3.4x	4.3x	3.6x	0.7x	
■ Excluído de media y mediana						Media	7.4x	6.1x	5.3x	1.0x
						Mediana	7.9x	5.9x	5.1x	1.0x

Papel – Transacciones Globales Durante el Primer Trimestre

Fecha	Objetivo	País	Descripción	Comprador	Vendedor	% Adquirido	Tamaño US\$M	VE/ EBITDA	VE/ Ventas
Mar-23		CAN	Ofrece una amplia gama de productos de madera, pulpa y papel		-	100.0%	-	-	-
Feb-23	Fábrica de celulosa Dryden de Domtar Corporation	CAN	Opera una fábrica de pulpa de papel			100.0%	-	-	-
Feb-23		USA	Ofrece productos de papel para la industria alimenticia	hoffmaster®	-	100.0%	-	-	-
Feb-23		PRT	Fabrica papel cartón y papel de color			100.0%	-	-	-
Feb-23	Goma Camps Cosumer SL, Goma Camps France	ESP	Fabrica papel y productos de papel			100.0%	\$92.8	-	0.7x
Ene-23		CHE	Fabrica papel y productos de papel	Sin revelar		50.0%	\$484.0	-	-
Ene-23	Suministros de oficina Marubeni	JPN	Fabrica y vende papel de registro para cajas registradoras, cajeros automáticos y otros equipos de oficina		Marubeni	50.1%	\$18.5	-	-
Ene-23		USA	Produce pulpa de madera	Charlestown Investments Limited		100.0%	-	-	-
Ene-23		USA	Fabrica y distribuye productos de papel		-	100.0%	-	-	-

Mandatos Representativos

 adquirió 	 adquirió 	 ha vendido Triumph Processing - Embee Division a 	 ha vendido Empresas de reparación de aire y motores Triumph a 	 adquirió unified brands de 	 se ha asociado con empresa apoyada por 	 adquirió 	 ha vendido El negocio de vigilancia de a 	 ha vendido a 	 ha vendido a 	 subsidiaria de ha vendido a
 ha vendido a Daives Baird Pty Ltd empresa hermana de 	 adquirió 	 ha vendido a Code Flower Inc.	 vendió GRACE Negocio de membranas a subsidiaria de 	 ha vendido y a 	 ha vendido un interés mayoritario a 	 ha sido adquirido por 	 ha vendido SENSICARE y ALOE+VESTA a 	 ha vendido su Planta de manufactura de artículos sanitarios a 	 adquirió Varias empresas de botanas 	 ha vendido a
 ha vendido Negocio de entrenamiento de vuelo comercial a A BOEING COMPANY	 ha sido adquirido por 	 ha vendido Oxbow Sulphur, Inc. a 	 ha sido adquirido por 	 ha vendido a KPAC Holdings, Inc. Grupo de inversión privado	 Engineers & Constructors adquirió 	 adquirió 	 adquirió 	 ha vendido su SYCAR Resins business a A member of the ICI Group	 ha vendido a Firma de Capital Privado	 ha sido adquirido por
 vendió a 	 adquirió KFC Costa Rica de 	 ha sido adquirida por 	 ha vendido a 	 ha vendido su Negocio de plásticos a 	 ha sido adquirido por 	 ha vendido a 	 La deuda subordinada emitida por fue refinanciada por 	 ha vendido a 	 adquirió YOUR ELASTICS EXPERT de THE MOORE COMPANY	 vendió su negocio de bombeo de concreto a

Asesor de Compañías Líderes a Nivel Mundial



Contacto



Oficinas Centrales

901 N. Glebe Road
Piso 5
Arlington, Virginia
+1 (703) 294 6770



Oficinas Ciudad de México

Av. Javier Barros Sierra 495
Piso 3
Park Plaza III
Ciudad de México



Oficinas Monterrey

Av. Lázaro Cárdenas 2225
Piso 3
San Pedro Garza García, N.L.

Por favor contáctenos si requiere información adicional sobre tendencias en M&A y/o múltiples de alguna transacción en específico o industria

© Seale & Associates

Washington, D.C. | Miami | Cincinnati | Ciudad de México | Monterrey

Creative Solutions. Trusted Advice.

Fundado en 1999, Seale & Associates es un banco de inversión líder mundial con amplia experiencia en fusiones y adquisiciones y servicios de asesoramiento en financiamiento empresarial. Seale cuenta con un destacado historial en el cierre de cientos de transacciones de compra y venta, con un valor de más de US\$50 mil millones, en una amplia gama de sectores en todo el mundo. Nuestros profesionales son asesores de confianza que mantienen la más alta calidad y la máxima integridad.

+20

AÑOS DE EXPERIENCIA

+\$40

MIL MILLONES DE TRANSACCIONES CERRADAS EN TODO EL MUNDO

SERVICIOS Y SOLUCIONES

- Fusiones y adquisiciones
- Desinversiones
- Joint Ventures / Alianzas
- Defensa frente a Takeovers
- Due Diligence / Apoyo
- Peritaje de expertos
- Asesoría en finanzas corporativas
- Consultoría estratégica

Asesor de Compañías Líderes a Nivel Mundial

Hemos trabajado en repetidas ocasiones con varias de las empresas más conocidas del mundo...

...así como con muchos fondos, family-offices y empresas privadas.



Seale & Associates

Creative Solutions. Trusted Advice.