



Seale & Associates

INDUSTRIA DE PINTURAS Y RECUBRIMIENTOS
2DO TRIMESTRE 2023
ACTUALIZACIÓN DE MÚLTIPLOS

Introducción

Nos complace compartirles nuestra actualización de múltiplos para la industria de pinturas y recubrimientos durante el segundo trimestre de 2023.

En Seale & Associates estamos comprometidos en ofrecer soluciones enfocadas en procesos diseñados para optimizar el valor y alcanzar las metas estratégicas de nuestros clientes en un rango de transacciones que incluyen Fusiones, Adquisiciones, Desinversiones, Venta de Negocios, Recapitalizaciones, entre otros servicios de consultoría estratégica y finanzas corporativas.

A lo largo de más de 25 años hemos servido con éxito a clientes alrededor del mundo y nos complace proveer asesoría en banca de inversión a nuestros clientes de la industria de pinturas y recubrimientos que buscan crecer por medio de adquisiciones u optimizando su portafolio a través de desinversiones estratégicas.

Seale tiene una amplia experiencia asesorando a importantes compañías multinacionales, firmas de capital privado y empresas familiares en una amplia gama de industrias.



James A. Seale | Presidente
jseale@sealeassociates.com



Brett M. Carmel | Director Ejecutivo Senior
bcarmel@sealeassociates.com



Robert Whitney | Director Ejecutivo
rwhitney@sealeassociates.com



Sergio Garcia del Bosque | Director Ejecutivo
sgarcia@sealeassociates.com



Carlos Hernández | Director Ejecutivo
chernandez@sealeassociates.com



Alejandro Montemayor | Vice Presidente
amontemayor@sealeassociates.com

Experiencia relevante en el sector

Experiencia en fusiones y adquisiciones, incluyendo:


- Asesoría en Adquisiciones a Sherwin Williams Company
- Servicios de Asesoría Financiera Corporativa a Pinturas Doal, S.A. de C.V.
- Servicios de Asesoría Financiera Corporativa a Pinturas Berel, S.A. de C.V.
- Servicios de Asesoría Financiera Corporativa a Pyosa, S.A. de C.V.
- Servicios de Asesoría Financiera Corporativa a Velsicol Chemical Corporation
- Servicios de Asesoría Financiera Corporativa a Axalta Coating Company Ltd.



Servicios de Asesoría Financiera Corporativa



Servicios de Asesoría Financiera Corporativa



Asesoría en Adquisiciones



Servicios de Asesoría Financiera Corporativa









Servicios de Asesoría Financiera Corporativa



Servicios de Asesoría Financiera Corporativa

Empresas Públicas Globales Comparables Capitalización Baja y Media







Compañía	País	Cap. Mdo. US\$M	Valor Empresa US\$M	Ventas US\$M	Margen EBITDA	Promedio Anual VE/EBITDA		Segundo Trimestre Jun. 30, 2023		
						2021	2022	VE/ EBITDA	VE/ Ventas	
Axalta Coating Systems Ltd.		USA	\$7,268	\$10,448	\$5,053	16.0%	12.0x	11.1x	12.7x	2.1x
Clariant AG		CHE	\$4,750	\$5,776	\$5,497	14.7%	11.3x	8.9x	5.7x	1.0x
Element Solutions Inc		USA	\$4,635	\$6,241	\$2,353	18.2%	14.5x	12.8x	12.7x	2.6x
Elementis plc		GBR	\$761	\$1,181	\$713	22.9%	11.5x	8.0x	7.4x	1.5x
H.B. Fuller Company		USA	\$3,852	\$5,677	\$3,607	14.1%	12.0x	11.4x	10.6x	1.6x
Kansai Paint Co., Ltd.		JPN	\$3,328	\$3,959	\$3,631	10.6%	14.2x	10.2x	10.0x	1.1x
						Media	12.6x	10.4x	9.9x	1.6x
						Mediana	12.0x	10.7x	10.3x	1.5x

Empresas Públicas Globales Comparables Capitalización Grande


Compañía	País	Cap. Mdo. US\$M	Valor Empresa US\$M	Ventas US\$M	Margen EBITDA	Promedio Anual VE/EBITDA		Segundo Trimestre Jun. 30, 2023		
						2021	2022	VE/ EBITDA	VE/ Ventas	
Akzo Nobel N.V.		NLD	\$13,914	\$18,815	\$11,862	9.4%	13.6x	12.3x	16.2x	1.6x
BASF SE		DEU	\$43,395	\$64,341	\$85,771	10.1%	14.4x	5.2x	9.5x	0.7x
DuPont de Nemours, Inc.		USA	\$32,792	\$36,940	\$12,761	24.3%	10.0x	9.8x	11.2x	2.9x
Nippon Paint Holdings Co., Ltd.		JPN	\$19,215	\$22,626	\$10,187	12.4%	30.9x	23.3x	19.6x	2.4x
PPG Industries, Inc.		USA	\$34,912	\$41,588	\$17,905	14.5%	16.5x	15.0x	15.2x	2.3x
RPM International Inc.		USA	\$11,567	\$14,482	\$7,256	12.6%	14.9x	15.7x	14.1x	2.0x
The Sherwin-Williams Company		USA	\$68,498	\$81,347	\$22,961	17.6%	20.4x	20.2x	18.6x	3.6x
						Media	15.0x	13.0x	14.9x	2.2x
						Mediana	14.6x	13.6x	15.2x	2.3x

■ Excluído de media y mediana

Pinturas y Recubrimientos – Transacciones Globales Durante el Segundo Trimestre

Fecha	Objetivo	País	Descripción	Comprador	Vendedor	% Adquirido	Tamaño US\$M	VE/ EBITDA	VE/ Ventas
May-23		DEU	Desarrolla tecnologías de recubrimiento por plasma para metales y superficies metálicas		-	100.0%	-	-	-
May-23		USA	Manufactura revestimientos y productos para el metal, hormigón y la madera, y ofrece pinturas e impresiones pigmentadas, colorantes y tintes		-	100.0%	-	-	-
Abr-23		CAN	Fabrica y comercializa pigmentos de color y dispersiones para las industrias de revestimientos, plásticos y tintas		-	100.0%	-	-	-

Transacciones de Private Equity

INDUSTRIA	PERIODO	VALOR DE EMPRESA PROMEDIO (EN USD)	VENTAS PROMEDIO (EN USD)	CRECIMIENTO DE VENTAS (TTM)	VALOR DE EMPRESA / VENTAS	MARGÉN EBITDA	VALOR DE EMPRESA / EBITDA	NUMERO DE TRANSACCIONES
 Fabricación de Pinturas y Recubrimientos <small>NAICS 325510 – Fabricación de Pinturas y Recubrimientos</small>	 2018-2021	 \$58.7M	 \$55.1M	 16.8%	 1.6x	 19.4%	 8.1x	 3
Fabricación de Pinturas, Recubrimientos y Adhesivos <small>NAICS 3255 – Fabricación de Pinturas, Recubrimientos y Adhesivos</small>	2018-2021	\$74.8M	\$51.3M	14.4%	2.0x	23.3%	8.2x	4

Fuente: GF Data

Notas:

- Datos obtenidos a través de la plataforma de suscripción “GF Data”, que ofrece información y métricas detalladas sobre las transacciones hechas por fondos de capital privado en los Estados Unidos.
- Los datos se proporcionan bajo un formato confidencial. Los usuarios no pueden identificar la empresa y la transacción correspondiente. Dado este enfoque confidencial, es menos probable que los datos presentados estén sesgados o manipulados.

Suscríbete para recibir información de M&A

Una de nuestras capacidades principales es ofrecer información específica sobre cada industria, diseñada específicamente para los líderes de la industria, las empresas de capital riesgo y sus asesores. Nuestros informes y artículos sobre la industria ofrecen acceso en tiempo real a datos clave del sector, entre otros:



Tendencias emergentes

Reportes trimestrales de mas de 30 industrias

Reportes mensuales de EE.UU., México y Colombia

Análisis del mercado y transacciones

Información valiosa para los líderes

Reciba actualizaciones por correo electrónico con nuestros datos, informes y reportes exclusivos a medida que se publiquen, para las industrias que más te interesen

SUSCRIBETE

Mandatos Representativos

 adquirió 	 adquirió 	 ha vendido Triumph Processing - Embee Division a 	 ha vendido Empresas de reparación de aire y motores Triumph a 	 adquirió unified brands de 	 se ha asociado con empresa apoyada por 	 adquirió 	 ha vendido El negocio de vigilancia de a 	 ha vendido a 	 ha vendido a 	 subsidiaria de ha vendido a y
 ha vendido a Daives Baird Pty Ltd empresa hermana de 	 adquirió 	 ha vendido a Code Flower Inc.	 vendió GRACE Negocio de membranas a subsidiaria de 	 ha vendido y a 	 ha vendido un interés mayoritario a 	 ha sido adquirido por 	 ha vendido SENSI CARE y ALOE VESTA a 	 ha vendido su Planta de manufactura de artículos sanitarios a 	 adquirió Varias empresas de botanas 	 ha vendido a
 ha vendido a 	 ha sido adquirido por 	 ha vendido Oxbow Sulphur, Inc. a 	 ha sido adquirido por 	 ha vendido a KPAC Holdings, Inc. Grupo de inversión privado	 Engineers & Constructors adquirió 	 adquirió 	 adquirió 	 ha vendido su SYCAR Resins business a 	 ha vendido a Firma de Capital Privado	 ha sido adquirido por
 vendió a 	 adquirió KFC Costa Rica de 	 ha sido adquirida por 	 ha vendido a 	 ha vendido su Negocio de plásticos a 	 ha sido adquirido por 	 ha vendido a 	 La deuda subordinada emitida por fue refinanciada por 	 ha vendido a 	 adquirió de THE MOORE COMPANY	 vendió su negocio de bombeo de concreto a

Asesor de Compañías Líderes a Nivel Mundial



Contacto



Oficinas Centrales

901 N. Glebe Road
Piso 5
Arlington, Virginia
+1 (703) 294 6770



Oficinas Ciudad de México

Av. Javier Barros Sierra 495
Piso 3
Park Plaza III
Ciudad de México



Oficinas Monterrey

Av. Lázaro Cárdenas 2225
Piso 3
San Pedro Garza García, N.L

Por favor contáctenos si requiere información adicional sobre tendencias en M&A y/o múltiples de alguna transacción en específico o industria

© Seale & Associates

Washington, D.C. | Miami | Cincinnati | Ciudad de México | Monterrey

Creative Solutions. Trusted Advice.

Por más de 25 años, Seale & Associates ha prestado servicios a empresas públicas y privadas líderes de todo el mundo, que operan en una amplia gama de sectores con un alto nivel de calidad, integridad e independencia, presentando ideas innovadoras y soluciones de confianza para abordar las operaciones más complejas.

SERVICIOS Y SOLUCIONES

25 **\$50B+**

AÑOS DE EXPERIENCIA

TRANSACCIONES A NIVEL MUNDIAL

Fusiones y adquisiciones
Desinversiones
Joint Ventures / Alianzas
Recapitalizaciones

Due Diligence / Acompañamiento
Peritaje
Asesoría en finanzas corporativas
Consultoría estratégica

Asesor de Compañías Líderes a Nivel Mundial

Hemos trabajado en repetidas ocasiones con varias de las empresas más conocidas del mundo...

...así como con muchos fondos, family-offices y empresas privadas.



Seale & Associates

Creative Solutions. Trusted Advice.