



Seale & Associates

INDUSTRIA DE LOGÍSTICA Y TRANSPORTE
1ER TRIMESTRE 2023
ACTUALIZACIÓN DE MÚLTIPLOS

Introducción

Nos complace compartirles nuestra actualización de múltiplos para la industria de logística y transporte durante el primer trimestre de 2023.

En Seale & Associates estamos comprometidos en ofrecer soluciones enfocadas en procesos diseñados para optimizar el valor y alcanzar las metas estratégicas de nuestros clientes en un rango de transacciones que incluyen Fusiones, Adquisiciones, Desinversiones, Venta de Negocios, Recapitalizaciones, entre otros servicios de consultoría estratégica y finanzas corporativas.

A lo largo de más de 23 años hemos servido con éxito a clientes alrededor del mundo y nos complace proveer asesoría en banca de inversión a nuestros clientes de la industria de logística y transporte que buscan crecer por medio de adquisiciones u optimizando su portafolio a través de desinversiones estratégicas.

Seale tiene una amplia experiencia asesorando a importantes compañías multinacionales, firmas de capital privado y empresas familiares en una amplia gama de industrias.



James A. Seale | Presidente
jseale@sealeassociates.com



Brett M. Carmel | Director Ejecutivo Senior
bcarmel@sealeassociates.com



Robert Whitney | Director Ejecutivo
rwhitney@sealeassociates.com



Sergio Garcia del Bosque | Director Ejecutivo
sgarcia@sealeassociates.com



Carlos Hernández | Director Ejecutivo
chernandez@sealeassociates.com



Alejandro Montemayor | Vice Presidente
amontemayor@sealeassociates.com

EXPERIENCIA RELEVANTE DE SEALE & ASSOCIATES EN EL SECTOR

NTA

OBJETIVO: New Transport Applications S.A de C.V. ("NTA")
TIPO DE PROYECTO: Asesoría de venta
INDUSTRIAS: Logística y Transporte
GEOGRAFÍA: Ciudad de México, México

SITUACIÓN

Seale & Associates actuó como asesor financiero exclusivo de New Transport Applications S.A de C.V. ("NTA") en la adquisición por Deutsche Post AG ("DHL"), un líder global en logística.

ENFOQUE DE SEALE & ASSOCIATES

Seale llevó a cabo un proceso de subasta competitivo con compradores potenciales estratégicos. El enfoque disciplinado de Seale permitió que nuestro cliente mantuviera el ímpetu y el apalancamiento de negociación durante el proceso, garantizando cerrar una transacción con un valor y términos favorables.

RESULTADO

El proceso resultó en la exitosa adquisición de New Transport Applications S.A de C.V. ("NTA") por Deutsche Post AG ("DHL"), un líder global en logística, especializado en envíos internacionales.










ha sido adquirida por



"Seale proporcionó a nuestra empresa y a sus accionistas una valiosa orientación en una amplia gama de temas importantes durante esta transacción y nos representó como un asesor de confianza para alcanzar nuestros objetivos."

Rafael Figueroa, CEO de NTA

Servicios Postales Empresas Públicas Globales Comparables

Compañía	País	Cap. Mdo. US\$M	Valor Empresa US\$M	Ventas US\$M	Margen EBITDA	Promedio Anual VE/EBITDA		Primer Trimestre Mar. 31, 2023		
						2021	2022	VE/ EBITDA	VE/ Ventas	
bpost NV/SA		BEL	\$1,140	\$1,613	\$4,673	9.8%	4.6x	3.2x	2.6x	0.3x
CTT - Correios De Portugal, S.A.		PRT	\$576	\$143	\$963	10.9%	2.1x	1.4x	1.0x	0.1x
International Distributions Services plc		GBR	\$2,629	\$4,476	\$13,642	5.1%	4.6x	3.0x	4.2x	0.3x
Österreichische Post AG		AUT	\$2,499	\$3,140	\$2,699	11.7%	8.8x	7.1x	8.1x	1.1x
PostNL N.V.		NLD	\$886	\$1,423	\$3,361	-39.8%	5.4x	5.3x	NS	0.4x
						Media	4.2x	3.2x	2.6x	0.5x
						Mediana	4.6x	3.1x	2.6x	0.3x

■ Excluído de media y mediana



NS - No Significativo

Carga Aérea y Logística Empresas Públicas Globales Comparables






Compañía	País	Cap. Mdo. US\$M	Valor Empresa US\$M	Ventas US\$M	Margen EBITDA	Promedio Anual VE/EBITDA		Primer Trimestre Mar. 31, 2023		
						2021	2022	VE/ EBITDA	VE/ Ventas	
Air Transport Services Group, Inc.		USA	\$1,490	\$3,005	\$2,045	31.2%	6.3x	5.6x	4.4x	1.5x
C.H. Robinson Worldwide, Inc.		USA	\$11,575	\$13,719	\$24,697	5.5%	14.4x	10.8x	9.4x	0.6x
Cargojet Inc.		CAN	\$1,400	\$1,918	\$724	30.6%	14.9x	10.7x	8.4x	2.6x
CJ Logistics Corporation		KOR	\$1,222	\$3,588	\$9,646	7.5%	7.5x	5.3x	5.0x	0.4x
Deutsche Post AG		DEU	\$56,121	\$74,743	\$101,289	10.6%	8.3x	5.5x	5.7x	0.7x
DSV A/S		DNK	\$41,734	\$45,969	\$33,860	11.2%	22.7x	12.1x	10.5x	1.3x
Expeditors International of Washington, Inc.		USA	\$17,009	\$15,497	\$17,071	11.4%	13.7x	7.3x	7.4x	0.9x
FedEx Corporation		USA	\$57,431	\$90,146	\$92,619	9.8%	7.1x	5.4x	6.4x	1.0x
Forward Air Corporation		USA	\$2,838	\$3,070	\$1,973	15.7%	5.4x	4.7x	3.6x	1.6x
United Parcel Service, Inc.		USA	\$166,189	\$182,137	\$100,338	16.9%	12.8x	9.5x	9.4x	1.8x
XPO, Inc.		USA	\$3,685	\$6,482	\$7,718	13.0%	7.6x	5.4x	5.2x	0.8x
						Media	9.8x	7.5x	6.9x	1.2x
						Mediana	8.0x	5.6x	6.4x	1.0x

■ Excluído de media y mediana

Carga Marítima Empresas Públicas Globales Comparables

Compañía	País	Cap. Mdo. US\$M	Valor Empresa US\$M	Ventas US\$M	Margen EBITDA	Promedio Anual VE/EBITDA		Primer Trimestre Mar. 31, 2023		
						2021	2022	VE/ EBITDA	VE/ Ventas	
A.P. Møller - Mærsk A/S	 MAERSK	DNK	\$31,036	\$36,807	\$81,529	41.3%	5.3x	2.0x	1.0x	0.4x
Costamare Inc.	 COSTAMARE INC.	MCO	\$1,145	\$2,892	\$1,114	62.9%	9.5x	6.2x	4.1x	2.6x
Dampskibsselskabet Norden A/S	 NORDEN	DNK	\$2,214	\$2,186	\$5,312	14.1%	5.1x	3.0x	1.8x	0.4x
Danaos Corporation	 danans	GRC	\$1,112	\$1,346	\$993	69.1%	7.6x	3.9x	2.0x	1.4x
DFDS A/S	 DFDS	DNK	\$2,319	\$4,428	\$3,861	14.4%	11.2x	8.1x	6.2x	1.1x
Golden Ocean Group Limited	 GOLDEN OCEAN™	BMU	\$1,908	\$3,018	\$1,113	47.7%	9.5x	4.4x	4.8x	2.7x
Hapag-Lloyd Aktiengesellschaft	 Hapag-Lloyd	DEU	\$57,670	\$44,014	\$36,916	52.9%	8.9x	3.6x	2.1x	1.2x
Kirby Corporation	 KIRBY	USA	\$4,183	\$5,363	\$2,785	14.5%	13.1x	14.0x	11.3x	1.9x
Kuehne + Nagel International AG	 KÜHNE+NAGEL	CHE	\$35,638	\$33,309	\$42,608	10.1%	16.2x	7.1x	6.7x	0.8x
Matson, Inc.	 Matson	USA	\$2,152	\$2,813	\$4,343	32.7%	6.5x	2.4x	1.7x	0.6x
Mitsui O.S.K. Lines, Ltd.	 MOL Mitsui O.S.K. Lines	JPN	\$8,996	\$16,550	\$12,124	12.2%	7.8x	2.9x	2.1x	1.4x
Nippon Yusen Kabushiki Kaisha	 NYK LINE NIPPON YUSEN KAISHA	JPN	\$11,809	\$15,823	\$20,133	16.0%	5.3x	2.2x	1.5x	0.8x

Carga Marítima Empresas Públicas Globales Comparables (Continuación)





Compañía	País	Cap. Mdo. US\$M	Valor Empresa US\$M	Ventas US\$M	Margen EBITDA	Promedio Anual VE/EBITDA		Primer Trimestre Mar. 31, 2023		
						2021	2022	VE/ EBITDA	VE/ Ventas	
MISC Berhad		MYS	\$7,299	\$10,077	\$3,166	35.2%	12.0x	10.9x	9.0x	3.2x
Orient Overseas (International) Limited		HKG	\$12,635	\$3,517	\$19,820	52.6%	7.0x	1.8x	0.3x	0.2x
Star Bulk Carriers Corp.		GRC	\$2,172	\$3,204	\$1,437	54.0%	10.0x	3.8x	4.1x	2.2x
Grupo TMM, S.A.B.		MEX	\$14	\$35	\$86	6.5%	26.7x	3.9x	6.3x	0.4x
Wallenius Wilhelmsen ASA		NOR	\$3,058	\$6,096	\$5,045	25.3%	11.4x	7.3x	4.3x	1.3x
						Media	9.1x	4.6x	3.5x	1.2x
						Mediana	9.2x	3.8x	3.1x	1.0x

■ Excluído de media y mediana

Carga Terrestre Empresas Públicas Globales Comparables










Compañía	País	Cap. Mdo. US\$M	Valor Empresa US\$M	Ventas US\$M	Margen EBITDA	Promedio Anual VE/EBITDA		Primer Trimestre Mar. 31, 2023		
						2021	2022	VE/ EBITDA	VE/ Ventas	
ArcBest Corporation		USA	\$2,242	\$2,355	\$5,324	9.9%	6.0x	4.2x	4.2x	0.4x
Daseke, Inc.		USA	\$349	\$1,103	\$1,773	10.5%	6.0x	4.7x	4.8x	0.6x
Grupo Traxión, S.A.B. de C.V.		MEX	\$983	\$1,521	\$1,042	14.5%	6.8x	6.1x	7.7x	1.3x
Heartland Express, Inc.		USA	\$1,257	\$1,642	\$968	23.2%	6.9x	6.0x	5.9x	1.7x
J.B. Hunt Transport Services, Inc.		USA	\$18,208	\$19,727	\$14,555	13.3%	5.2x	3.8x	2.1x	1.3x
Knight-Swift Transportation Holdings Inc.		USA	\$9,106	\$11,008	\$7,429	22.3%	7.4x	6.1x	6.4x	1.5x
Landstar System, Inc.		USA	\$6,457	\$6,262	\$7,440	8.4%	15.7x	9.5x	10.0x	0.8x
Marten Transport, Ltd.		USA	\$1,700	\$1,620	\$1,275	19.0%	6.5x	6.5x	6.4x	1.3x
NTG Nordic Transport Group A/S		DNK	\$1,288	\$1,446	\$1,469	7.5%	19.4x	11.0x	10.1x	1.0x
Old Dominion Freight Line, Inc.		USA	\$37,501	\$37,464	\$6,260	33.8%	23.2x	17.5x	17.5x	6.0x
Saia, Inc.		USA	\$7,199	\$7,166	\$2,792	22.5%	16.8x	10.6x	10.6x	2.6x
Schneider National, Inc.		USA	\$4,762	\$4,615	\$6,604	14.9%	5.9x	4.4x	4.5x	0.7x

Carga Terrestre Empresas Públicas Globales Comparables (Continuación)

Compañía	País	Cap. Mdo. US\$M	Valor Empresa US\$M	Ventas US\$M	Margen EBITDA	Promedio Anual VE/EBITDA		Primer Trimestre Mar. 31, 2023		
						2021	2022	VE/ EBITDA	VE/ Ventas	
Seino Holdings Co., Ltd.		JPN	\$1,993	\$1,560	\$4,753	8.5%	4.2x	2.6x	3.7x	0.3x
TFI International Inc.		CAN	\$10,333	\$11,915	\$8,812	14.0%	13.7x	9.1x	8.7x	1.4x
Werner Enterprises, Inc.		USA	\$2,877	\$3,545	\$3,290	15.8%	6.4x	5.6x	6.5x	1.1x
Yellow Corporation		USA	\$105	\$1,556	\$5,245	5.6%	8.4x	6.7x	4.7x	0.3x
						Media	7.2x	6.1x	6.4x	1.1x
						Mediana	6.5x	6.0x	6.4x	1.1x




■ Excluído de media y mediana

Carga Ferroviaria Empresas Públicas Globales Comparables

Compañía	País	Cap. Mdo. US\$M	Valor Empresa US\$M	Ventas US\$M	Margen EBITDA	Promedio Anual VE/EBITDA		Primer Trimestre Mar. 31, 2023		
						2021	2022	VE/ EBITDA	VE/ Ventas	
Aurizon Holdings Limited	 AURIZON	AUS	\$4,147	\$7,821	\$2,212	42.1%	7.3x	7.1x	8.4x	3.6x
Canadian National Railway Company	 CN	CAN	\$78,680	\$90,185	\$12,640	56.3%	15.3x	14.1x	12.4x	7.1x
Canadian Pacific Kansas City Limited	 CP	CAN	\$71,600	\$85,990	\$6,512	52.9%	15.8x	23.7x	19.9x	13.2x
CSX Corporation	 [CSX]	USA	\$61,330	\$77,975	\$14,853	49.8%	14.4x	12.2x	10.4x	5.2x
Daqin Railway Co., Ltd.	 大秦铁路 DAQIN RAILWAY CO., LTD.	CHN	\$15,561	\$14,208	\$11,218	24.4%	4.5x	4.6x	5.0x	1.2x
GMéxico Transportes, S.A.B. de C.V.	 Grupo México TRANSPORTES	MEX	\$9,987	\$11,584	\$2,798	45.6%	8.2x	8.1x	8.4x	3.8x
Norfolk Southern Corporation	 NS NORFOLK SOUTHERN	USA	\$48,257	\$63,927	\$12,745	48.3%	15.1x	12.0x	9.8x	5.0x
Rumo S.A.	 rumo	BRA	\$6,896	\$9,543	\$1,862	44.5%	13.4x	13.1x	10.3x	4.9x
Trinity Industries, Inc.	 TRINITY INDUSTRIES, INC.	USA	\$1,977	\$7,860	\$1,977	23.2%	15.8x	17.2x	16.5x	4.0x
Union Pacific Corporation	 UNION PACIFIC	USA	\$123,146	\$157,084	\$24,875	48.6%	16.2x	14.3x	12.6x	6.3x
						Media	13.5x	10.7x	9.7x	4.6x
						Mediana	15.1x	12.1x	10.1x	4.9x

■ Excluído de media y mediana





3PL Empresas Públicas Globales Comparables

Compañía	País	Cap. Mdo. US\$M	Valor Empresa US\$M	Ventas US\$M	Margen EBITDA	Promedio Anual VE/EBITDA		Primer Trimestre Mar. 31, 2023		
						2021	2022	VE/ EBITDA	VE/ Ventas	
Agility Public Warehousing Company K.S.C.P.		KWT	\$5,166	\$8,709	\$2,814	16.7%	12.6x	20.3x	20.6x	4.0x
Andlauer Healthcare Group Inc.		CAN	\$1,580	\$1,652	\$479	22.5%	23.0x	18.2x	12.8x	3.4x
Being Holdings Co., Ltd.		JPN	\$92	\$107	\$175	8.4%	8.6x	7.5x	7.3x	0.6x
C.H. Robinson Worldwide, Inc.		USA	\$11,575	\$13,719	\$24,697	5.5%	14.4x	10.8x	9.4x	0.6x
DSV A/S		DNK	\$41,734	\$45,969	\$33,860	11.2%	22.7x	12.1x	10.5x	1.3x
Expeditors International of Washington, Inc.		USA	\$17,009	\$15,497	\$17,071	11.4%	13.7x	7.3x	7.4x	0.9x
Future Supply Chain Solutions Limited		IND	\$6	\$72	\$69	24.3%	13.3x	6.5x	4.5x	1.1x
GKE Corporation Limited		SGP	\$45	\$90	\$76	15.3%	6.0x	5.8x	5.3x	1.1x
Hansol Logistics Co., Ltd.		KOR	\$60	\$80	\$807	5.7%	3.5x	2.5x	1.8x	0.1x
Hub Group, Inc.		USA	\$2,802	\$2,967	\$5,340	11.8%	9.3x	5.9x	4.5x	0.6x
Kerry Logistics Network Limited		HKG	\$2,809	\$3,485	\$11,113	6.6%	8.9x	4.7x	4.6x	0.3x

3PL Empresas Públicas Globales Comparables (Continuación)

Compañía	País	Cap. Mdo. US\$M	Valor Empresa US\$M	Ventas US\$M	Margen EBITDA	Promedio Anual VE/EBITDA		Primer Trimestre Mar. 31, 2023		
						2021	2022	VE/ EBITDA	VE/ Ventas	
Kuehne + Nagel International AG	 CHE	\$35,638	\$33,309	\$42,608	10.1%	16.2x	7.1x	6.7x	0.8x	
Landstar System, Inc.	 USA	\$6,457	\$6,262	\$7,440	8.4%	15.7x	9.5x	10.0x	0.8x	
Mahindra Logistics Limited	 IND	\$311	\$349	\$590	2.9%	30.2x	19.6x	12.6x	0.6x	
Nippon Express Holdings, Inc.	 JPN	\$5,345	\$7,563	\$19,857	10.7%	6.5x	4.6x	3.6x	0.4x	
Radiant Logistics, Inc.	 USA	\$309	\$367	\$1,433	5.6%	7.5x	5.9x	4.0x	0.3x	
SBS Holdings, Inc.	 JPN	\$1,004	\$1,705	\$3,454	7.2%	9.8x	7.3x	6.8x	0.5x	
SG Holdings Co., Ltd.	 JPN	\$9,292	\$9,043	\$11,657	12.1%	14.1x	8.5x	6.5x	0.8x	
Sinotrans Limited	 CHN	\$3,784	\$3,963	\$15,777	3.4%	8.7x	5.8x	6.1x	0.3x	
Transport Corporation of India Limited	 IND	\$592	\$593	\$449	11.9%	10.7x	12.1x	9.8x	1.3x	
XPO, Inc.	 USA	\$3,685	\$6,482	\$7,718	13.0%	7.6x	5.4x	5.2x	0.8x	
■ Excluído de media y mediana						Media	10.0x	8.3x	7.0x	0.7x
						Mediana	9.3x	6.9x	6.6x	0.6x













Servicios Postales – Transacciones Globales Durante el Primer Trimestre

Fecha	Objetivo	País	Descripción	Comprador	Vendedor	% Adquirido	Tamaño US\$M	VE/ EBITDA	VE/ Ventas
Mar-23		GBR	Ofrece servicios de embalaje y transporte		-	100.0%	-	-	-
Feb-23		GBR	Ofrece servicios de mensajería internacional y local		-	100.0%	-	-	-
Feb-23		USA	Opera como empresa de servicios de mensajería y suministro logístico		-	100.0%	-	-	-
Ene-23		FRA	Ofrece servicios de entrega de paquetes		-	100.0%	-	-	-

Carga Aérea y Logística – Transacciones Globales Durante el Primer Trimestre

Fecha	Objetivo	País	Descripción	Comprador	Vendedor	% Adquirido	Tamaño US\$M	VE/ EBITDA	VE/ Ventas
Mar-23		USA	Ofrece servicios subcontratados de explotación de aeronaves y aviación		-	100.0%	-	-	-
Mar-23		NLD	Opera como empresa de transporte aéreo y logística		-	100.0%	-	-	-
Mar-23		DEU	Opera como empresa de manipulación de carga			74.9%	-	-	-
Mar-23		AUS	Opera como empresa de carga aérea y logística		-	100.0%	-	-	-
Mar-23		GBR	Ofrece servicios de carga aérea, marítima y por carretera		-	100.0%	-	-	-
Mar-23		JPN	Opera como compañía aérea de carga internacional			100.0%	-	-	-
Feb-23		GBR	Ofrece servicios internacionales de expedición de mercancías y despacho de aduanas		-	100.0%	-	-	-
Feb-23		PHL	Ofrece servicios de logística y distribución		-	15.4%	\$100.3	20.2x	2.3x
Ene-23		COL	Ofrece servicios de importación y exportación, despacho de aduanas, almacenamiento y transporte intermodal		-	100.0%	-	-	-






Carga Marítima – Transacciones Globales Durante el Primer Trimestre

Fecha	Objetivo	País	Descripción	Comprador	Vendedor	% Adquirido	Tamaño US\$M	VE/ EBITDA	VE/ Ventas	
Mar-23	 Mitsubishi Ore Transport Co., Ltd.	JPN	Opera en el transporte marítimo de mineral de hierro, carbón, astillas de madera y automóviles	 NYK LINE	Mitsubishi Corporation	59.7%	-	-	-	
Mar-23	 seaway ⁷	NOR	Ofrece servicios marítimos	subsea ⁷	West Coast Invest AS; Lotus Marine AS; Songa Capital AS	21.5%	\$110.6	16.1x	0.6x	
Feb-23	 ALLPORT NETHERLANDS	NLD	Opera servicios de carga aérea y marítima	 EVCARGO	-	60.0%	-	-	-	
Feb-23	 TransPower	IDN	Opera servicios de transporte de carga a granel y transbordo	PT Patin Resources	-	11.4%	\$9.0	2.6x	1.2x	
Feb-23	 NAPIER	NOR	Opera como empresa de transporte marítimo	CapMan	-	100.0%	-	-	-	
Feb-23	 CARS	GBR	Ofrece servicios de transporte aéreo y marítimo de vehículos históricos, raros y prestigiosos	 GCL	-	100.0%	-	-	-	
Ene-23	 THOME GROUP	SGP	Ofrece servicios de gestión naval y de alta mar	 OSM	-	100.0%	-	-	-	
Ene-23	 ICARD MARITIME	FRA	Ofrece servicios de transporte marítimo y costero de pasajeros	Societe Cooperative Du Lamanage Des Ports De Marseille Et Du Golfe De Fos	-	100.0%	-	-	-	
								Media	9.4x	0.9x
								Mediana	9.4x	0.9x










Carga Terrestre – Transacciones Globales Durante el Primer Trimestre

Fecha	Objetivo	País	Descripción	Comprador	Vendedor	% Adquirido	Tamaño US\$M	VE/ EBITDA	VE/ Ventas
Mar-23		USA	Opera como empresa de servicios de transporte		-	100.0%	-	-	-
Mar-23		USA	Ofrece servicios de logística de camiones			100.0%	-	-	-
Mar-23		USA	Opera como empresa de servicios integrales de transporte		-	100.0%	-	-	-
Mar-23		USA	Opera como transportista de cargas completas		Múltiples vendedores	100.0%	\$837.7	5.5x	0.4x
Feb-23		CAN	Ofrece servicios de transporte drop deck		-	100.0%	\$2.6	-	-
Feb-23		CAN	Ofrece servicios de logística y manipulación de cargas		-	100.0%	-	-	-
Ene-23		AUS	Ofrece servicios de transporte y logística		-	100.0%	\$12.5	-	-
Ene-23		DEU	Ofrece servicios de transporte y logística		-	100.0%	-	-	-
Ene-23		DEU	Opera como empresa de transporte		-	100.0%	-	-	-
Ene-23		USA	Opera como empresa de transporte		-	100.0%	-	-	-

Carga Ferroviaria – Transacciones Globales Durante el Primer Trimestre

Fecha	Objetivo	País	Descripción	Comprador	Vendedor	% Adquirido	Tamaño US\$M	VE/ EBITDA	VE/ Ventas
Mar-23		USA	Presta servicios logísticos ferroviarios		-	100.0%	\$70.0	-	-
Mar-23		GBR	Presta servicios ferroviarios			100.0%	-	-	-
Ene-23	Operail FinalInd Oy	FIN	Opera en servicios de transporte de mercancías y ferrocarriles			100.0%	\$30.0	-	-

3PL – Transacciones Globales Durante el Primer Trimestre

Fecha	Objetivo	País	Descripción	Comprador	Vendedor	% Adquirido	Tamaño US\$M	VE/ EBITDA	VE/ Ventas
Mar-23		USA	Ofrece servicios de logística de terceros (3PL) basados en activos		-	100.0%	-	-	-
Mar-23		USA	Ofrece servicios de logística de terceros (3PL), almacén, distribución y centros de cumplimiento			100.0%	-	-	-
Mar-23		JPN	Ofrece servicios de logística de terceros (3PL) basados en activos		-	100.0%	-	-	-
Feb-23		USA	Ofrece soluciones especializadas de transporte, almacenamiento, logística 3PL, transporte de reciclado y gestión de residuos		-	100.0%	-	-	-

Mandatos Representativos

 adquirió 	 adquirió 	 ha vendido Triumph Processing - Embee Division a All Metals Processing of Orange County	 ha vendido Empresas de reparación de aire y motores Triumph a THE GORES GROUP	 adquirió unified brands de 	 se ha asociado con ROVENSA empresa apoyada por Partners Group Bridgepoint	 adquirió 	 ha vendido El negocio de vigilancia de INTERCOM a GARDA	 ha vendido TENSOR a 	 ha vendido FORNEY a GH GRAHAM HOLDINGS	 subsidiaria de ha vendido HTPG A division of Carrier Commercial Refrigeration, Inc. a MONOMOY y Starboard Capital Partners
 ha vendido D&B a Daives Baird Pty Ltd empresa hermana de Quality Castings	 adquirió Wabi Wabi Development Corporation	 ha vendido JJI JAMES BURN INTERNATIONAL a Code Flower Inc.	 vendió GRACE Negocio de membranas a Uop subsidiaria de Honeywell	 ha vendido BURNBY KALIBURN y CIC Cleveland Motion Controls a LINCOLN ELECTRIC	 ha vendido un interés mayoritario a WWM WASTE MANAGEMENT	 ha sido adquirido por ENSTRUCTURE	 ha vendido SENSICARE y ALOE+VESTA a MEDLINE	 ha vendido su Planta de manufactura de artículos sanitarios a corona	 adquirió Varias empresas de botanas WISE DEEPRIVER Capital Center Brands	 ha vendido UNITEC ELEVATOR SAFETY • INTEGRITY • EXPERIENCE a PACIFIC AVENUE CAPITAL PARTNERS
 ha vendido Negocio de entrenamiento de vuelo comercial a ALTEON A BOEING COMPANY	 ha sido adquirido por DHL	 ha vendido Oxbow Sulphur, Inc. a H.J.BAKER	 ha sido adquirido por Fortune Brands Home & Security	 ha vendido NEVEX a KPAC Holdings, Inc. Grupo de inversión privado	 Engineers & Constructors adquirió ALEGRO PROJECTS LIMITED	 adquirió CENTURY 21 REALTY holding real estate	 adquirió StirlingLloyd	 ha vendido su SYCAR Resins business a National Starch & Chemical A member of the ICI Group	 ha vendido NEGRI BOSSI™ a Firma de Capital Privado	 ha sido adquirido por ACSmith.
 vendió VITROMEX a MOHAWK INDUSTRIES, INC.	 adquirió KFC KFC Costa Rica de QSR	 ha sido adquirida por LAMOSA	 ha vendido Enginetics a Enjet AERO	 ha vendido su Negocio de plásticos ATPlastics a bpi	 ha sido adquirido por IMCD	 ha vendido CUPRUM PRODUCTOS PLASTICOS a NMM	 La deuda subordinada emitida por H.J.BAKER fue refinanciada por BMO	 ha vendido maestro health a MARPAI	 adquirió Fulflex YOUR ELASTICS EXPERT de THE MOORE COMPANY	 vendió su negocio de bombeo de concreto a PUMPING TEAM

Asesor de Compañías Líderes a Nivel Mundial



Contacto



Oficinas Centrales

901 N. Glebe Road
Piso 5
Arlington, Virginia
+1 (703) 294 6770



Oficinas Ciudad de México

Av. Javier Barros Sierra 495
Piso 3
Park Plaza III
Ciudad de México



Oficinas Monterrey

Av. Lázaro Cárdenas 2225
Piso 3
San Pedro Garza García, N.L

Por favor contáctenos si requiere información adicional sobre tendencias en M&A y/o múltiples de alguna transacción en específico o industria

© Seale & Associates

Washington, D.C. | Miami | Cincinnati | Ciudad de México | Monterrey

Creative Solutions. Trusted Advice.

Fundado en 1999, Seale & Associates es un banco de inversión líder mundial con amplia experiencia en fusiones y adquisiciones y servicios de asesoramiento en financiamiento empresarial. Seale cuenta con un destacado historial en el cierre de cientos de transacciones de compra y venta, con un valor de más de US\$50 mil millones, en una amplia gama de sectores en todo el mundo. Nuestros profesionales son asesores de confianza que mantienen la más alta calidad y la máxima integridad.

+20

AÑOS DE EXPERIENCIA

+\$40

MIL MILLONES DE TRANSACCIONES
CERRADAS EN TODO EL MUNDO

SERVICIOS Y SOLUCIONES

- Fusiones y adquisiciones
- Desinversiones
- Joint Ventures / Alianzas
- Defensa frente a Takeovers
- Due Diligence / Apoyo
- Peritaje de expertos
- Asesoría en finanzas corporativas
- Consultoría estratégica

Asesor de Compañías Líderes a Nivel Mundial

Hemos trabajado en repetidas ocasiones con varias de las empresas más conocidas del mundo...

...así como con muchos fondos, family-offices y empresas privadas.



Seale & Associates

Creative Solutions. Trusted Advice.