



Seale & Associates

INDUSTRIA DE AUTOMATIZACIÓN INDUSTRIAL
2DO TRIMESTRE 2023
ACTUALIZACIÓN DE MÚLTIPLOS

Introducción

Nos complace compartirles nuestra actualización de múltiplos para la industria de Automatización Industrial durante el segundo trimestre de 2023.

En Seale & Associates estamos comprometidos en ofrecer soluciones enfocadas en procesos diseñados para optimizar el valor y alcanzar las metas estratégicas de nuestros clientes en un rango de transacciones que incluyen Fusiones, Adquisiciones, Desinversiones, Venta de Negocios, Recapitalizaciones, entre otros servicios de consultoría estratégica y finanzas corporativas.

A lo largo de más de 25 años hemos servido con éxito a clientes alrededor del mundo y nos complace proveer asesoría en banca de inversión a nuestros clientes que buscan crecer por medio de adquisiciones u optimizando su portafolio a través de desinversiones estratégicas.

Seale tiene una amplia experiencia asesorando a importantes compañías multinacionales, firmas de capital privado y empresas familiares en una amplia gama de industrias.



James A. Seale | Presidente
jseale@sealeassociates.com



Brett M. Carmel | Director Ejecutivo Senior
bcarmel@sealeassociates.com



Robert Whitney | Director Ejecutivo
rwhitney@sealeassociates.com



Sergio Garcia del Bosque | Director Ejecutivo
sgarcia@sealeassociates.com



Carlos Hernández | Director Ejecutivo
chernandez@sealeassociates.com







Alejandro Montemayor | Vice Presidente
amontemayor@sealeassociates.com

Automatización Industrial Empresas Públicas Globales Comparables

| Compañía | País | Cap. Mdo. US\$M | Valor Empresa US\$M | Ventas US\$M | Margen EBITDA | Promedio Anual VE/EBITDA | | Segundo Trimestre Jun. 30, 2023 | | |
|----------------------------------|---|--------------------|---------------------------|-----------------|------------------|-----------------------------|-------|------------------------------------|---------------|------|
| | | | | | | 2021 | 2022 | VE/ EBITDA | VE/ Ventas | |
| ABB Ltd |  | CHE | \$73,113 | \$78,990 | \$30,340 | 15.7% | 19.4x | 13.5x | 15.5x | 2.6x |
| AMETEK, Inc. |  | USA | \$37,309 | \$39,327 | \$6,289 | 29.7% | 22.7x | 18.3x | 20.3x | 6.3x |
| Daifuku Co., Ltd. |  | JPN | \$7,694 | \$7,065 | \$4,528 | 11.3% | 24.1x | 15.9x | 15.0x | 1.7x |
| Datalogic S.p.A. |  | ITA | \$431 | \$469 | \$724 | 10.3% | 15.1x | 8.1x | 5.9x | 0.6x |
| Emerson Electric Co. |  | USA | \$51,658 | \$66,169 | \$20,311 | 24.1% | 15.1x | 13.9x | 12.9x | 3.3x |
| Honeywell International Inc. |  | USA | \$138,077 | \$151,551 | \$35,954 | 23.3% | 19.5x | 16.2x | 17.4x | 4.2x |
| Mitsubishi Electric Corporation |  | JPN | \$29,574 | \$28,317 | \$37,640 | 10.0% | 6.5x | 5.8x | 7.8x | 0.8x |
| Murata Manufacturing Co., Ltd. |  | JPN | \$35,871 | \$33,504 | \$12,689 | 27.2% | 11.7x | 8.0x | 10.5x | 2.9x |
| National Instruments Corporation |  | USA | \$7,621 | \$8,052 | \$1,709 | 19.5% | 28.4x | 21.0x | 22.3x | 4.7x |
| OMRON Corporation |  | JPN | \$11,936 | \$11,541 | \$6,590 | 14.5% | 20.4x | 13.2x | 13.0x | 1.9x |
| Rockwell Automation, Inc. |  | USA | \$37,846 | \$41,998 | \$8,351 | 20.6% | 25.8x | 22.0x | 22.8x | 5.0x |

Automatización Industrial Empresas Públicas Globales Comparables (Continuación)

| Compañía | País | Cap. Mdo. US\$M | Valor Empresa US\$M | Ventas US\$M | Margen EBITDA | Promedio Anual VE/EBITDA | | Segundo Trimestre Jun. 30, 2023 | | |
|-------------------------------|--|--------------------|---------------------------|-----------------|------------------|-----------------------------|-------|------------------------------------|---------------|------|
| | | | | | | 2021 | 2022 | VE/ EBITDA | VE/ Ventas | |
| Schneider Electric S.E. |  | FRA | \$101,605 | \$115,787 | \$36,525 | 18.7% | 17.4x | 14.8x | 15.8x | 3.1x |
| Siemens Aktiengesellschaft |  | DEU | \$131,981 | \$182,247 | \$82,492 | 14.7% | 19.0x | 15.7x | 15.1x | 2.2x |
| TE Connectivity Ltd. |  | CHE | \$44,167 | \$47,600 | \$16,457 | 21.7% | 16.8x | 11.7x | 12.7x | 2.9x |
| Yokogawa Electric Corporation |  | JPN | \$4,881 | \$4,486 | \$3,434 | 14.0% | 9.6x | 10.8x | 9.6x | 1.4x |
| | | | | | | Media | 18.1x | 13.9x | 14.4x | 2.7x |
| | | | | | | Mediana | 19.0x | 13.9x | 15.0x | 2.7x |

■ Excluído de media y mediana

Automatización Industrial – Transacciones Globales Durante el Segundo Trimestre

| Fecha | Objetivo | País | Descripción | Comprador | Vendedor | % Adquirido | Tamaño US\$M | VE/ EBITDA | VE/ Ventas |
|--------|---|------|---|---|---|-------------|--------------|------------|------------|
| Jun-23 |  | USA | Fabrica máquinas industriales automatizadas para la filtración de aceite de cocina |  | - | 100.0% | - | - | - |
| Jun-23 |  | ESP | Fabrica maquinaria para la automatización de procesos industriales |  | - | 70.0% | - | - | - |
| May-23 |  | GBR | Opera como empresa de automatización de diseño electrónico |  | - | 100.0% | - | - | - |
| May-23 |  | ITA | Se especializa en la automatización de procesos industriales |  | - | 68.0% | \$1.5 | - | - |
| May-23 |  | USA | Opera como empresa de automatización de diseño electrónico |  | - | 100.0% | - | - | - |
| May-23 |  | GBR | Diseña y desarrolla soluciones de automatización inteligentes |  | - | 100.0% | - | - | - |
| May-23 |  | BRA | Diseña y desarrolla soluciones de automatización de soldadura industrial |  | - | 100.0% | - | - | - |
| May-23 |  | DEU | Proporciona tecnología y sistemas de automatización |  | - | 100.0% | - | - | - |
| Abr-23 |  | USA | Fabrica productos de automatización de edificios |  | - | 100.0% | - | - | - |
| Abr-23 |  | USA | Proporciona equipos y servicios de automatización |  | - | 100.0% | - | - | - |
| Abr-23 |  | ITA | Fabrica dispositivos electrónicos y ofrece soluciones automatizadas |  |  | 100.0% | - | - | - |
| Abr-23 |  | CHE | Proporciona sistemas automatizados para hilanderías |  |  | 7.0% | \$44.1 | 10.1x | 0.6x |
| Abr-23 |  | USA | Proporciona controles de automatización, robótica y productos de control de movimiento de precisión |  | - | 100.0% | - | - | - |
| Abr-23 |  | USA | Diseña y desarrolla soluciones logísticas automatizadas |  |  | 100.0% | - | - | - |

Transacciones de Private Equity

| INDUSTRIA | PERIODO | VALOR DE EMPRESA PROMEDIO (EN USD) | VENTAS PROMEDIO (EN USD) | CRECIMIENTO DE VENTAS (TTM) | VALOR DE EMPRESA / VENTAS | MARGÉN EBITDA | VALOR DE EMPRESA / EBITDA | NUMERO DE TRANSACCIONES |
|--|---|---|---|---|--|---|--|---|
|  Aplicaciones de automatización de robots industriales <i>NAICS 541511 – Servicios de programación informática</i> |  2021-2022 |  \$65.3M |  \$35.9M |  35.2% |  2.8x |  32.2% |  9.1x |  3 |
| Servicios de ingeniería de automatización robótica <i>NAICS 541330 – Servicios de ingeniería</i> | 2022-2023 | \$34.2M | \$24.8M | 21.6% | 1.9x | 27.1% | 7.2x | 8 |

Fuente: GF Data

Notas:

- Datos obtenidos a través de la plataforma de suscripción “GF Data”, que ofrece información y métricas detalladas sobre las transacciones hechas por fondos de capital privado en los Estados Unidos.
- Los datos se proporcionan bajo un formato confidencial. Los usuarios no pueden identificar la empresa y la transacción correspondiente. Dado este enfoque confidencial, es menos probable que los datos presentados estén sesgados o manipulados.

Suscríbete para recibir información de M&A

Una de nuestras capacidades principales es ofrecer información específica sobre cada industria, diseñada específicamente para los líderes de la industria, las empresas de capital riesgo y sus asesores. Nuestros informes y artículos sobre la industria ofrecen acceso en tiempo real a datos clave del sector, entre otros:



Tendencias emergentes

Reportes trimestrales de mas de 30 industrias

Reportes mensuales de EE.UU., México y Colombia

Análisis del mercado y transacciones

Información valiosa para los líderes

Reciba actualizaciones por correo electrónico con nuestros datos, informes y reportes exclusivos a medida que se publiquen, para las industrias que más te interesen

SUSCRIBETE

Mandatos Representativos

| | | | | | | | | | | |
|--|--|---|--|---|---|---|---|--|---|--|
| <p>BEIJER REF</p> <p>adquirió</p> <p>HERITAGE DISTRIBUTION HOLDINGS</p> | <p>Rheem</p> <p>adquirió</p> <p>HTPG</p> | <p>TRIUMPH</p> <p>ha vendido</p> <p>Triumph Processing - Embee Division</p> <p>a</p> <p>AMP ALL METALS PROCESSING</p> | <p>TRIUMPH</p> <p>ha vendido</p> <p>Empresas de reparación de aire y motores Triumph</p> <p>a</p> <p>TGG THE GORES GROUP</p> | <p>Electrolux PROFESIONAL</p> <p>adquirió</p> <p>unified brands</p> <p>de</p> <p>DOVER</p> | <p>COSMOCEL</p> <p>se ha asociado con</p> <p>ROVENSA WELL-BALANCED AGRICULTURE</p> <p>empresa apoyada por</p> <p>Partners Group Bridgepoint</p> | <p>Hertz</p> <p>adquirió</p> <p>DONLEN</p> | <p>tyco</p> <p>ha vendido</p> <p>El negocio de vigilancia de</p> <p>INTERCON</p> <p>a</p> <p>GARDA</p> | <p>Honeywell</p> <p>ha vendido</p> <p>TENSOR</p> <p>a</p> <p>GE</p> | <p>United Technologies</p> <p>ha vendido</p> <p>FORNEY</p> <p>a</p> <p>GH GRAHAM HOLDINGS</p> | <p>Carrier</p> <p>subsidiaria de</p> <p>United Technologies</p> <p>ha vendido</p> <p>HTPG A division of Carrier Commercial Refrigeration, Inc.</p> <p>a</p> <p>MONOMOY Starboard Capital Partners</p> |
| <p>FLOWERVE</p> <p>ha vendido</p> <p>D&B</p> <p>a</p> <p>Daives Baird Pty Ltd empresa hermana de</p> <p>Quality Castings</p> | <p>KBR</p> <p>adquirió</p> <p>Wabi Wabi Development Corporation</p> | <p>Standex</p> <p>ha vendido</p> <p>JJI JAMES BURN INTERNATIONAL</p> <p>a</p> <p>Code Flower Inc.</p> | <p>GRACE</p> <p>vendió</p> <p>GRACE</p> <p>Negocio de membranas</p> <p>a</p> <p>Uop subsidiaria de</p> <p>Honeywell</p> | <p>ITT</p> <p>ha vendido</p> <p>BURNY KALIBURN</p> <p>y</p> <p>CMC Cleveland Motion Controls</p> <p>a</p> <p>LINCOLN ELECTRIC</p> | <p>avangardinnovative MOVING THE CIRCULAR ECONOMY FORWARD</p> <p>ha vendido un interés mayoritario</p> <p>a</p> <p>WM WASTE MANAGEMENT</p> | <p>Port Contractors PREFERRED • TRADING PARTNER</p> <p>ha sido adquirido por</p> <p>ENSTRUCTURE</p> | <p>ConvaTec</p> <p>ha vendido</p> <p>SENSI-CARE y ALOE+VESTA</p> <p>a</p> <p>MEDLINE</p> | <p>Villeroy & Boch 1748</p> <p>ha vendido su</p> <p>Planta de manufactura de artículos sanitarios</p> <p>a</p> <p>corona</p> | <p>ARCACONTINENTAL</p> <p>adquirió</p> <p>Varias empresas de botanas</p> <p>WISE</p> <p>DEEPRIVER Capital Center Brands</p> | <p>United Technologies</p> <p>ha vendido</p> <p>UNITEC ELEVATOR SAFETY • INTEGRITY • EXPERIENCE</p> <p>a</p> <p>PACIFIC AVENUE CAPITAL PARTNERS</p> |
| <p>LOCKHEED MARTIN</p> <p>ha vendido</p> <p>Negocio de entrenamiento de vuelo comercial</p> <p>a</p> <p>ALTEON A BOEING COMPANY</p> | <p>NTA WE DELIVER HEALTH</p> <p>ha sido adquirido por</p> <p>DHL</p> | <p>Oxbow</p> <p>ha vendido</p> <p>Oxbow Sulphur, Inc.</p> <p>a</p> <p>H.J.BAKER</p> | <p>Wood Crafters</p> <p>ha sido adquirido por</p> <p>Fortune Brands Home & Security</p> | <p>LESCO</p> <p>ha vendido</p> <p>NOVEX</p> <p>a</p> <p>KPAC Holdings, Inc. Grupo de inversión privado</p> | <p>KENTZ Engineers & Constructors</p> <p>adquirió</p> <p>ALEGRO PROJECTS LIMITED</p> | <p>LOUISVILLE LADDER</p> <p>adquirió</p> <p>CENTURY 21 REAL ESTATE Leading Real Estate</p> | <p>gcp</p> <p>adquirió</p> <p>StirlingLloyd</p> | <p>HERCULES</p> <p>ha vendido su</p> <p>SYCAR Resins business</p> <p>a</p> <p>National Starch & Chemical A member of the ICI Group</p> | <p>KVERNER</p> <p>ha vendido</p> <p>NEGRI BOSSI</p> <p>a</p> <p>Firma de Capital Privado</p> | <p>state WATER HEATERS</p> <p>ha sido adquirido por</p> <p>ACSmith.</p> |
| <p>GIS</p> <p>vendió</p> <p>VITROMEX</p> <p>a</p> <p>MOHAWK INDUSTRIES, INC.</p> | <p>intelectiva</p> <p>adquirió</p> <p>KFC</p> <p>KFC Costa Rica</p> <p>de</p> <p>QSR</p> | <p>FANOSA</p> <p>ha sido adquirida por</p> <p>LAMOSA</p> | <p>Standex</p> <p>ha vendido</p> <p>Enginetics</p> <p>a</p> <p>Enjet AERO</p> | <p>Celanese</p> <p>ha vendido su</p> <p>Negocio de plásticos</p> <p>ATPlastics</p> <p>a</p> <p>bpi</p> | <p>PromaPlast</p> <p>ha sido adquirido por</p> <p>IMCD</p> | <p>GRUPO CUPRUM</p> <p>ha vendido</p> <p>CUPRUM PRODUCTOS PLÁSTICOS</p> <p>a</p> <p>NMM</p> | <p>Oxbow</p> <p>La deuda subordinada emitida por</p> <p>H.J.BAKER</p> <p>fue refinanciada por</p> <p>BMO</p> | <p>AXA</p> <p>ha vendido</p> <p>maestro health</p> <p>a</p> <p>MARPAI</p> | <p>GARWARE bestretch A Garware Holdings Company</p> <p>adquirió</p> <p>Fulflex YOUR ELASTICS EXPERT</p> <p>de</p> <p>THE MOORE COMPANY</p> | <p>CEMEX</p> <p>vendió su negocio de bombeo de concreto</p> <p>a</p> <p>PUMPING TEAM</p> |

Asesor de Compañías Líderes a Nivel Mundial



Contacto



Oficinas Centrales

901 N. Glebe Road
Piso 5
Arlington, Virginia
+1 (703) 294 6770



Oficinas Ciudad de México

Av. Javier Barros Sierra 495
Piso 3
Park Plaza III
Ciudad de México



Oficinas Monterrey

Av. Lázaro Cárdenas 2225
Piso 3
San Pedro Garza García, N.L.

Por favor contáctenos si requiere información adicional sobre tendencias en M&A y/o múltiples de alguna transacción en específico o industria

© Seale & Associates

Washington, D.C. | Miami | Cincinnati | Ciudad de México | Monterrey

Creative Solutions. Trusted Advice.

Por más de 25 años, Seale & Associates ha prestado servicios a empresas públicas y privadas líderes de todo el mundo, que operan en una amplia gama de sectores con un alto nivel de calidad, integridad e independencia, presentando ideas innovadoras y soluciones de confianza para abordar las operaciones más complejas.

SERVICIOS Y SOLUCIONES

25 **\$50B+**

AÑOS DE EXPERIENCIA

TRANSACCIONES A NIVEL MUNDIAL

Fusiones y adquisiciones
Desinversiones
Joint Ventures / Alianzas
Recapitalizaciones

Due Diligence / Acompañamiento
Peritaje
Asesoría en finanzas corporativas
Consultoría estratégica

Asesor de Compañías Líderes a Nivel Mundial

Hemos trabajado en repetidas ocasiones con varias de las empresas más conocidas del mundo...

...así como con muchos fondos, family-offices y empresas privadas.



Seale & Associates

Creative Solutions. Trusted Advice.