



Seale & Associates

INDUSTRIA DE CUIDADO DE LA SALUD
2DO TRIMESTRE 2023
ACTUALIZACIÓN DE MÚLTIPLOS

Introducción

Nos complace compartirles nuestra actualización de múltiples para la industria de Cuidado de la Salud durante el segundo trimestre de 2023.

En Seale & Associates estamos comprometidos en ofrecer soluciones enfocadas en procesos diseñados para optimizar el valor y alcanzar las metas estratégicas de nuestros clientes en un rango de transacciones que incluyen Fusiones, Adquisiciones, Desinversiones, Venta de Negocios, Recapitalizaciones, entre otros servicios de consultoría estratégica y finanzas corporativas.

A lo largo de más de 25 años hemos servido con éxito a clientes alrededor del mundo y nos complace proveer asesoría en banca de inversión a nuestros clientes de la industria de Cuidado de la Salud que buscan crecer por medio de adquisiciones u optimizando su portafolio a través de desinversiones estratégicas.

Seale tiene una amplia experiencia asesorando a importantes compañías multinacionales, firmas de capital privado y empresas familiares en una amplia gama de industrias.



James A. Seale | Presidente
jseale@sealeassociates.com



Brett M. Carmel | Director Ejecutivo Senior
bcarmel@sealeassociates.com



Robert Whitney | Director Ejecutivo
rwhitney@sealeassociates.com



Sergio Garcia del Bosque | Director Ejecutivo
sgarcia@sealeassociates.com



Carlos Hernández | Director Ejecutivo
chernandez@sealeassociates.com



Alejandro Montemayor | Vice Presidente
amontemayor@sealeassociates.com

EXPERIENCIA RELEVANTE DE SEALE & ASSOCIATES EN EL SECTOR

Invekra

OBJETIVO: Laboratorios Portugal S.R.L

TIPO DE PROYECTO: Asesoría de compra

INDUSTRIAS: Cuidado de la salud, Farmacéutica

GEOGRAFÍA: Perú

SITUACIÓN

Seale & Associates actuó como asesor financiero exclusivo para Invekra, asistiendo con una amplia investigación del mercado farmacéutico peruano, priorizando posibles objetivos de adquisición.

ENFOQUE DE SEALE & ASSOCIATES

Seale llevó a cabo una selección completa del potencial grupo de empresas farmacéuticas que se ajustaría a la estrategia de Invekra. Seale precalificó cada uno de los objetivos potenciales e inició las conversaciones sobre la transacción con los objetivos que mejor se ajustaban a la estrategia y los criterios de inversión de Invekra.

RESULTADO

El proceso dio como resultado la exitosa adquisición de Laboratorios Portugal S.R.L por parte de Invekra, un conglomerado de 12 empresas farmacéuticas latinoamericanas. La adquisición refuerza la presencia de Invekra en América Latina.



holding de

Laboratorios
sanfer[®]

ha adquirido una
participación mayoritaria
en



“Esta transacción fortalece la presencia de Invekra en uno de los mercados de más rápido crecimiento en Latinoamérica.”

Carlos Hernández, Director de Seale & Associates

EXPERIENCIA RELEVANTE DE SEALE & ASSOCIATES EN EL SECTOR

ConvaTec

OBJETIVO: Sensi-Care y Aloe Vesta

TIPO DE PROYECTO: Asesoría de venta

INDUSTRIAS: Cuidado de la salud, Cuidado Personal

GEOGRAFÍA: Reading, GBR

SITUACIÓN

Seale & Associates actuó como asesor financiero para ConvaTec Group (LON: CTEC) para la venta de Sensi-Care y Aloe Vesta a Medline Industries. ConvaTec Group (LON: CTEC), es una empresa mundial de productos médicos con sede en el Reino Unido.

ENFOQUE DE SEALE & ASSOCIATES

Los profesionales de Seale condujeron un proceso de subasta competitiva, manejando a múltiples inversionistas estratégicos y financieros. El enfoque disciplinado de Seale permitió al cliente mantener el ímpetu en el proceso de negociación para asegurar un cierre en términos favorables.

RESULTADO

El proceso resultó en la adquisición exitosa de Sensi-Care y Aloe Vesta por parte de Medline Industries, una empresa Estadounidense de atención médica con más de USD\$14 mil millones en ventas anuales. La desinversión es parte de la estrategia de ConvaTec para centrarse en sus negocios y mercados principales.





 — forever caring —

 ha vendido

SENSI CARE

 y

ALOE VESTA™

 a



“Seale fue fundamental para mantener el proceso en marcha de manera rápida y ordenada. Su sentido común y su capacidad para encontrar soluciones simples y comunes, preservando al mismo tiempo nuestros intereses, fueron invaluable para que este proyecto concluyera con éxito.”

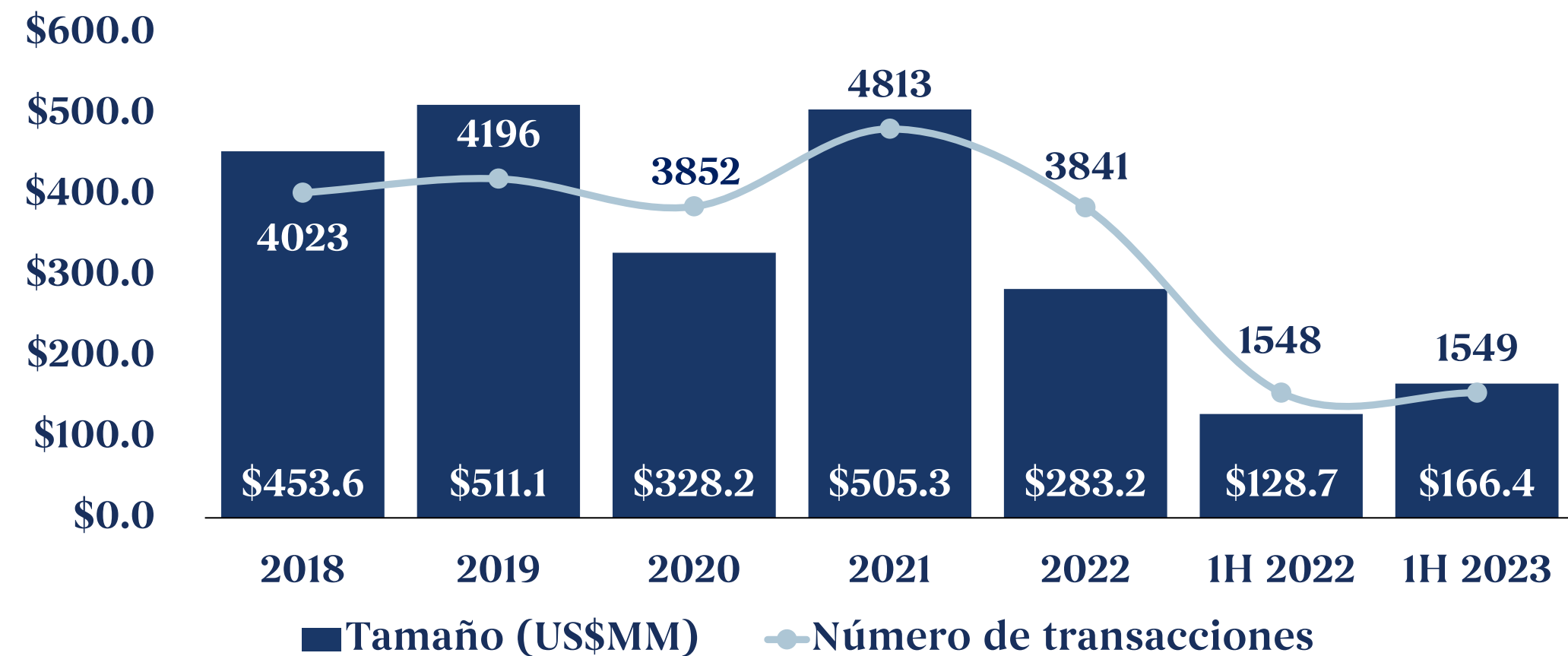
George Landau, Vicepresidente de Desarrollo Corporativo de ConvaTec

Panorama en la Industria de Cuidado de la Salud de M&A

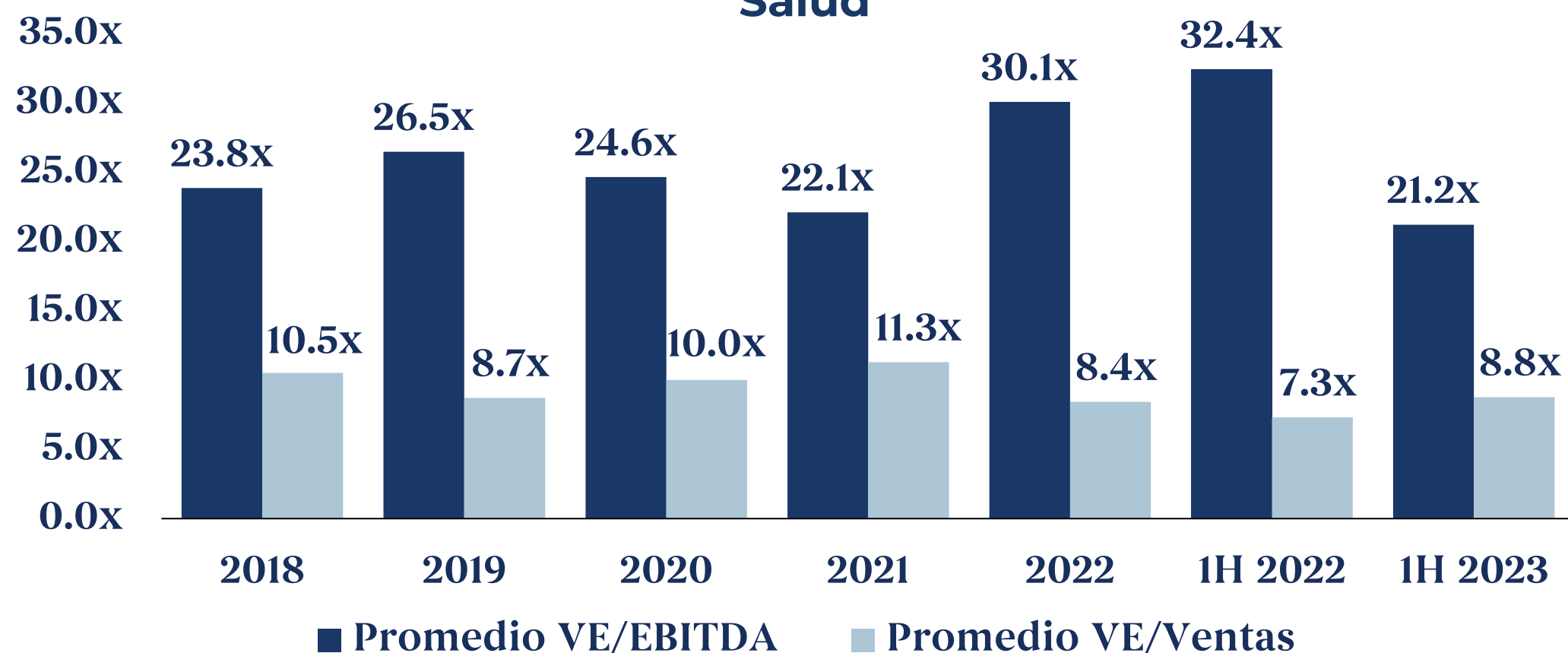
Resumen de la industria de cuidado de la salud

- El tamaño del mercado mundial de cuidado de la salud se valoró en USD 10.30 billones en 2021 y se prevé que alcance los USD 21.06 billones en 2030, creciendo a una tasa de crecimiento anual compuesto (CAGR) del 8.27% de 2023 a 2030
- Se espera que el mercado de fabricación de productos farmacéuticos registre una CAGR de más del 11 % durante el período 2022-2027
- Se espera que el tamaño del mercado de dispositivos médicos crezca de USD 595.42 miles de millones en 2023 a USD 834.72 miles de millones en 2028, con una CAGR del 6.99% durante el periodo 2023-2028
- COVID-19 tuvo un impacto significativo en los mercados de fabricación de productos farmacéuticos y de medicamentos de venta libre, ya que aumentó la demanda de medicamentos, incluidas las vacunas y otros tipos de fármacos
- Los dispositivos médicos para la gestión del COVID-19, como los respiradores, experimentaron un aumento de las ventas para satisfacer la alta demanda, mientras que la demanda de otros productos, como los equipos radiológicos, disminuyó
- La creciente ocurrencia de enfermedades crónicas y la población de edad avanzada impulsan la demanda de fabricación de productos farmacéuticos
- El mercado de la farmacia electrónica ha experimentado un crecimiento drástico desde la pandemia del COVID-19, debido al aumento de la dependencia de las farmacias en línea para adquirir medicamentos tanto de venta libre como con receta

Tamaño y Volumen de M&A en la Industria de Cuidado de la Salud





Promedio VE/EBITDA y VE/Ventas en la Industria de Cuidado de la Salud



Fuentes: Mordor Intelligence Reports, Capital IQ, pwc, Verified Market Research












Productoras Farmacéuticas - Empresas Públicas Globales Comparables

Compañía	País	Cap. Mdo. US\$M	Valor Empresa US\$M	Ventas US\$M	Margen EBITDA	Promedio Anual VE/EBITDA		Segundo Trimestre Jun. 30, 2023		
						2021	2022	VE/ EBITDA	VE/ Ventas	
AbbVie Inc.		USA	\$237,703	\$293,471	\$56,741	52.0%	11.1x	11.2x	9.8x	5.2x
Astellas Pharma Inc.		JPN	\$26,706	\$25,375	\$11,424	22.2%	10.6x	11.0x	10.8x	2.4x
AstraZeneca PLC		GBR	\$222,088	\$248,828	\$43,840	34.0%	25.3x	21.7x	16.0x	5.5x
Bausch Health Companies Inc.		CAN	\$2,910	\$23,990	\$8,150	33.6%	10.1x	8.3x	8.5x	2.9x
Bristol-Myers Squibb Company		USA	\$134,349	\$164,527	\$45,848	42.8%	9.1x	8.9x	8.3x	3.6x
Catalent, Inc.		USA	\$7,817	\$12,425	\$4,495	18.9%	25.5x	16.6x	13.9x	2.8x
Daiichi Sankyo Company, Limited		JPN	\$60,338	\$55,965	\$9,617	13.3%	36.2x	45.3x	47.7x	6.3x
Eisai Co., Ltd.		JPN	\$19,295	\$18,471	\$5,600	10.5%	19.4x	37.5x	34.1x	3.6x
Eli Lilly and Company		USA	\$445,190	\$459,931	\$27,691	33.1%	24.3x	28.6x	49.4x	16.6x
GSK plc		GBR	\$71,518	\$88,575	\$35,982	33.1%	9.6x	8.8x	7.2x	2.4x
Johnson & Johnson		USA	\$430,142	\$458,436	\$96,263	34.6%	15.0x	14.0x	13.6x	4.8x
Merck & Co., Inc.		USA	\$292,795	\$313,226	\$57,869	38.7%	11.4x	11.1x	13.8x	5.4x
Novartis AG		CHE	\$210,944	\$228,384	\$53,073	37.7%	11.6x	6.2x	11.9x	4.3x

Productoras Farmacéuticas - Empresas Públicas Globales Comparables (Continuación)

Compañía	País	Cap. Mdo. US\$M	Valor Empresa US\$M	Ventas US\$M	Margen EBITDA	Promedio Anual VE/EBITDA		Segundo Trimestre Jun. 30, 2023		
						2021	2022	VE/ EBITDA	VE/ Ventas	
Novo Nordisk A/S	 DNK	\$361,221	\$360,891	\$27,459	46.1%	21.3x	25.1x	28.1x	13.1x	
Otsuka Holdings Co., Ltd.	 JPN	\$19,782	\$18,071	\$13,586	16.2%	7.7x	9.3x	8.7x	1.4x	
Pfizer Inc.	 USA	\$207,070	\$223,530	\$92,951	43.7%	13.3x	7.6x	5.3x	2.4x	
Roche Holding AG	 CHE	\$246,654	\$270,071	\$71,838	37.2%	12.5x	12.2x	9.7x	3.6x	
Sanofi	 FRA	\$133,886	\$143,541	\$50,194	31.2%	10.4x	10.5x	8.9x	2.8x	
Shionogi & Co., Ltd.	 JPN	\$12,356	\$8,675	\$3,210	41.3%	13.9x	17.6x	7.1x	2.9x	
Sun Pharmaceutical Industries Limited	 IND	\$30,744	\$30,143	\$5,344	26.8%	19.1x	20.6x	21.1x	5.6x	
Takeda Pharmaceutical Company Limited	 JPN	\$48,674	\$78,613	\$30,297	30.1%	10.6x	8.6x	9.1x	2.8x	
Teva Pharmaceutical Industries Limited	 ISR	\$8,437	\$28,081	\$14,925	25.4%	7.5x	7.1x	7.1x	1.9x	
UCB SA	 BEL	\$16,807	\$18,940	\$5,821	20.9%	12.4x	11.2x	14.6x	3.2x	
■ Excluído de media y mediana						Media	14.2x	13.1x	10.8x	3.6x
						Mediana	12.0x	11.1x	9.7x	3.2x

Productos y Consumibles Médicos - Empresas Públicas Globales Comparables

Compañía	País	Cap. Mdo. US\$M	Valor Empresa US\$M	Ventas US\$M	Margen EBITDA	Promedio Anual VE/EBITDA		Segundo Trimestre Jun. 30, 2023		
						2021	2022	VE/ EBITDA	VE/ Ventas	
Ansell Limited		AUS	\$2,242	\$2,591	\$1,778	15.3%	11.3x	8.0x	9.2x	1.5x
Atrion Corporation		USA	\$996	\$978	\$171	26.0%	25.2x	21.7x	20.5x	5.5x
Baxter International Inc.		USA	\$23,047	\$38,325	\$15,181	20.3%	15.1x	14.8x	11.7x	2.5x
Becton, Dickinson and Company		USA	\$74,983	\$91,222	\$19,046	25.6%	15.6x	16.1x	18.5x	4.8x
Boston Scientific Corporation		USA	\$77,765	\$86,819	\$13,400	25.3%	25.5x	20.9x	25.7x	6.7x
Cardinal Health, Inc.		USA	\$24,078	\$24,824	\$198,662	1.2%	7.0x	7.8x	10.1x	0.1x
ConvaTec Group PLC		GBR	\$5,301	\$6,519	\$2,084	21.3%	16.1x	15.8x	13.7x	3.0x
Edwards Lifesciences Corporation		USA	\$57,185	\$56,702	\$5,657	31.0%	39.8x	32.9x	29.4x	10.3x
Hogy Medical Co.,Ltd.		JPN	\$533	\$464	\$271	26.6%	7.5x	7.3x	6.5x	1.7x
ICU Medical, Inc.		USA	\$4,288	\$5,769	\$2,294	12.5%	17.8x	21.5x	20.2x	2.5x
JMS Co.,Ltd.		JPN	\$100	\$194	\$443	6.8%	5.9x	6.2x	6.7x	0.4x

Productos y Consumibles Médicos - Empresas Públicas Globales Comparables (Continuación)

Compañía	País	Cap. Mdo. US\$M	Valor Empresa US\$M	Ventas US\$M	Margen EBITDA	Promedio Anual VE/EBITDA		Segundo Trimestre Jun. 30, 2023		
						2021	2022	VE/ EBITDA	VE/ Ventas	
Medtronic plc		IRL	\$117,209	\$134,730	\$31,227	26.8%	23.3x	14.3x	15.6x	4.3x
Merit Medical Systems, Inc.		USA	\$4,809	\$5,017	\$1,173	16.3%	23.0x	18.0x	24.5x	4.3x
Owens & Minor, Inc.		USA	\$1,451	\$3,976	\$10,071	3.9%	8.3x	8.5x	7.6x	0.4x
Sewoon Medical Co., Ltd		KOR	\$91	\$46	\$48	27.4%	10.8x	5.6x	3.6x	1.0x
Stryker Corporation		USA	\$115,815	\$127,618	\$18,952	24.5%	25.2x	21.2x	26.6x	6.7x
Teleflex Incorporated		USA	\$11,369	\$12,805	\$2,860	27.3%	27.4x	17.3x	15.8x	4.5x
West Pharmaceutical Services, Inc.		USA	\$28,396	\$27,824	\$2,884	30.0%	39.2x	25.0x	30.5x	9.6x
						Media	16.6x	14.7x	12.3x	3.1x
						Mediana	15.9x	15.8x	11.7x	2.8x

■ Excluído de media y mediana









Farmacias - Empresas Públicas Globales Comparables

Compañía	País	Cap. Mdo. US\$M	Valor Empresa US\$M	Ventas US\$M	Margen EBITDA	Promedio Anual VE/EBITDA		Segundo Trimestre Jun. 30, 2023		
						2021	2022	VE/ EBITDA	VE/ Ventas	
Corporativo Fragua, S.A.B. de C.V.		MEX	\$2,714	\$2,544	\$5,592	4.6%	8.9x	6.8x	8.4x	0.4x
CVS Health Corporation		USA	\$88,626	\$147,582	\$329,915	5.8%	8.5x	8.8x	6.6x	0.4x
Dimed S.A. Distribuidora de Medicamentos		BRA	\$394	\$562	\$813	3.8%	17.8x	11.6x	9.5x	0.7x
Empreendimentos Pague Menos S.A.		BRA	\$370	\$1,110	\$1,943	4.7%	10.9x	7.9x	7.2x	0.5x
Farmacias Benavides, S.A.B. de C.V.		MEX	\$238	\$401	\$918	10.6%	8.0x	4.4x	3.9x	0.4x
Raia Drogasil S.A.		BRA	\$10,524	\$11,709	\$6,011	8.3%	20.9x	15.3x	16.7x	1.9x
Rite Aid Corporation		USA	\$83	\$6,128	\$23,730	1.2%	5.5x	5.3x	5.6x	0.3x
Walgreens Boots Alliance, Inc.		USA	\$24,594	\$69,501	\$136,108	2.1%	10.3x	7.8x	9.6x	0.5x
■ Excluído de media y mediana						Media	8.7x	8.5x	7.2x	0.6x
						Mediana	8.7x	7.8x	7.2x	0.5x






























Productoras Farmacéuticas – Transacciones Globales Durante el Segundo Trimestre

Fecha	Objetivo	País	Descripción	Comprador	Vendedor	% Adquirido	Tamaño US\$M	VE/ EBITDA	VE/ Ventas
Jun-23		GBR	Fabrica y distribuye medicamentos líquidos y otros productos farmacéuticos		-	100.0%	-	-	-
Jun-23		USA	Desarrolla y comercializa terapias clínicamente críticas		-	100.0%	-	-	-
May-23		USA	Proporciona intervención neuroconductual a pacientes con insomnio crónico			100.0%	-	-	-
May-23	YUTIQ	USA	Comprende un tratamiento de la uveítis crónica no infecciosa que afecta al segmento posterior del ojo			100.0%	\$82.5	-	2.9x
May-23		CZE	Desarrolla, fabrica y distribuye radiofármacos		-	100.0%	-	-	-
May-23	Activos de Elixicare, Inc.	USA	Fabrica y distribuye analgésicos orgánicos de alta calidad sin aditivos químicos			100.0%	-	-	-
May-23		ITA	Desarrolla y distribuye complementos alimenticios y dermocosméticos, principalmente en las áreas terapéuticas de flebología y linfología		-	100.0%	-	-	-
May-23		ARG	Fabrica productos farmacéuticos			100.0%	-	-	-
May-23		CHE	Se centra en el desarrollo y la comercialización en fase avanzada de medicamentos de venta con receta para indicaciones especializadas y huérfanas		-	97.1%	-	-	-
Abr-23		ITA	Opera como empresa farmacéutica de química fina			100.0%	\$37.7	-	0.8x

Productoras Farmacéuticas – Transacciones Globales Durante el Segundo Trimestre (Continuación)

Fecha	Objetivo	País	Descripción	Comprador	Vendedor	% Adquirido	Tamaño US\$M	VE/ EBITDA	VE/ Ventas
Abr-23	Activos relacionados con BAQSIMI de Eli Lilly and Company	USA	Comprende un medicamento para la diabetes y activos relacionados	 AMPHASTAR PHARMACEUTICALS		100.0%	\$1,080.0	-	7.8x
Abr-23	Cartera de cuatro campus farmacéuticos de I+D y fabricación	CAN	Instalaciones farmacéuticas de fabricación/investigación y desarrollo	 W. P. CAREY		100.0%	\$467.8	-	-
Abr-23	LOMA Holding GmbH	DEU	Opera como organización farmacéutica de desarrollo y fabricación por contrato	 Bionorica®	 DAICEL CORPORATION	100.0%	-	-	-
Abr-23	 Satsuma pharmaceuticals	USA	Desarrolla nuevos productos terapéuticos para el tratamiento agudo de las migrañas	 SNBL	Múltiples Vendedores	91.6%	\$219.0	-	-
							Media	-	3.8x
							Mediana	-	2.9x




Dispositivos Médicos – Transacciones Globales Durante el Segundo Trimestre

Fecha	Objetivo	País	Descripción	Comprador	Vendedor	% Adquirido	Tamaño US\$M	VE/ EBITDA	VE/ Ventas
Jun-23	 Spiegelberg Technology for brains	DEU	Produce y vende productos neuroquirúrgicos innovadores	 luciole medical	 SHS	100.0%	-	-	-
Jun-23	 CoreLink	USA	Diseña, fabrica y distribuye implantes e instrumentación para la columna vertebral	 ZAVATION	 THE STEPHENS GROUP	100.0%	-	-	-
Jun-23	 Lunaphore	CHE	Desarrolla dispositivos basados en la tecnología de procesadores tisulares microfluídicos que acortan el tiempo de los ensayos de diagnóstico del cáncer	 biotechne	Múltiples Vendedores	100.0%	-	-	-
Jun-23	Línea de productos de ventilación pulmonar nuclear de AMICI INC.	USA	Comprende productos diagnósticos y terapéuticos para la ventilación pulmonar	 International Isotopes INCORPORATED	 AMICI	100.0%	-	-	-
Jun-23	Cartera de productos de diálisis y producto BioSentry de AngioDynamics, Inc.	USA	Incluye dispositivos médicos, quirúrgicos y de diagnóstico	 MERTMEDICAL	 angiodynamics	100.0%	\$100.0	-	3.0x
Jun-23	 tecniomoem care	ESP	Diseña, fabrica y distribuye camas de hospital, somieres y accesorios para uso geriátrico y doméstico	 Stellum Capital	-	100.0%	-	-	-
Jun-23	ARTOSS GMBH	DEU	Desarrolla y produce biomateriales para la regeneración ósea mediante tecnología de nanohuesos	 Biocomposites	-	100.0%	-	-	-
Jun-23	 ProciseDx	USA	Desarrolla y comercializa equipos de diagnóstico para su uso en consultas médicas, clínicas minoristas y servicios asistenciales	 BIO SYNEX	Nestlé HealthCare Nutrition, Inc.	57.3%	-	-	-
May-23	 CORIS Bioconcept	BEL	Desarrolla, fabrica y comercializa pruebas de diagnóstico rápido	 Avacta	-	100.0%	\$12.9	29.7x	2.3x
May-23	 G GALVORIDE	CHE	Fabrica dispositivos y equipos dentales	 strau mann	-	100.0%	-	-	-
May-23	 Helmer SCIENTIFIC	USA	Suministra soluciones y servicios médicos de almacenamiento y procesamiento a temperatura controlada para farmacias, bancos de sangre y laboratorios	 TRANE TECHNOLOGIES	-	100.0%	-	-	-
May-23	 N nortev	IRL	Diseña y desarrolla dispositivos médicos veterinarios	 PARI	Múltiples Vendedores	100.0%	-	-	-
May-23	 SOMEX AUTOMATION An MMT Company	IRL	Diseña y suministra soluciones de robótica, automatización y pruebas para la industria de fabricación de dispositivos médicos	 mmt MEDICAL MANUFACTURING TECHNOLOGIES	-	100.0%	-	-	-
May-23	 DiaMedical	USA	Fabrica y distribuye equipos médicos, suministros, mobiliario y piezas de repuesto	 Pocket Nurse International Healthcare Simulation & Education Supplies	-	100.0%	-	-	-

Dispositivos Médicos – Transacciones Globales Durante el Segundo Trimestre (Continuación)

Fecha	Objetivo	País	Descripción	Comprador	Vendedor	% Adquirido	Tamaño US\$M	VE/ EBITDA	VE/ Ventas
May-23	 Digirad	USA	Fabrica y suministra equipos y servicios de diagnóstico por imagen	 ITg	 Star Equity Holdings	100.0%	-	-	-
Abr-23	 DDM	FRA	Fabrica dispositivos médicos para cirugía ortopédica, reanimación médica y diagnóstico	 Spengler	-	100.0%	-	-	-
Abr-23	 PlantTec Medical	DEU	Diseña y fabrica dispositivos médicos quirúrgicos	 COUSIN SURGERY	Roquette Ventures	100.0%	-	-	-
Abr-23	 UltraSelect	USA	Suministra diversos ecógrafos y equipos médicos	 Probo MEDICAL	-	100.0%	-	-	-
Abr-23	Activos de AccuBoost	USA	Suministra equipos de radioterapia no invasiva para tratar el cáncer de mama en estadios tempranos en mujeres	 Best™ medical international	 AccuBoost®	100.0%	-	-	-
Abr-23	Activos de Lucira Health, Inc.	USA	Se centra en el desarrollo y la comercialización de kits de pruebas para enfermedades infecciosas	 Pfizer	 LUCIRA™	100.0%	\$36.4	-	-
Abr-23	 IBIOM	CAN	Fabrica y suministra equipos médicos ergonómicos	 umano medical	-	100.0%	-	-	-
Abr-23	 VISOT=C	DEU	Desarrolla tecnología OCT para el diagnóstico domiciliario de la retina y el tratamiento personalizado de la DMAE	 HEIDELBERG ENGINEERING	-	100.0%	-	-	-
Abr-23	 ALLOTROP MEDICAL	USA	Fabrica y comercializa dispositivos quirúrgicos para identificar uréteres durante las cirugías	 NTI Northgate Technologies, Inc.	Múltiples Vendedores	100.0%	-	-	-
Abr-23	 novastep®	USA	Diseña, desarrolla y comercializa productos para los huesos, articulaciones y tejidos blandos del pie y el tobillo	 enovis™	 amplitude SURGICAL	100.0%	\$96.9	-	-
							Media	29.7x	2.6x
							Mediana	29.7x	2.6x

Farmacias – Transacciones Globales Durante el Segundo Trimestre

Fecha	Objetivo	País	Descripción	Comprador	Vendedor	% Adquirido	Tamaño US\$M	VE/ EBITDA	VE/ Ventas
Jun-23		CHE	Posee y explota una farmacia		-	100.0%	-	-	-
May-23	30 farmacias Lloyds en Escocia	GBR	30 farmacias Lloyds en Escocia			100.0%	-	-	-
May-23	Farmacia Walgreens en Hagerstown, Maryland	USA	Posee una farmacia			100.0%	-	-	-
Abr-23		FRA	Ofrece venta minorista en línea de productos farmacéuticos		-	ND	-	-	-
Abr-23	Truepill UK	GBR	Opera como empresa minorista de productos farmacéuticos			100.0%	-	-	-










ND: No Disponible

Hospitales – Transacciones Globales Durante el Segundo Trimestre

Fecha	Objetivo	País	Descripción	Comprador	Vendedor	% Adquirido	Tamaño US\$M	VE/ EBITDA	VE/ Ventas
Jun-23	 Dr. Leahu Dental Clinics	ROM	Posee y gestiona un hospital que ofrece servicios de atención odontológica	 REGINA MARIA REȚEAUA PRIVATĂ DE SANĂTATE		51.0%	-	-	-
Jun-23	Queen Alexandra Hospital	GBR	Opera como hospital para ofrecer servicios de atención de agudos y urgencias	 MM Capital Partners	 InfraRed Capital Partners	44.0%	-	-	-
Jun-23	 HMC Hennepin Health Center	USA	Ofrece servicios de medicina del trabajo y fisioterapia	 Concentra	-	100.0%	-	-	-
May-23	 CANADIAN DERMATOLOGY & PLASTIC SURGERY CENTRE	CAN	Opera como clínica que ofrece atención dermatológica y de cirugía plástica	 GraceMed PLASTIC SURGERY-DERMATOLOGY-MEDICAL SPA	-	100.0%	-	-	-
May-23	 Royal Adelaide Hospital	AUS	Funciona como centro médico que ofrece atención clínica y servicios de rehabilitación	-	 InfraRed Capital Partners	ND	-	-	-
Abr-23	 TEFI TECHNOLOGY ESTHETICS FUNCTIONALITY INNOVATION	UKR	Funciona como clínica dental que ofrece servicios de atención odontológica	 DOBROBUT	-	100.0%	-	-	-
Abr-23	 Faces of South Tampa	USA	Funciona como clínica de estética médica	 MEDSPA PARTNERS	-	100.0%	-	-	-
Abr-23	SAS Clinique du Mont Louis	FRA	Funciona como hospital	 LA FRANÇAISE REAL ESTATE MANAGERS	-	100.0%	\$37.1	-	-

ND: No Disponible

Transacciones de Private Equity

INDUSTRIA	PERIODO	VALOR DE EMPRESA PROMEDIO (EN USD)	VENTAS PROMEDIO (EN USD)	CRECIMIENTO DE VENTAS (TTM)	VALOR DE EMPRESA / VENTAS	MARGÉN EBITDA	VALOR DE EMPRESA / EBITDA	NUMERO DE TRANSACCIONES
 Tiendas de Cuidado de la Salud y Personal <small>NAICS 4461 – Tiendas de Cuidado de la Salud y Personal</small>	 2022-2023	 \$96.0M	 \$56.2M	 34.7%	 1.6x	 21.7%	 7.8x	 3
Servicios de Atención Médica a Domicilio <small>NAICS 621610 – Servicios de Atención Médica a Domicilio</small>	2021-2022	\$27.3M	\$19.2M	11.3%	1.5x	18.9%	8.0x	12

Fuente: GF Data

Notas:

- Datos obtenidos a través de la plataforma de suscripción “GF Data”, que ofrece información y métricas detalladas sobre las transacciones hechas por fondos de capital privado en los Estados Unidos.
- Los datos se proporcionan bajo un formato confidencial. Los usuarios no pueden identificar la empresa y la transacción correspondiente. Dado este enfoque confidencial, es menos probable que los datos presentados estén sesgados o manipulados.

Suscríbete para recibir información de M&A

Una de nuestras capacidades principales es ofrecer información específica sobre cada industria, diseñada específicamente para los líderes de la industria, las empresas de capital riesgo y sus asesores. Nuestros informes y artículos sobre la industria ofrecen acceso en tiempo real a datos clave del sector, entre otros:



Tendencias emergentes

Reportes trimestrales de mas de 30 industrias

Reportes mensuales de EE.UU., México y Colombia

Análisis del mercado y transacciones

Información valiosa para los líderes

Reciba actualizaciones por correo electrónico con nuestros datos, informes y reportes exclusivos a medida que se publiquen, para las industrias que más te interesen

SUSCRIBETE

Mandatos Representativos

 adquirió 	 adquirió 	 ha vendido Triumph Processing - Embee Division a 	 ha vendido Empresas de reparación de aire y motores Triumph a 	 adquirió unified brands de 	 se ha asociado con empresa apoyada por 	 adquirió 	 ha vendido El negocio de vigilancia de a 	 ha vendido a 	 ha vendido a 	 subsidiaria de ha vendido a
 ha vendido a Daives Baird Pty Ltd empresa hermana de 	 adquirió 	 ha vendido a Code Flower Inc.	 vendió GRACE Negocio de membranas a subsidiaria de 	 ha vendido y a 	 ha vendido un interés mayoritario a 	 ha sido adquirido por 	 ha vendido SENSI CARE y ALOE VESTA a 	 ha vendido su Planta de manufactura de artículos sanitarios a 	 adquirió Varias empresas de botanas 	 ha vendido a
 ha vendido a 	 ha sido adquirido por 	 ha vendido Oxbow Sulphur, Inc. a 	 ha sido adquirido por 	 ha vendido a KPAC Holdings, Inc. Grupo de inversión privado	 Engineers & Constructors adquirió 	 adquirió 	 adquirió 	 ha vendido su SYCAR Resins business a 	 ha vendido a Firma de Capital Privado	 ha sido adquirido por
 vendió a 	 adquirió KFC Costa Rica de 	 ha sido adquirida por 	 ha vendido a 	 ha vendido su Negocio de plásticos a 	 ha sido adquirido por 	 ha vendido a 	 La deuda subordinada emitida por fue refinanciada por 	 ha vendido a 	 adquirió de THE MOORE COMPANY	 vendió su negocio de bombeo de concreto a

Asesor de Compañías Líderes a Nivel Mundial



Contacto



Oficinas Centrales

901 N. Glebe Road
Piso 5
Arlington, Virginia
+1 (703) 294 6770



Oficinas Ciudad de México

Av. Javier Barros Sierra 495
Piso 3
Park Plaza III
Ciudad de México



Oficinas Monterrey

Av. Lázaro Cárdenas 2225
Piso 3
San Pedro Garza García, N.L.

Por favor contáctenos si requiere información adicional sobre tendencias en M&A y/o múltiples de alguna transacción en específico o industria

© Seale & Associates

Washington, D.C. | Miami | Cincinnati | Ciudad de México | Monterrey

Creative Solutions. Trusted Advice.

Por más de 25 años, Seale & Associates ha prestado servicios a empresas públicas y privadas líderes de todo el mundo, que operan en una amplia gama de sectores con un alto nivel de calidad, integridad e independencia, presentando ideas innovadoras y soluciones de confianza para abordar las operaciones más complejas.

SERVICIOS Y SOLUCIONES

25 **\$50B+**

AÑOS DE EXPERIENCIA

TRANSACCIONES A NIVEL MUNDIAL

Fusiones y adquisiciones
Desinversiones
Joint Ventures / Alianzas
Recapitalizaciones

Due Diligence / Acompañamiento
Peritaje
Asesoría en finanzas corporativas
Consultoría estratégica

Asesor de Compañías Líderes a Nivel Mundial

Hemos trabajado en repetidas ocasiones con varias de las empresas más conocidas del mundo...

...así como con muchos fondos, family-offices y empresas privadas.



Seale & Associates

Creative Solutions. Trusted Advice.