



# Seale & Associates

LABORATORIOS CLÍNICOS  
2DO TRIMESTRE 2023  
ACTUALIZACIÓN DE MÚLTIPLOS

# Introducción

Nos complace compartirles nuestra actualización de múltiplos para la Industria de Laboratorios Clínicos durante el segundo trimestre de 2023.

En Seale & Associates estamos comprometidos en ofrecer soluciones enfocadas en procesos diseñados para optimizar el valor y alcanzar las metas estratégicas de nuestros clientes en un rango de transacciones que incluyen Fusiones, Adquisiciones, Desinversiones, Venta de Negocios, Recapitalizaciones, entre otros servicios de consultoría estratégica y finanzas corporativas.

A lo largo de más de 23 años hemos servido con éxito a clientes alrededor del mundo y nos complace proveer asesoría en banca de inversión a nuestros clientes de la Industria de Laboratorios Clínicos que buscan crecer por medio de adquisiciones u optimizando su portafolio a través de desinversiones estratégicas.

Seale tiene una amplia experiencia asesorando a importantes compañías multinacionales, firmas de capital privado y empresas familiares en una amplia gama de industrias.



James A. Seale | Presidente  
jseale@sealeassociates.com



Brett M. Carmel | Director Ejecutivo Senior  
bcarmel@sealeassociates.com



Robert Whitney | Director Ejecutivo  
rwhitney@sealeassociates.com



Sergio Garcia del Bosque | Director Ejecutivo  
sgarcia@sealeassociates.com















Carlos Hernández | Director Ejecutivo  
chernandez@sealeassociates.com




Alejandro Montemayor | Vice Presidente  
amontemayor@sealeassociates.com

## Empresas Comparables Pequeñas de Laboratorios Clínicos

Compañía	País	Cap. Mdo. US\$M	Valor Empresa US\$M	Ventas US\$M	Margen EBITDA	Promedio Anual VE/EBITDA		Segundo Trimestre Jun. 30, 2023		
						2021	2022	VE/ EBITDA	VE/ Ventas	
Akumin Inc.		USA	\$16	\$1,637	\$744	18.2%	10.2x	14.9x	8.3x	2.2x
BML, Inc.		JPN	\$780	\$240	\$1,067	16.9%	4.0x	1.1x	1.1x	0.2x
Capitol Health Limited		AUS	\$191	\$271	\$139	13.5%	11.6x	11.2x	12.2x	2.2x
Centro de Imagem Diagnósticos S.A.		BRA	\$582	\$828	\$235	3.2%	15.6x	19.5x	45.0x	3.6x
FALCO HOLDINGS Co., Ltd.		JPN	\$147	\$79	\$318	8.1%	3.4x	2.2x	2.8x	0.2x
Fleury S.A.		BRA	\$1,820	\$2,324	\$1,070	19.2%	10.3x	7.3x	9.5x	2.4x
H.U. Group Holdings, Inc.		JPN	\$1,083	\$1,311	\$1,744	13.3%	5.9x	3.1x	4.6x	0.7x
Healius Limited		AUS	\$1,205	\$2,345	\$1,136	8.2%	10.0x	5.4x	8.5x	1.9x
Integral Diagnostics Limited		AUS	\$509	\$727	\$293	15.3%	15.1x	13.5x	14.5x	2.8x
Med Life S.A.		ROM	\$512	\$781	\$445	9.8%	10.3x	12.1x	13.8x	1.8x
Terveystalo Oyj		FIN	\$1,141	\$1,779	\$1,391	8.6%	11.2x	9.0x	10.1x	1.3x
Voxel S.A.		POL	\$128	\$154	\$107	24.8%	7.6x	4.4x	5.9x	1.5x
■ Excluído de media y mediana						<b>Media</b>	9.1x	7.7x	8.3x	1.6x
						<b>Mediana</b>	10.3x	8.2x	9.0x	1.9x

## Empresas Comparables Medianas y Grandes de Laboratorios Clínicos

Compañía	País	Cap. Mdo. US\$M	Valor Empresa US\$M	Ventas US\$M	Margen EBITDA	Promedio Anual VE/EBITDA		Segundo Trimestre Jun. 30, 2023		
						2021	2022	VE/ EBITDA	VE/ Ventas	
Dian Diagnostics Group Co.,Ltd.	 迪安诊断 DIAN DIAGNOSTICS	CHN	\$2,209	\$2,809	\$2,257	13.5%	10.8x	7.0x	5.4x	1.1x
Eurofins Scientific SE	 eurofins	LUX	\$12,243	\$15,411	\$7,107	17.9%	13.7x	9.7x	9.5x	2.1x
Laboratory Corporation of America Holdings	 labcorp	USA	\$21,382	\$27,366	\$14,881	15.0%	7.0x	7.0x	10.6x	1.9x
Medicover AB (publ)	 MEDICOVER	SWE	\$2,271	\$3,219	\$1,758	9.0%	19.5x	12.8x	15.9x	2.0x
Quest Diagnostics Incorporated	 Quest Diagnostics	USA	\$15,744	\$20,306	\$9,488	18.5%	6.6x	6.6x	9.4x	2.1x
RadNet, Inc.	 RadNet	USA	\$2,187	\$3,812	\$1,528	12.3%	9.6x	8.1x	12.3x	2.6x
Sonic Healthcare Limited	 SONIC HEALTHCARE	AUS	\$11,146	\$12,787	\$5,437	15.7%	10.4x	7.0x	8.9x	2.2x
SYNLAB AG	 SYNLAB	DEU	\$2,171	\$3,866	\$3,026	6.7%	6.5x	4.7x	7.6x	1.2x
■ Excluído de media y mediana						<b>Media</b>	9.2x	7.8x	9.1x	1.9x
						<b>Mediana</b>	10.0x	7.0x	9.4x	2.0x

# Industria de Laboratorios Clínicos – Transacciones Globales Durante el Segundo Trimestre



Fecha	Objetivo	País	Descripción	Comprador	Vendedor	% Adquirido	Tamaño US\$M	VE/ EBITDA	VE/ Ventas
Jun-23		CRI	Ofrece servicios de pruebas microbiológicas y de producción de medios de cultivo		-	ND	-	-	-
Jun-23		USA	Ofrece servicios ambulatorios de diagnóstico por imagen		-	100.0%	-	-	-
Jun-23		IND	Ofrece servicios de diagnóstico patológico que permiten a médicos y pacientes mejorar la calidad de los resultados sanitarios		-	100.0%	-	-	-
May-23		USA	Ofrece pruebas de laboratorio, asesoría científica y técnica, investigación clínica y servicios de comité de revisión institucional (IRB)	MedVenture	-	100.0%	-	-	-
May-23		ITA	Ofrece servicios de diagnóstico por imagen		-	100.0%	-	-	-
Apr-23		GBR	Ofrece servicios de pruebas de fármacos, alcohol y ADN		-	100.0%	-	-	-
Apr-23		DEU	Ofrece servicios de laboratorios clínicos especializados		-	100.0%	\$197.6	-	3.6x
Apr-23		CAN	Ofrece diversas pruebas de diagnóstico por ultrasonidos a mujeres		-	100.0%	-	-	-
Apr-23		USA	Ofrece servicios de pruebas de fármacos, alcohol y ADN		-	100.0%	-	-	-
Apr-23		USA	Ofrece opciones de tratamiento de la infertilidad, como FIV, IUI y soluciones de fertilidad como congelación de óvulos y gestación subrogada		-	100.0%	-	-	-
Apr-23		DEU	Ofrece servicios médicos de laboratorio, microbiología, patología y genética humana		-	100.0%	\$206.8	-	2.9x
Apr-23		USA	Desarrolla una tecnología de detección de ctADN que ofrece sensibilidad y especificidad para pruebas transformadoras de MRD			100.0%	\$454.0	-	-
Jun-23	Synlab Suisse	CHE	Ofrece servicios de diagnóstico médico y pruebas especializadas			100.0%	\$167.6	-	1.5x
Apr-23		USA	Ofrece productos y servicios de investigación por contrato basados en biología celular primaria		-	100.0%	-	-	-

Fuentes: Capital IQ, Merger Market, Dealogic

ND: No Disponible

**Media** 2.7x  
**Mediana** 2.9x

# Transacciones de Private Equity

INDUSTRIA	PERIODO	VALOR DE EMPRESA PROMEDIO (EN USD)	VENTAS PROMEDIO (EN USD)	CRECIMIENTO DE VENTAS (TTM)	VALOR DE EMPRESA / VENTAS	MARGÉN EBITDA	VALOR DE EMPRESA / EBITDA	NUMERO DE TRANSACCIONES
 <b>Laboratorios Médicos y de Diagnóstico</b> <small>NAICS 6215 – Laboratorios Médicos y de Diagnóstico</small>	<b>2018-2023</b>	<b>\$41.2M</b>	<b>\$25.0M</b>	<b>4.5%</b>	<b>1.7X</b>	<b>29.6%</b>	<b>6.0X</b>	<b>6</b>
 <b>Laboratorios Médicos</b> <small>NAICS 621511 – Laboratorios Médicos</small>	<b>2017-2018</b>	<b>\$33.1M</b>	<b>\$14.5M</b>	<b>37.8%</b>	<b>2.1x</b>	<b>34.4%</b>	<b>6.3x</b>	<b>10</b>

**Source:** GF Data

**Notes:**

- Data obtained via GF Data, a subscription-based information platform, offering detailed information and metrics about the transactions of Private Equity funds in the U.S.
- The data is provided under a blind confidential format. Users of the data are unable to identify the exact company and transaction corresponding to the transaction details. Given this blind approach, the data submitted is less likely to be biased or manipulated.

# Mandatos Representativos

 adquirió 	 adquirió 	 ha vendido Triumph Processing - Embee Division a 	 ha vendido Empresas de reparación de aire y motores Triumph a 	 adquirió unified brands de 	 se ha asociado con  empresa apoyada por 	 adquirió 	 ha vendido El negocio de vigilancia de  a 	 ha vendido  a 	 ha vendido  a 	 subsidiaria de  ha vendido  a 
 ha vendido  a Daives Baird Pty Ltd empresa hermana de 	 adquirió 	 ha vendido  a Code Flower Inc.	 vendió GRACE Negocio de membranas a  subsidiaria de 	 ha vendido  y  a 	 ha vendido un interés mayoritario a 	 ha sido adquirido por 	 ha vendido SENSI CARE y ALOE VESTA a 	 ha vendido su Planta de manufactura de artículos sanitarios a 	 adquirió Varias empresas de botanas 	 ha vendido  a 
 ha vendido  a 	 ha sido adquirido por 	 ha vendido Oxbow Sulphur, Inc. a 	 ha sido adquirido por 	 ha vendido  a KPAC Holdings, Inc. Grupo de inversión privado	 Engineers & Constructors adquirió 	 adquirió 	 adquirió 	 ha vendido su SYCAR Resins business a 	 ha vendido  a Firma de Capital Privado	 ha sido adquirido por 
 vendió  a 	 adquirió  KFC Costa Rica de 	 ha sido adquirida por 	 ha vendido  a 	 ha vendido su Negocio de plásticos  a 	 ha sido adquirido por 	 ha vendido  a 	 La deuda subordinada emitida por  fue refinanciada por 	 ha vendido  a 	 adquirió  de THE MOORE COMPANY	 vendió su negocio de bombeo de concreto a 

# Asesor de Compañías Líderes a Nivel Mundial

## Contacto



### Oficinas Centrales

901 N. Glebe Road  
Piso 5  
Arlington, Virginia  
+1 (703) 294 6770



### Oficinas Ciudad de México

Av. Javier Barros Sierra 495  
Piso 3  
Park Plaza III  
Ciudad de México



### Oficinas Monterrey

Av. Lázaro Cárdenas 2225  
Piso 3  
San Pedro Garza García, N.L.

Por favor contáctenos si requiere información adicional sobre tendencias en M&A y/o múltiples de alguna transacción en específico o industria

© Seale & Associates

Washington, D.C. | Miami | Cincinnati | Ciudad de México | Monterrey



**Creative Solutions. Trusted Advice.**

Por más de 20 años, Seale & Associates ha prestado servicios a empresas públicas y privadas líderes de todo el mundo, que operan en una amplia gama de sectores con un alto nivel de calidad, integridad e independencia, presentando ideas innovadoras y soluciones de confianza para abordar las operaciones más complejas.

**25**

AÑOS DE EXPERIENCIA

**\$50B+**

TRANSACCIONES CERRADAS A NIVEL MUNDIAL

**Servicios y Soluciones**

- Fusiones y adquisiciones
- Desinversiones
- Joint Ventures / Alianzas
- Recapitalizaciones

- Due Diligence / Acompañamiento
- Peritaje de expertos
- Asesoría en finanzas corporativas
- Consultoría estratégica

**Asesor de Compañías Líderes a Nivel Mundial**

Hemos trabajado en repetidas ocasiones con varias de las empresas más conocidas del mundo...

...así como con muchos fondos, family-offices y empresas privadas.



# Seale & Associates

Creative Solutions. Trusted Advice.