



Seale & Associates

CUIDADO PERSONAL
2DO TRIMESTRE 2023
ACTUALIZACIÓN DE MÚLTIPLOS

Introducción

Nos complace compartirles nuestra actualización de múltiplos para la industria de cuidado personal durante el segundo trimestre de 2023.

En Seale & Associates estamos comprometidos en ofrecer soluciones enfocadas en procesos diseñados para optimizar el valor y alcanzar las metas estratégicas de nuestros clientes en un rango de transacciones que incluyen Fusiones, Adquisiciones, Desinversiones, Venta de Negocios, Recapitalizaciones, entre otros servicios de consultoría estratégica y finanzas corporativas.

A lo largo de más de 23 años hemos servido con éxito a clientes alrededor del mundo y nos complace proveer asesoría en banca de inversión a nuestros clientes de la industria de cuidado personal que buscan crecer por medio de adquisiciones u optimizando su portafolio a través de desinversiones estratégicas.

Seale tiene una amplia experiencia asesorando a importantes compañías multinacionales, firmas de capital privado y empresas familiares en una amplia gama de industrias.



James A. Seale | Presidente
jseale@sealeassociates.com



Brett M. Carmel | Director Ejecutivo Senior
bcarmel@sealeassociates.com



Robert Whitney | Director Ejecutivo
rwhitney@sealeassociates.com



Sergio Garcia del Bosque | Director Ejecutivo
sgarcia@sealeassociates.com



Carlos Hernández | Director Ejecutivo
chernandez@sealeassociates.com



Alejandro Montemayor | Vice Presidente
amontemayor@sealeassociates.com

EXPERIENCIA RELEVANTE DE SEALE & ASSOCIATES EN EL SECTOR

ConvaTec

OBJETIVO: Sensi-Care y Aloe Vesta

TIPO DE TRANSACCIÓN: Asesoría de Venta

INDUSTRIAS: Cuidado de la piel, Cuidado Personal

GEOGRAFÍA: Reading, GBR

SITUACIÓN

Seale & Associates actuó como asesor financiero para ConvaTec Group (LON:CTEC) para la venta de Sensi-Care y Aloe Vesta a Medline Industries. ConvaTec Group (LON:CTEC) es una empresa mundial de productos médicos con sede en el Reino Unido.

ENFOQUE DE SEALE & ASSOCIATES

Los profesionales de Seale condujeron un proceso de subasta competitiva, manejando a múltiples inversionistas estratégicos y financieros. El enfoque disciplinado de Seale permitió al cliente mantener el ímpetu en el proceso de negociación para asegurar un cierre en términos favorables.

RESULTADO

El proceso resultó en la adquisición exitosa de Sensi-Care y Aloe Vesta por parte de Medline Industries, una empresa Estadounidense de atención médica con con más de USD\$14MM en ventas anuales. La desinversión es parte de la estrategia de ConvaTec para centrarse en sus negocios y mercados principales.














 — forever caring —
 ha vendido
SENSI CARE
 y
ALOE VESTA™
 a













“Seale fue fundamental para mantener el proceso en marcha de manera rápida y ordenada. Su sentido común y su capacidad para encontrar soluciones simples y comunes, preservando al mismo tiempo nuestros intereses, fueron invaluable para que este proyecto concluyera con éxito.”

George Landau, Vicepresidente de Desarrollo Corporativo de ConvaTec






Empresas Comparables Globales de la Industria de Higiene Personal

Compañía	País	Cap. Mdo. US\$M	Valor Empresa US\$M	Ventas US\$M	Margen EBITDA	Promedio Anual VE/EBITDA		Segundo Trimestre Jun. 30, 2023		
						2021	2022	VE/ EBITDA	VE/ Ventas	
Colgate-Palmolive Company		USA	\$63,910	\$72,105	\$18,676	21.1%	16.4x	16.3x	16.8x	3.9x
Edgewell Personal Care Company		USA	\$2,114	\$3,444	\$2,254	14.7%	8.9x	9.3x	10.4x	1.5x
Essity AB (publ)		SWE	\$18,687	\$25,299	\$15,832	13.2%	10.8x	12.5x	12.4x	1.7x
Kimberly-Clark Corporation		USA	\$46,579	\$54,888	\$20,346	18.0%	12.0x	13.4x	13.6x	2.7x
Lion Corporation		JPN	\$2,639	\$2,398	\$2,750	8.1%	11.4x	7.4x	9.4x	0.9x
Pigeon Corporation		JPN	\$1,643	\$1,472	\$675	19.1%	19.2x	13.0x	12.0x	2.2x
PZ Cussons plc		GBR	\$862	\$964	\$791	13.0%	11.3x	11.0x	8.1x	1.2x
Reckitt Benckiser Group plc		GBR	\$53,904	\$63,774	\$19,076	25.3%	15.3x	16.0x	13.3x	3.5x
The Procter & Gamble Company		USA	\$357,647	\$387,745	\$82,006	26.5%	16.8x	17.5x	18.0x	4.8x
Unicharm Corporation		JPN	\$21,882	\$20,565	\$6,435	17.9%	17.0x	16.2x	18.6x	3.3x
Unilever PLC		GBR	\$130,959	\$160,908	\$66,461	18.3%	13.0x	12.5x	12.2x	2.4x
■ Excluído de media y mediana						Media	13.8x	13.2x	13.2x	2.3x
						Mediana	13.0x	13.0x	12.4x	2.3x

Empresas Comparables Globales de Belleza y Cuidado de la Piel

Compañía	País	Cap. Mdo. US\$M	Valor Empresa US\$M	Ventas US\$M	Margen EBITDA	Promedio Anual VE/EBITDA		Segundo Trimestre Jun. 30, 2023		
						2021	2022	VE/ EBITDA	VE/ Ventas	
Amorepacific Corporation		KOR	\$4,583	\$4,085	\$2,979	10.3%	18.7x	13.0x	13.4x	1.4x
Beiersdorf Aktiengesellschaft		DEU	\$30,024	\$28,128	\$10,108	17.1%	16.3x	15.3x	17.2x	2.9x
Cosmax, Inc.		KOR	\$801	\$982	\$1,231	6.9%	13.3x	7.1x	11.7x	0.8x
Coty Inc.		USA	\$10,481	\$15,245	\$5,371	15.8%	30.1x	12.1x	16.0x	2.8x
e.l.f. Beauty, Inc.		USA	\$6,153	\$6,115	\$673	18.5%	38.6x	30.6x	68.1x	10.6x
Kao Corporation		JPN	\$16,763	\$17,188	\$10,760	11.1%	12.3x	11.2x	13.0x	1.6x
KOSÉ Corporation		JPN	\$5,442	\$4,821	\$2,094	11.9%	32.1x	20.2x	18.3x	2.3x
LG H&H Co., Ltd.		KOR	\$5,407	\$5,247	\$5,541	13.4%	15.1x	8.7x	7.1x	1.0x
L'Occitane International S.A.		LUX	\$3,538	\$4,295	\$2,319	18.7%	12.2x	10.9x	9.6x	1.8x
L'Oréal S.A.		FRA	\$249,539	\$252,834	\$44,179	21.7%	27.9x	24.9x	26.6x	6.1x
Natura &Co Holding S.A.		BRA	\$4,768	\$7,203	\$7,121	4.9%	22.4x	10.2x	13.2x	1.0x

Empresas Comparables Globales de Belleza y Cuidado de la Piel (Continuación)












Compañía	País	Cap. Mdo. US\$M	Valor Empresa US\$M	Ventas US\$M	Margen EBITDA	Promedio Anual VE/EBITDA		Segundo Trimestre Jun. 30, 2023		
						2021	2022	VE/ EBITDA	VE/ Ventas	
Noevir Holdings Co., Ltd.		JPN	\$1,292	\$1,118	\$430	19.6%	16.3x	15.1x	13.5x	2.6x
Nu Skin Enterprises, Inc.		USA	\$1,657	\$2,022	\$2,042	9.5%	6.8x	6.2x	8.2x	1.0x
Shiseido Company, Limited		JPN	\$17,944	\$19,429	\$7,388	8.9%	34.0x	21.8x	26.2x	2.6x
The Estée Lauder Companies Inc.		USA	\$70,189	\$75,076	\$15,862	16.9%	28.3x	19.3x	21.3x	4.7x
Ulta Beauty, Inc.		USA	\$23,436	\$24,698	\$10,497	17.9%	15.7x	11.0x	10.8x	2.4x
						Media	16.3x	13.0x	13.3x	2.3x
						Mediana	15.7x	11.6x	13.2x	2.3x

■ Excluído de media y mediana

Cuidado Personal – Transacciones Globales Durante el Segundo Trimestre

Fecha	Objetivo	País	Descripción	Comprador	Vendedor	% Adquirido	Tamaño US\$M	VE/ EBITDA	VE/ Ventas
Jun-23	Creative Cosmetics Limited	GBR	Diseña y fabrica cosméticos y productos para el cuidado de la piel	 Look Fabulous Forever Perfect Makeup for Older Faces	-	100.0%	-	-	-
Jun-23		USA	Ofrece una amplia gama de productos para pestañas y cejas, así como otros productos de belleza		-	100.0%	-	-	-
Jun-23		GBR	Fabrica y vende perfumes, jabones corporales y geles de ducha		BlackRock	100.0%	\$3,819.3	-	14.0x
Jun-23		IRL	Fabrica y distribuye cosméticos profesionales para el cabello y la belleza		-	100.0%	-	-	-
Jun-23		ESP	Fabrica y distribuye cosméticos orgánicos y naturales		-	ND	-	-	-
Jun-23		IND	Fabrica y distribuye productos de aseo para hombres		infoedge	42.3%	\$7.4	-	-
Jun-23		DEU	Fabrica y distribuye productos para el cuidado de la piel			100.0%	\$17.6	-	-
Jun-23		GBR	Ofrece un servicio integral de desarrollo de productos, que incluye asistencia en formulación, envasado, fabricación y distribución		-	51.0%	-	-	-
May-23	Unicharm (Tailandia)	THA	Fabrica y distribuye productos para el cuidado del bebé y el cuidado femenino			5.9%	\$86.4	-	-
May-23		ITA	Desarrolla, fabrica y vende complementos alimenticios, dispositivos médicos, cosméticos y productos farmacéuticos		-	32.4%	\$64.7	11.7x	2.2x
Apr-23	Negocio de Consumo de Alta Rotación	IND	Fabrica y comercializa desodorantes y productos para el bienestar sexual			100.0%	\$345.6	-	-
Apr-23		USA	Fabrica un suero revitalizante para controlar la caída y el debilitamiento del cabello		-	100.0%	\$69.5	-	-

Cuidado Personal – Transacciones Globales Durante el Segundo Trimestre (Continuación)

Fecha	Objetivo	País	Descripción	Comprador	Vendedor	% Adquirido	Tamaño US\$M	VE/ EBITDA	VE/ Ventas	
Apr-23		FRA	Produce y vende cosméticos y productos para el cuidado de la piel de mujeres con cáncer		 	ND	-	-	-	
Apr-23		JPN	Fabrica cosméticos		NYC LLC	100.0%	-	-	0.3x	
Apr-23	Portafolio de marcas de cuidado de la piel	DEU	Cartera de marcas de cuidado de la piel de venta libre reconocidas y de confianza			100.0%	-	-	-	
Apr-23		AUS	Produce y vende productos para el cuidado de la piel, el cabello, las manos, las fragancias y el cuerpo			100.0%	\$2,525.0	24.0x	4.7x	
Referencias: Capital IQ, Merger Market, TTR								Mean	20.9x	3.1x
								Median	20.9x	4.1x

Transacciones de Private Equity

INDUSTRIA	PERIODO	VALOR DE EMPRESA PROMEDIO (EN USD)	VENTAS PROMEDIO (EN USD)	CRECIMIENTO DE VENTAS (TTM)	VALOR DE EMPRESA / VENTAS	MARGÉN EBITDA	VALOR DE EMPRESA / EBITDA	NUMERO DE TRANSACCIONES
 Tiendas de Salud y Cuidado Personal <small>NAICS 3121 – Tiendas de Salud y Cuidado Personal</small>	2018-2023	\$45.6M	\$34.5M	21.2%	1.5X	25.2%	6.3X	23
 Tiendas de Cosméticos, Artículos de Belleza y Perfumes <small>NAICS 44612– Tiendas de Cosméticos, Artículos de Belleza y Perfumes</small>	2018-2023	\$63.5M	\$44.9M	19.3%	1.5x	22.6%	7.1x	4

Fuente: GF Data

Notas:

- Datos obtenidos a través de la plataforma de suscripción “GF Data”, que ofrece información y métricas detalladas sobre las transacciones hechas por fondos de capital privado en los Estados Unidos.
- Los datos se proporcionan bajo un formato confidencial. Los usuarios no pueden identificar la empresa y la transacción correspondiente. Dado este enfoque confidencial, es menos probable que los datos presentados estén sesgados o manipulados.

Suscríbete para recibir información de M&A

Una de nuestras capacidades principales es ofrecer información específica sobre cada industria, diseñada específicamente para los líderes de la industria, las empresas de capital riesgo y sus asesores. Nuestros informes y artículos sobre la industria ofrecen acceso en tiempo real a datos clave del sector, entre otros:



Tendencias emergentes

Reportes trimestrales de mas de 30 industrias

Reportes mensuales de EE.UU., México y Colombia

Análisis del mercado y transacciones

Información valiosa para los líderes

Reciba actualizaciones por correo electrónico con nuestros datos, informes y reportes exclusivos a medida que se publiquen, para las industrias que más te interesen

SUSCRIBETE

Mandatos Representativos

 adquirió 	 adquirió 	 ha vendido Triumph Processing - Embee Division a 	 ha vendido Empresas de reparación de aire y motores Triumph a 	 adquirió unified brands de 	 se ha asociado con empresa apoyada por 	 adquirió 	 ha vendido El negocio de vigilancia de a 	 ha vendido a 	 ha vendido a 	 subsidiaria de ha vendido a
 ha vendido a Daives Baird Pty Ltd empresa hermana de 	 adquirió Wabi Development Corporation	 ha vendido a Code Flower Inc.	 vendió GRACE Negocio de membranas a subsidiaria de 	 ha vendido y a 	 ha vendido un interés mayoritario a 	 ha sido adquirido por 	 ha vendido SENSI CARE y ALOE VESTA a 	 ha vendido su Planta de manufactura de artículos sanitarios a 	 adquirió Varias empresas de botanas 	 ha vendido a
 ha vendido a 	 ha sido adquirido por 	 ha vendido Oxbow Sulphur, Inc. a 	 ha sido adquirido por 	 ha vendido a KPAC Holdings, Inc. Grupo de inversión privado	 Engineers & Constructors adquirió 	 adquirió 	 adquirió 	 ha vendido su SYCAR Resins business a 	 ha vendido a Firma de Capital Privado	 ha sido adquirido por
 vendió a 	 adquirió KFC Costa Rica de 	 ha sido adquirida por 	 ha vendido a 	 ha vendido su Negocio de plásticos a 	 ha sido adquirido por 	 ha vendido a 	 La deuda subordinada emitida por fue refinanciada por 	 ha vendido a 	 adquirió de THE MOORE COMPANY	 vendió su negocio de bombeo de concreto a

Asesor de Compañías Líderes a Nivel Mundial



Contacto



Oficinas Centrales

901 N. Glebe Road
Piso 5
Arlington, Virginia
+1 (703) 294 6770



Oficinas Ciudad de México

Av. Javier Barros Sierra 495
Piso 3
Park Plaza III
Ciudad de México



Oficinas Monterrey

Av. Lázaro Cárdenas 2225
Piso 3
San Pedro Garza García, N.L

Por favor contáctenos si requiere información adicional sobre tendencias en M&A y/o múltiples de alguna transacción en específico o industria

© Seale & Associates

Washington, D.C. | Miami | Cincinnati | Ciudad de México | Monterrey

Creative Solutions. Trusted Advice.

Por más de 25 años, Seale & Associates ha prestado servicios a empresas públicas y privadas líderes de todo el mundo, que operan en una amplia gama de sectores con un alto nivel de calidad, integridad e independencia, presentando ideas innovadoras y soluciones de confianza para abordar las operaciones más complejas.

SERVICIOS Y SOLUCIONES

25 **\$50B+**

AÑOS DE EXPERIENCIA

TRANSACCIONES A NIVEL MUNDIAL

Fusiones y adquisiciones
Desinversiones
Joint Ventures / Alianzas
Recapitalizaciones

Due Diligence / Acompañamiento
Peritaje de expertos
Asesoría en finanzas corporativas
Consultoría estratégica

Asesor de Compañías Líderes a Nivel Mundial

Hemos trabajado en repetidas ocasiones con varias de las empresas más conocidas del mundo...

...así como con muchos fondos, family-offices y empresas privadas.





Seale & Associates

Creative Solutions. Trusted Advice.