



Seale & Associates

INDUSTRIA DE SOLUCIONES DE
EMPAQUETADO
1ER TRIMESTRE 2024
ACTUALIZACIÓN DE MÚLTIPLOS

25 años

Introducción

Nos complace compartirles nuestra actualización de múltiplos para la industria de soluciones de empaquetado durante el primer trimestre de 2024.

En Seale & Associates estamos comprometidos en ofrecer soluciones enfocadas en procesos diseñados para optimizar el valor y alcanzar las metas estratégicas de nuestros clientes en un rango de transacciones que incluyen **fusiones, adquisiciones, desinversiones, venta de negocios, recapitalizaciones**, entre otros servicios de consultoría estratégica y finanzas corporativas.

A lo largo de más de 25 años hemos servido con éxito a clientes alrededor del mundo y nos complace proveer asesoría en banca de inversión a nuestros clientes que buscan crecer por medio de adquisiciones u optimizando su portafolio a través de desinversiones estratégicas.

Seale tiene una amplia experiencia asesorando a importantes compañías multinacionales, firmas de capital privado y empresas familiares en una amplia gama de industrias.




James A. Seale | Presidente

jseale@sealeassociates.com



Brett M. Carmel | Director Ejecutivo Senior

bcarmel@sealeassociates.com



Robert Whitney | Director Ejecutivo

rwhitney@sealeassociates.com



Sergio Garcia del Bosque | Director Ejecutivo

sgarcia@sealeassociates.com



Carlos Hernández | Director Ejecutivo

chernandez@sealeassociates.com



Alejandro Montemayor | Vicepresidente

amontemayor@sealeassociates.com



Armando Rios | Vicepresidente

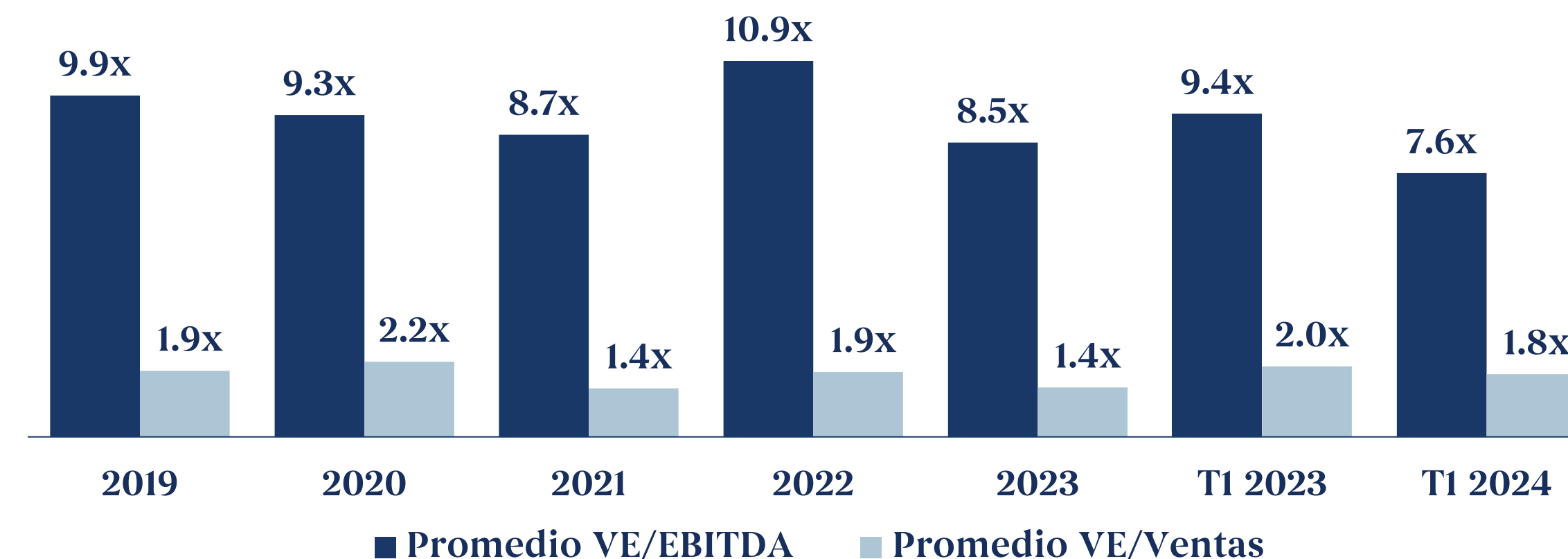
arios@sealeassociates.com

Panorama en la Industria de Soluciones de Empaquetado de M&A






Resumen de la industria de Soluciones de Empaquetado

- El mercado mundial de soluciones de envasado experimentó un **aumento importante** en el **valor** de las **transacciones** en **T1 2024**
- El sector está experimentando un **aumento** de las **transacciones impulsado** por los **avances tecnológicos**. Se están adoptando soluciones de envasado basadas en **IoT** para mejorar la **eficiencia** mediante el seguimiento de la ubicación del producto y la supervisión de las condiciones en tiempo real. La **nanotecnología** se utiliza para crear soluciones de barrera ultra efectivas que **prolonguen** la **frescura** de los productos, especialmente en los segmentos alimentario y medico
- Entre las **principales tendencias** de los envases cabe mencionar la **sostenibilidad** con materiales respetuosos con el medio ambiente, el aumento de la demanda de envases seguros para el **comercio electrónico**, la creciente preferencia por **soluciones de primera calidad** y la mayor adopción de la **impresión digital** para envases personalizados. Los **envases inteligentes**, que integran sensores y tecnologías de seguimiento, están mejorando la supervisión de los productos y la eficiencia logística
- El mercado se **segmenta** en **función** de los **materiales**, con el papel y el cartón a la cabeza debido a su reciclabilidad y a la demanda del comercio electrónico, junto con el plástico (tanto flexible como rígido), el metal, el vidrio y otros materiales
- En cuanto al **uso final**, los segmentos más importantes son los de alimentación y bebidas, seguidos de productos farmacéuticos y sanitarios, bienes de consumo, bienes industriales y otros
- La **actividad** de **M&A** también está impulsada por la **expansión** geográfica, ya que las empresas tratan de entrar en **nuevos mercados** o **reforzar** su **presencia** en los existentes. A ello se suma la **diversificación** de la oferta de productos para **satisfacer** las **demandas** variables de los consumidores







Promedio VE/EBITDA y VE/Ventas en la Industria de soluciones de empaquetado










Tendencias Clave de la Industria de Soluciones de Empaquetado

- 
 Uso de **materiales ecológicos** en el empaquetamiento para reducir el impacto ambiental y satisfacer la demanda del consumidor de productos sostenibles
- 
 Utilización de **tecnologías de automatización** para mejorar la eficiencia de producción, reducir costos y aumentar la escalabilidad en los procesos de fabricación de paquetes
- 
 Proveer soluciones de **empaquetamiento personalizadas** para satisfacer las preferencias específicas del consumidor y mejorar la lealtad a la marca
- 
 Diseño de paquetes específicamente para el **comercio electrónico** para asegurar la protección del producto durante el transporte y mejorar la experiencia de desempaqueo del cliente
- 
 Desarrollo de **soluciones de empaquetado liviano** para reducir los costos de transporte y mejorar la eficiencia general en la cadena de suministro





Empresas Públicas Comparables Globales de Empaquetado Diversificado

Compañía	País	Cap. Mdo. US\$M	Valor Empresa US\$M	Ventas US\$M	Margen EBITDA	Promedio Anual VE/EBITDA		Primer Trimestre Mar. 31, 2024		
						2022	2023	VE/ EBITDA	VE/ Ventas	
CCL Industries Inc.		CAN	\$9,105	\$10,219	\$4,973	19.9%	10.5x	9.9x	10.3x	2.1x
Crown Holdings, Inc.		USA	\$9,460	\$16,304	\$11,820	16.0%	41.6x	13.3x	8.6x	1.4x
Dongwon Systems Corporation		KOR	\$932	\$1,221	\$936	13.1%	11.7x	8.8x	10.0x	1.3x
Greif, Inc.		USA	\$3,264	\$5,879	\$5,153	16.8%	5.9x	6.0x	6.8x	1.1x
Richards Packaging Income Fund		CAN	\$279	\$324	\$308	16.0%	7.9x	6.9x	6.6x	1.1x
Toyo Seikan Group Holdings, Ltd.		JPN	\$2,798	\$3,838	\$6,285	8.6%	3.7x	7.3x	7.1x	0.6x
TriMas Corporation		USA	\$1,097	\$1,512	\$905	16.6%	9.6x	10.4x	10.1x	1.7x
Wipak Ltd.		CAN	\$1,946	\$1,464	\$1,114	20.5%	8.9x	7.0x	6.4x	1.3x
■ Excluído de media y mediana						Media	8.3x	8.0x	8.2x	1.3x
						Mediana	9.2x	8.0x	7.8x	1.3x








Empresas Públicas Comparables Globales de Empaquetado de Vidrio

Compañía	País	Cap. Mdo. US\$M	Valor Empresa US\$M	Ventas US\$M	Margen EBITDA	Promedio Anual VE/EBITDA		Primer Trimestre Mar. 31, 2024		
						2022	2023	VE/ EBITDA	VE/ Ventas	
Cristalerías de Chile S.A.	 CHL	\$183	\$610	\$392	7.2%	7.9x	13.3x	21.7x	1.6x	
Ishizuka Glass Co., Ltd.	 JPN	\$83	\$258	\$383	13.9%	4.3x	5.6x	4.9x	0.7x	
Nihon Yamamura Glass Co., Ltd.	 JPN	\$116	\$202	\$482	10.7%	57.5x	19.5x	3.9x	0.4x	
O-I Glass, Inc.	 USA	\$2,549	\$6,945	\$6,867	21.2%	5.4x	5.7x	4.8x	1.0x	
Verallia Société Anonyme	 FRA	\$4,546	\$6,094	\$4,212	29.7%	5.6x	5.7x	4.9x	1.4x	
Vetropack Holding AG	 CHE	\$715	\$908	\$1,007	18.2%	4.5x	5.1x	5.0x	0.9x	
Vidrala, S.A.	 ESP	\$3,348	\$3,706	\$1,712	23.3%	9.1x	10.2x	9.3x	2.2x	
Vitro, S.A.B. de C.V.	 MEX	\$311	\$390	\$306	60.9%	5.5x	4.2x	2.1x	1.3x	
Zignago Vetro S.p.A.	 ITA	\$1,266	\$1,476	\$533	41.1%	11.9x	10.3x	6.7x	2.8x	
■ Excluído de media y mediana						Media	6.8x	7.5x	5.2x	1.4x
						Mediana	5.6x	5.7x	4.9x	1.3x

Empresas Públicas Comparables Globales de Empaquetado de Metal

Compañía	País	Cap. Mdo. US\$M	Valor Empresa US\$M	Ventas US\$M	Margen EBITDA	Promedio Anual VE/EBITDA		Primer Trimestre Mar. 31, 2024		
						2022	2023	VE/ EBITDA	VE/ Ventas	
Ardagh Metal Packaging S.A.	 LUX	\$2,050	\$5,356	\$4,822	12.2%	9.8x	8.8x	9.1x	1.1x	
Ball Corporation	 USA	\$21,206	\$29,589	\$13,922	16.3%	13.5x	12.5x	13.1x	2.1x	
Hokkan Holdings Limited	 HOKKAN HOLDINGS LIMITED JPN	\$152	\$396	\$601	13.4%	7.5x	7.4x	4.9x	0.7x	
Silgan Holdings Inc.	 USA	\$5,172	\$8,189	\$5,887	16.4%	9.1x	8.5x	8.5x	1.4x	
■ Excluído de media y mediana						Media	8.8x	8.2x	7.5x	1.3x
						Mediana	9.4x	8.7x	8.8x	1.3x

Empresas Públicas Comparables Globales de Empaquetado de Plástico

Compañía	País	Cap. Mdo. US\$M	Valor Empresa US\$M	Ventas US\$M	Margen EBITDA	Promedio Anual VE/EBITDA		Primer Trimestre Mar. 31, 2024		
						2022	2023	VE/ EBITDA	VE/ Ventas	
AptarGroup, Inc.		USA	\$9,499	\$10,511	\$3,543	21.0%	12.8x	13.5x	14.1x	3.0x
Berry Global Group, Inc.		USA	\$7,011	\$16,122	\$12,245	16.0%	7.9x	8.1x	8.2x	1.3x
FP Corporation		JPN	\$1,473	\$1,948	\$1,468	13.9%	11.3x	10.5x	9.5x	1.3x
Fuji Seal International, Inc.		JPN	\$751	\$655	\$1,300	9.8%	4.5x	4.9x	5.1x	0.5x
Groupe Guillin S.A.		FRA	\$583	\$672	\$956	14.0%	4.1x	5.3x	5.0x	0.7x
Myers Industries, Inc.		USA	\$854	\$919	\$804	11.8%	9.9x	7.7x	9.7x	1.1x
Transcontinental Inc.		CAN	\$946	\$1,653	\$2,152	14.8%	5.8x	5.5x	5.2x	0.8x
■ Excluído de media y mediana						Media	7.3x	7.0x	7.1x	1.0x
						Mediana	7.9x	7.7x	8.2x	1.1x




Empresas Públicas Comparables Globales de Empaquetado Sostenible y de Papel (1/3)

Compañía	País	Cap. Mdo. US\$M	Valor Empresa US\$M	Ventas US\$M	Margen EBITDA	Promedio Anual VE/EBITDA		Primer Trimestre Mar. 31, 2024		
						2022	2023	VE/ EBITDA	VE/ Ventas	
Arcor plc		CHE	\$13,736	\$21,008	\$13,778	14.2%	10.9x	10.1x	10.7x	1.5x
Avery Dennison Corporation		USA	\$17,976	\$21,168	\$8,451	15.9%	12.9x	13.4x	15.7x	2.5x
Billerud AB (publ)		SWE	\$2,232	\$2,725	\$3,768	8.0%	7.4x	4.8x	9.1x	0.7x
Cascades Inc.		CAN	\$736	\$2,157	\$3,407	11.8%	7.7x	7.4x	5.4x	0.6x
DS Smith Plc		GBR	\$6,896	\$9,455	\$9,390	14.8%	6.9x	5.2x	6.8x	1.0x
Elopak ASA		NOR	\$844	\$1,197	\$1,231	15.0%	9.2x	6.8x	6.5x	1.0x
Graphic Packaging Holding Company		USA	\$8,931	\$14,394	\$9,249	21.6%	9.2x	6.9x	7.2x	1.6x
Huhtamäki Oyj		FIN	\$4,389	\$5,891	\$4,451	13.3%	10.2x	9.1x	9.9x	1.3x
International Paper Company		USA	\$13,502	\$18,447	\$18,515	13.0%	5.9x	5.8x	7.6x	1.0x
Klabin S.A.		BRA	\$5,537	\$10,461	\$3,514	36.0%	6.6x	6.4x	8.3x	3.0x

Empresas Públicas Comparables Globales de Empaquetado Sostenible y de Papel (2/3)

Compañía	País	Cap. Mdo. US\$M	Valor Empresa US\$M	Ventas US\$M	Margen EBITDA	Promedio Anual VE/EBITDA		Primer Trimestre Mar. 31, 2024		
						2022	2023	VE/ EBITDA	VE/ Ventas	
Mayr-Melnhof Karton AG		AUT	\$2,490	\$4,232	\$4,388	11.1%	9.3x	7.1x	8.6x	1.0x
Mondi plc		GBR	\$7,770	\$8,724	\$7,908	14.0%	6.8x	5.9x	7.9x	1.1x
Packaging Corporation of America		USA	\$16,906	\$18,874	\$7,806	22.5%	7.7x	7.9x	10.7x	2.4x
Pactiv Evergreen Inc.		USA	\$2,557	\$6,264	\$5,331	22.5%	7.6x	5.2x	5.2x	1.2x
Rengo Co., Ltd.		JPN	\$1,916	\$4,170	\$5,955	10.8%	6.4x	7.3x	6.5x	0.7x
Sealed Air Corporation		USA	\$5,375	\$9,815	\$5,470	20.2%	10.4x	8.9x	8.9x	1.8x
SIG Group AG		CHE	\$8,475	\$10,715	\$3,485	25.2%	17.1x	17.2x	12.2x	3.1x
Smurfit Kappa Group Plc		IRL	\$11,820	\$14,899	\$12,161	17.7%	7.4x	5.5x	6.9x	1.2x
Sonoco Products Company		USA	\$5,683	\$8,942	\$6,689	17.1%	18.5x	7.7x	7.8x	1.3x
Stora Enso Oyj		FIN	\$10,975	\$13,831	\$9,536	7.8%	7.5x	7.0x	18.6x	1.5x

Empresas Públicas Comparables Globales de Empaquetado Sostenible y de Papel (3/3)

Compañía	País	Cap. Mdo. US\$M	Valor Empresa US\$M	Ventas US\$M	Margen EBITDA	Promedio Anual VE/EBITDA		Primer Trimestre Mar. 31, 2024		
						2022	2023	VE/ EBITDA	VE/ Ventas	
Tailim Packaging Co., Ltd.	 TAILIM PACKAGING	KOR	\$156	\$304	\$526	7.0%	7.4x	6.4x	8.2x	0.6x
Tomoku Co., Ltd.	 Tomoku Co., Ltd.	JPN	\$288	\$684	\$1,398	7.3%	5.2x	5.9x	6.7x	0.5x
WestRock Company	 WestRock	USA	\$12,707	\$21,607	\$19,456	16.2%	5.6x	5.2x	6.9x	1.1x
■ Excluded from mean and median						Mean	7.8x	6.8x	8.0x	1.4x
						Median	7.6x	6.9x	7.9x	1.2x

Industria de Soluciones de Empaquetado – Transacciones Globales (1/2)

Fecha	Objetivo	País	Descripción	Comprador	Vendedor	% Adquirido	Tamaño US\$M	VE/ EBITDA	VE/ Ventas
Mar-24		GBR	Ofrece soluciones de empaquetado, productos de papel y servicios de reciclaje en todo el mundo		-	100.0%	\$9,900.0	8.4x	1.1x
Mar-24		ITA	Fabrica y vende papel y material de empaquetado ondulado		-	100.0%	-	-	-
Mar-24		CAN	Fabrica productos de empaquetado de papel multipliego y tejido de poliéster		-	100.0%	-	-	-
Mar-24	Allpack Packaging Supplies Limited	GBR	Ofrece productos de empaquetado de protección		-	100.0%	\$5.1	6.7x	1.3x
Mar-24		HUN	Produce empaques flexibles con tecnología flexográfica para las industrias alimentaria y de alimentos para mascotas		-	80.0%	-	-	-
Mar-24		USA	Ofrece soluciones de empaquetado de cartón ondulado listas para usar		-	100.0%	-	-	-
Feb-24	Vidrala Italia	ITA	Produce, distribuye y vende una amplia gama de botellas y envases de vidrio			100.0%	\$249.2	7.0x	1.8x
Feb-24	Fábrica de Cartón de Graphic Packaging Holding Company	USA	Fabrica cartón y cajas plegables para una amplia gama de bienes de consumo populares, en particular bebidas y alimentos envasados			100.0%	\$700.0	-	-
Feb-24		USA	Fabrica y distribuye contenedores reciclables a granel destinados a la industria del empaquetado		-	100.0%	-	-	-
Feb-24		CHE	Ofrece productos y soluciones de empaquetado flexible			56.7%	-	-	-
Feb-24		GBR	Fabrica materiales de empaquetado flexibles para los sectores alimentario, hortícola e industrial		-	100.0%	-	-	-

Industria de Soluciones de Empaquetado – Transacciones Globales (2/2)

Fecha	Objetivo	País	Descripción	Comprador	Vendedor	% Adquirido	Tamaño US\$M	VE/ EBITDA	VE/ Ventas	
Feb-24	Prácticamente Todos los Activos de Consolidated Container Company	USA	Fabrica y distribuye envases como bidones, recipientes intermedios para graneles, cubetas, latas y botellas de plástico			100.0%	\$56.0	-	-	
Jan-24		USA	Desarrolla y fabrica material de empaquetado disoluble para la industria alimentaria	 <small>GENERATION FOOD RURAL PARTNERS FUND</small>		100.0%	-	-	-	
Jan-24		USA	Fabrica soluciones de empaquetado personalizadas de tereftalato de polietileno de una etapa y polietileno extruido de alta densidad			100.0%	-	-	-	
Jan-24		GBR	Ofrece soluciones de empaquetado, como cajas de cartón, plástico de burbujas, sobres y cubiertas para libros		-	100.0%	-	-	-	
Jan-24		DEU	Fabrica productos de empaquetado de vidrio		-	100.0%	-	-	-	
Jan-24		USA	Diseña y fabrica envases termoformados		-	100.0%	-	-	-	
Jan-24		CAN	Fabrica cajas plegables, sellos y envases rígidos	 <small>BIGGER THAN PACKAGING</small>	-	100.0%	-	-	-	
Jan-24		GTM	Fabrica y vende productos alimentarios de envasado flexible		-	100.0%	-	-	-	
								Media	7.4x	1.4x
								Mediana	7.0x	1.3x

Comentarios sobre Transacciones Seleccionadas



“La combinación con IP es una oportunidad atractiva para crear un verdadero líder internacional en soluciones de envasado sostenible, bien posicionado en mercados atractivos y en crecimiento de Europa y Norteamérica. Combina dos negocios centrados y complementarios.”

Miles Roberts, CEO de DS Smith



“Esta transacción se ajusta a nuestro plan estratégico y refleja nuestra voluntad de proseguir nuestra trayectoria de crecimiento rentable, incluso mediante adquisiciones selectivas, que nos permitan complementar nuestra presencia en zonas geográficas estratégicas y mejorar nuestra presencia comercial e industrial en Italia.”

Patrice Lucas, CEO de Verallia



“La fábrica es un activo excepcional con un gran equipo, y hemos decidido de que encaja mejor con los planes estratégicos de crecimiento de Clearwater Paper que con los nuestros. El cartón blanqueado desempeña un papel fundamental en los envases sostenibles para el consumidor, y seguiremos atendiendo la creciente demanda de envases y servicios alimentarios con cartón blanqueado procedente de nuestras instalaciones.”


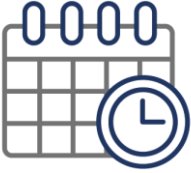








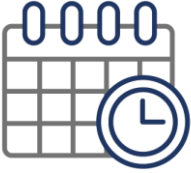







Michael Doss, Presidente y CEO de Graphic Packaging



“Esta adquisición refuerza la posición de SigmaQ en la región y abre nuevas oportunidades para la innovación y el servicio al cliente en los mercados latinoamericanos.”

SigmaQ

Transacciones de Private Equity

INDUSTRIA	PERIODO	VALOR DE EMPRESA PROMEDIO (EN USD)	VENTAS PROMEDIO (EN USD)	CRECIMIENTO DE VENTAS (TTM)	VALOR DE EMPRESA / VENTAS	MARGÉN EBITDA	VALOR DE EMPRESA / EBITDA	NUMERO DE TRANSACCIONES
 Materiales de Empaquetado de Plástico <small>NAICS 32611 – Materiales de Empaquetado de Plástico</small>	 2018-2022	 \$38.8M	 \$38.8M	 2.8%	 1.1x	 16.8%	 6.7x	 8
 Servicios de Empaquetado y Etiquetado <small>NAICS 56191 – Servicios de Empaquetado y Etiquetado</small>	 2018-2023	 \$63.1M	 \$57.4	 12.7%	 1.5x	 16.5%	 8.9x	 13

Notas:

- Datos obtenidos a través de la plataforma de suscripción “GF Data”, que ofrece información y métricas detalladas sobre las transacciones hechas por fondos de capital privado en los Estados Unidos.
- Los datos se proporcionan bajo un formato confidencial. Los usuarios no pueden identificar la empresa y la transacción correspondiente. Dado este enfoque confidencial, es menos probable que los datos presentados estén sesgados o manipulados.

Grupo Fomento Queretano

OBJETIVO

Grupo Fomento Queretano

TIPO DE PROYECTO

Asesoría de Venta

INDUSTRIAS

Productos de Consumo, Alimentos y Bebidas, Soluciones de Empaquetado

GEOGRAFÍA

Querétaro, México

SITUACIÓN

Seale & Associates fue contratado por la familia propietaria de Grupo Fomento Queretano, uno de los grupos de empresas de embotelladoras de Coca-Cola más antiguos en México, para analizar alternativas estratégicas de su negocio en el marco del cambio del panorama en la industria.

ENFOQUE DE SEALE & ASSOCIATES

Seale & Associates fue contratado por la familia propietaria de Grupo Fomento Queretano, uno de los grupos de empresas de embotelladoras de Coca-Cola más antiguos en México, para analizar alternativas estratégicas de su negocio en el marco del cambio del panorama en la industria.

RESULTADO

El proceso resultó en un consenso entre los accionistas sobre la alternativa preferida y una fusión con Coca-Cola FEMSA. Como resultado de la fusión, los accionistas de Grupo Fomento Queretano recibieron 45.1 millones de acciones serie L KOF por un valor empresa agregado total de aproximadamente MXN\$7.6 mil millones (US\$580 millones).

“Sus profesionistas nos dieron invaluable orientación y apoyo”

FOQUE
GRUPO FOMENTO QUERETANO

fusionó su

División de Bebidas

con

Coca-Cola
FEMSA

“Desde el principio del proceso de planificación antes de nuestra fusión con Coca-Cola FEMSA, Seale escuchó y ofreció respuestas directas a todas y cada una de las preguntas e inquietudes de nuestra familia y presentaron una amplia gama de opciones. Sus profesionistas nos dieron invaluable orientación y apoyo a medida que nos ayudaron a mediar las negociaciones de fusión. Sabíamos que podíamos contar con su asesoría confiable para asegurarnos de tomar las mejores decisiones para nuestra compañía, nuestros empleados y nuestra familia.”

Federico Ruiz Rubio
Ex miembro del Consejo y Accionista, Grupo Fomento Queretano

Grupo Tampico

OBJETIVO

Grupo Tampico

TIPO DE TRANSACCIÓN

Asesoría de Venta

INDUSTRIAS

Productos de Consumo,
Alimentos y Bebidas,
Soluciones de
Empaquetado

GEOGRAFÍA

Tamaulipas, México

SITUACIÓN

Seale & Associates fue contratado por el grupo de accionistas de Grupo Tampico para analizar y estructurar la fusión de la división de bebidas de la compañía con Coca-Cola FEMSA.

ENFOQUE DE SEALE & ASSOCIATES

Los profesionistas de Seale le presentaron a la familia una variedad de alternativas estratégicas y resultados de escenarios para una venta o fusión con tres consolidadores de la industria y realizaron un análisis en relación a los objetivos de valor para los accionistas, tiempo y control del negocio. Después de que la familia decidió que una fusión con Coca-Cola FEMSA era la alternativa preferida, Seale ejecutó un proceso disciplinado y rápido de comprador preferente para lograr los objetivos de valor, tiempo y control de los accionistas.

RESULTADO

El planteamiento de Seale dio lugar a una exitosa fusión con Coca-Cola FEMSA. Como resultado de la fusión, los accionistas de Grupo Tampico recibieron 63,5 millones de acciones KOF serie L de nueva emisión a un valor de 103.20 pesos por acción. Las acciones KOF serie L emitidas se apreciaron 19.8% hasta alcanzar un precio de MXN \$123.63 antes del cierre, lo que representó un valor total de la transacción de MXN \$10.6 mil millones (aproximadamente US\$800 millones al tipo de cambio de la fecha de cierre). La transacción se cerró el 11 de octubre de 2011.

“Seale brindó a nuestros accionistas una guía valiosa”



fusionó su

División de Bebidas

con



“Seale brindó a nuestros accionistas una guía valiosa sobre una amplia gama de temas importantes durante el proceso y sirvió como un asesor confiable, ayudándonos a estructurar una fusión exitosa con Coca-Cola FEMSA que cumplió con los objetivos de nuestros accionistas.”

Robert Fleishman
Vice Presidente, Grupo Tampico

“Nos complace haber cerrado exitosamente esta fusión tan importante en un período corto de tiempo y haber consolidado nuestra posición como líder en la industria mexicana de bebidas.”

Carlos Salazar Lomelin, Director Ejecutivo, Coca-Cola FEMSA

Suscríbete para recibir información de M&A

Brindamos inteligencia específica del sector diseñada específicamente para líderes de la industria, firmas de capital privado y sus asesores. Nuestros informes de la industria y artículos destacados brindan acceso en tiempo real a datos clave de la industria, que incluyen:



Tendencias emergentes

Reportes trimestrales de más de 30 industrias

Reportes mensuales de EE.UU., México y Colombia

Análisis del mercado y transacciones

Información valiosa para los líderes

Reciba actualizaciones por correo electrónico con nuestros datos, informes y reportes exclusivos a medida que se publiquen, para las industrias que más te interesen

SUSCRIBETE

Mandatos Representativos en México

 <p>INMAGUSA Grupo Galaz, S.A de C.V.</p> <p>ha sido adquirido por</p> 	 <p>vendió</p>  <p>a</p> 	 <p>vendió</p> <p>Sus negocios de sanitarios</p> <p>ST. THOMAS CREATIONS <small>SAFARI ROOMS THAT WORK BEAUTIFULLY</small></p> <p>y</p>  <p>a</p> 	 <p>vendió</p>  <p>a</p> 	 <p>vendió</p>  <p>a</p> 	 <p>ha sido adquirida por</p> 	  <p>adquirió</p> <p>El negocio del reciclaje del zinc</p> <p>de</p> 
 <p>ha adquirido</p>     <p>agencias automotrices de</p> 	 <p>ha vendido</p>  <p>a</p> 	 <p>ha vendido</p> <p>Kidde de Mexico, S.A. de C.V</p> <p>Negocio de soluciones de seguridad contra incendios a una filial de</p> 	 <p>ha vendido su negocio de bombeo de hormigón</p> <p>a</p> 	<p>CORPORACION</p>  <p>ha vendido</p>  <p>a</p> 	 <p>ha sido adquirida por</p> 	 <p>ha sido adquirida por</p> 
 <p>ha sido adquirida por</p> 	<p>inteleactiva®</p> <p>adquirió</p>  <p>KFC Costa Rica</p> <p>a</p> 	 <p>Multiples adquisiciones</p>    	 <p>se asoció con</p>  <p>una subsidiaria de</p> 	 <p>ha sido adquirida por</p> 	 <p>Fusionó su división de bebidas con</p> 	 <p>Fusionó su división de bebidas con</p> 



JAMES A. SEALE

Presidente y Fundador | Washington, D.C.

+1 (703) 623-9253

32+ años de experiencia en Fusiones y Adquisiciones, Abogado, Arthur Andersen y Profesor de Banca de Inversión Global en la Universidad George Washington
Universidad de Virginia – Doctorado en Derecho
Universidad de Kentucky – Licenciatura en Contabilidad



BRETT M. CARMEL

Director Ejecutivo Senior y Cofundador | Miami, FL

+1 (703) 294-6530

25+ años de experiencia en Fusiones y Adquisiciones y Profesor de Fusiones y Adquisiciones en la Universidad Johns Hopkins
Universidad George Washington – MBA Negocios Internacionales
Maestría en Relaciones Internacionales
Universidad de Florida – Ciencias Políticas con Altos Honores




SERGIO GARCIA DEL BOSQUE

Director Ejecutivo | Ciudad de México, México

+52 (55) 8000-7463

16+ años de experiencia en Fusiones y Adquisiciones
IPADE - MBA
Instituto Tecnológico y de Estudios Superiores de Monterrey - Ingeniero Industrial y de Sistemas



ROBERT E. WHITNEY

Director Ejecutivo | Washington, D.C.

+1 (703) 801-8939

19+ años de experiencia en Fusiones y Adquisiciones, Contador Público Certificado, Deloitte & Touche, Auditoría Corporativa y Servicios de Aseguramiento
Universidad de Richmond – Administración de Empresas en Contabilidad




CARLOS HERNANDEZ

Director Ejecutivo | San Luis Potosí, México

+1 (571) 482-3432

14+ años de experiencia en Fusiones y Adquisiciones
Universidad de Columbia - MBA
Instituto Tecnológico y de Estudios Superiores de Monterrey - Ingeniero Industrial y de Sistemas

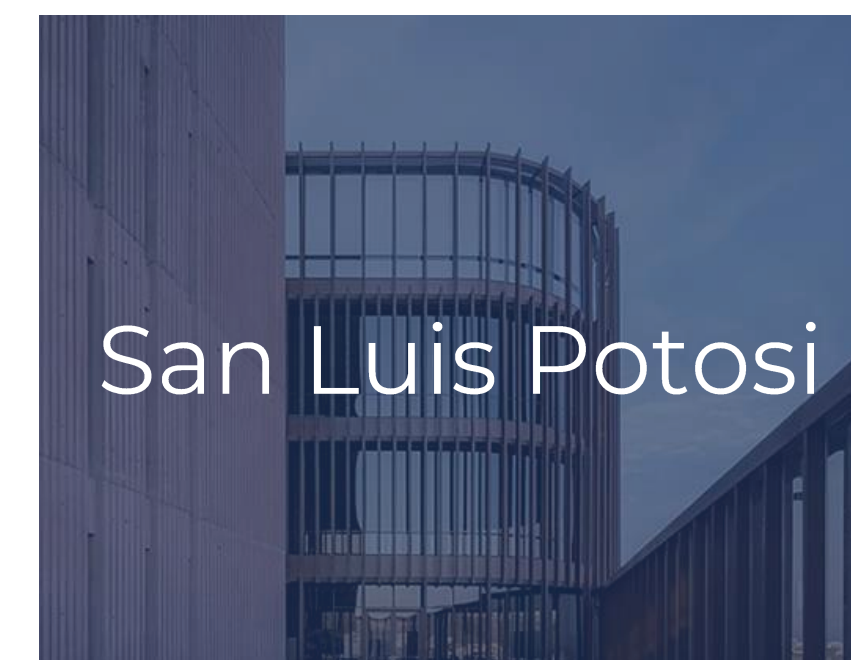
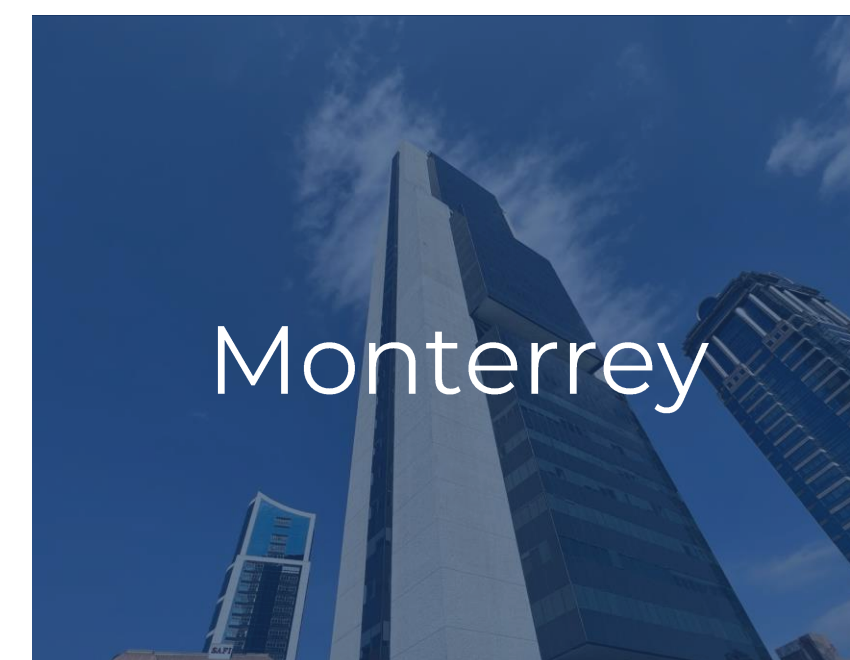
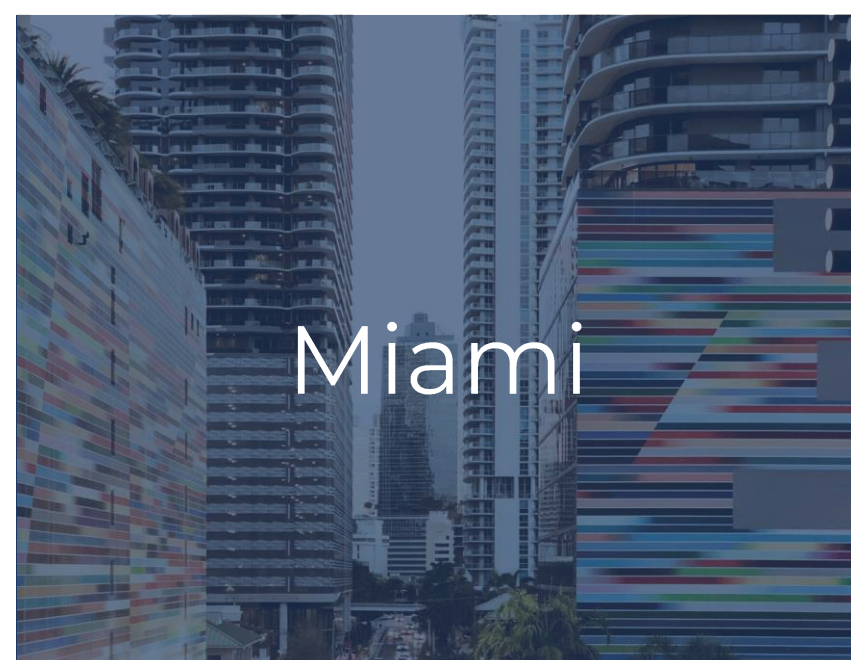


FELIPE BUENO

Director Senior | Monterrey, México

+52 (84) 4432-4444

32+ años con Grupo Industrial Saltillo con experiencia como Director de Desarrollo Corporativo y amplia experiencia comercial global
Instituto Tecnológico y de Estudios Superiores de Monterrey – MBA, Ingeniero Industrial y de Sistemas



Creative Solutions. Trusted Advice.

Por más de 25 años, Seale & Associates ha prestado servicios a empresas públicas y privadas líderes de todo el mundo, que operan en una amplia gama de sectores con un alto nivel de calidad, integridad e independencia, presentando ideas innovadoras y soluciones de confianza para abordar las operaciones más complejas.

25

AÑOS DE EXPERIENCIA

\$50B+

TRANSACCIONES CERRADAS A NIVEL MUNDIAL

Servicios y Soluciones

Fusiones y adquisiciones
Desinversiones
Joint Ventures / Alianzas
Recapitalizaciones

Due Diligence / Acompañamiento
Peritaje de expertos
Asesoría en finanzas corporativas
Consultoría estratégica

Asesor de Compañías Líderes a Nivel Mundial

Hemos trabajado en repetidas ocasiones con varias de las empresas más conocidas del mundo...

...así como con muchos fondos, family-offices y empresas privadas.





Seale & Associates

Creative Solutions. Trusted Advice.