



Seale & Associates

INDUSTRIA DE SOLUCIONES DE
EMPAQUETADO
4TO TRIMESTRE 2023
ACTUALIZACIÓN DE MÚLTIPLOS

25 años


Introducción

Nos complace compartirles nuestra actualización de múltiplos para la industria de soluciones de empaquetado durante el cuarto trimestre de 2023.

En Seale & Associates estamos comprometidos en ofrecer soluciones enfocadas en procesos diseñados para optimizar el valor y alcanzar las metas estratégicas de nuestros clientes en un rango de transacciones que incluyen **fusiones, adquisiciones, desinversiones, venta de negocios, recapitalizaciones**, entre otros servicios de consultoría estratégica y finanzas corporativas.


A lo largo de más de 25 años hemos servido con éxito a clientes alrededor del mundo y nos complace proveer asesoría en banca de inversión a nuestros clientes que buscan crecer por medio de adquisiciones u optimizando su portafolio a través de desinversiones estratégicas.

Seale tiene una amplia experiencia asesorando a importantes compañías multinacionales, firmas de capital privado y empresas familiares en una amplia gama de industrias.




James A. Seale | Presidente

jseale@sealeassociates.com



Brett M. Carmel | Director Ejecutivo Senior

bcarmel@sealeassociates.com



Robert Whitney | Director Ejecutivo

rwhitney@sealeassociates.com



Sergio Garcia del Bosque | Director Ejecutivo

sgarcia@sealeassociates.com




Carlos Hernández | Director Ejecutivo

chernandez@sealeassociates.com



Alejandro Montemayor | Vicepresidente

amontemayor@sealeassociates.com



Armando Rios | Vicepresidente

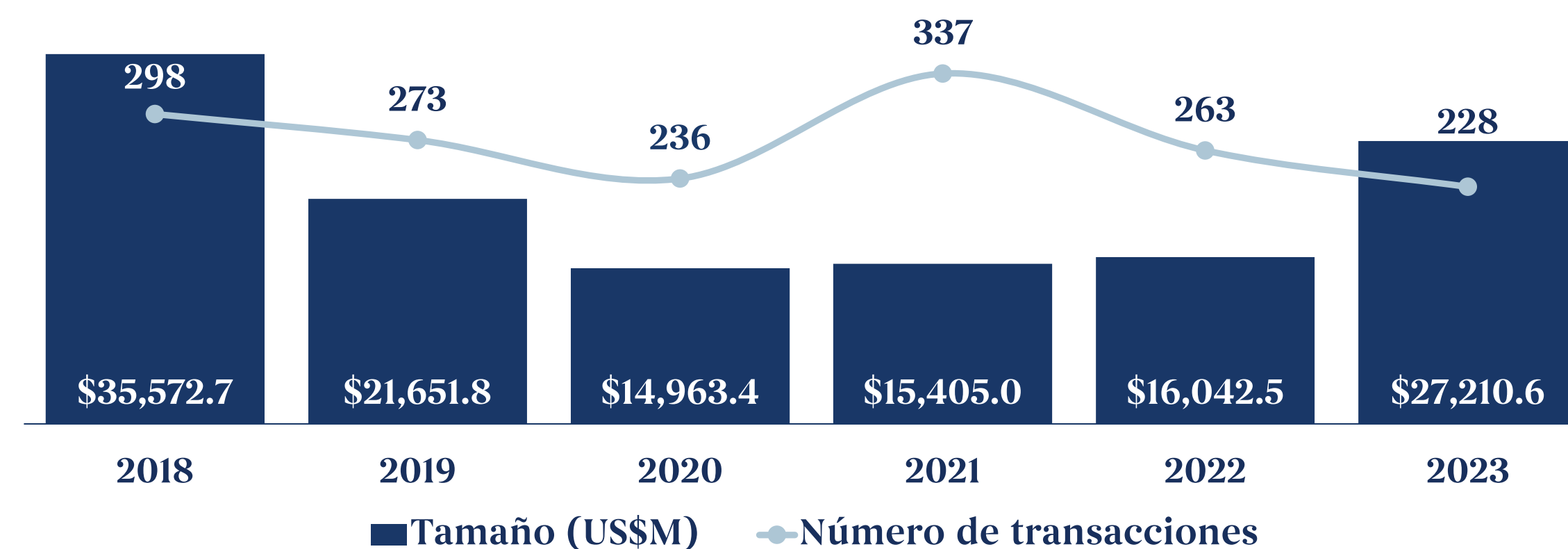
arios@sealeassociates.com

Panorama en la Industria de Soluciones de Empaquetado de M&A

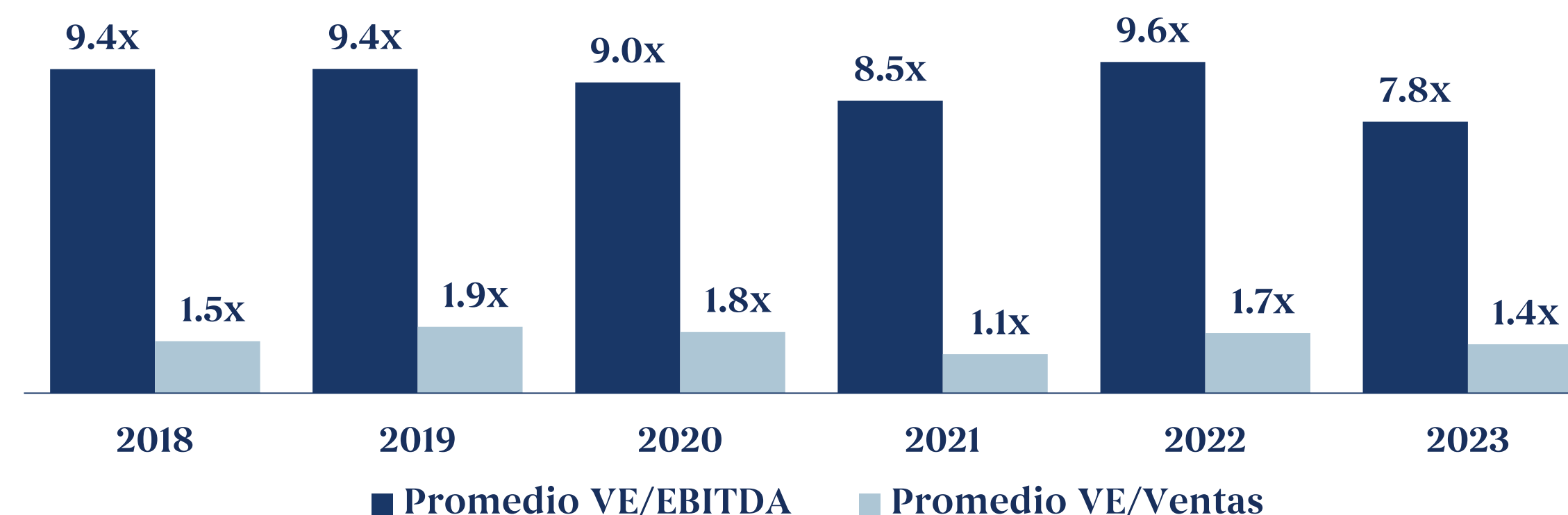
Resumen de la industria de Soluciones de Empaquetado

- La industria mundial de soluciones de envasado es un mercado masivo y en crecimiento, que se espera que alcance los **\$1,100 miles de millones de dólares para 2024**, y se espera que alcance los **\$1,400 miles de millones de dólares en 2029**, creciendo a una **CAGR del 3.8%**.
- Entre las **tendencias**, resalta la atención a la **sostenibilidad**, el aumento de la demanda de envases seguros para el **e-commerce**, una creciente por **soluciones premium** y una mayor adopción de la **impresión digital**. Los **envases inteligentes**, que integran sensores y tecnologías de seguimiento, mejoran el control de productos y la eficiencia logística.
- El **mercado se segmenta en** función de los **materiales**, con el papel y el cartón a la cabeza debido a su reciclabilidad y a la demanda del comercio electrónico, junto con el plástico (tanto flexible como rígido), el metal, el vidrio y otros materiales. En términos de **uso final**, los segmentos más importantes son los de alimentos y bebidas, productos farmacéuticos y sanitarios, bienes de consumo, bienes industriales, entre otros.
- En cuanto a las **F&A**, las adquisiciones estratégicas tienen como objetivo la **participación de mercado** y la **expansión de productos**. El capital privado está atraído por la estabilidad. La **sostenibilidad es un objetivo** para los compradores que buscan soluciones innovadoras, y los envases sanitarios son un motor destacado de la actividad de F&A.
- En el **panorama** de los envases, las **variaciones regionales**: prevén que Asia-Pacífico lidere el crecimiento, seguida de Norteamérica y Europa. Aumentan las normativas gubernamentales sobre materiales de envasado y gestión de residuos.

Tamaño y Volumen de M&A en la Industria de soluciones de empaquetado



Promedio VE/EBITDA y VE/Ventas en la Industria de soluciones de empaquetado







Empresas Públicas Comparables Globales de Empaquetado Diversificado

Compañía	País	Cap. Mdo. US\$M	Valor Empresa US\$M	Ventas US\$M	Margen EBITDA	Promedio Anual VE/EBITDA		Cuarto Trimestre Dec. 31, 2023		
						2021	2022	VE/ EBITDA	VE/ Ventas	
CCL Industries Inc.		CAN	\$8,021	\$9,354	\$5,035	19.6%	11.7x	10.5x	9.5x	1.9x
Crown Holdings, Inc.		USA	\$11,024	\$17,991	\$12,010	15.2%	10.8x	41.6x	9.9x	1.5x
Dongwon Systems Corporation		KOR	\$775	\$1,061	\$1,012	12.5%	11.7x	11.7x	8.4x	1.0x
Greif, Inc.		USA	\$3,079	\$5,602	\$5,219	17.3%	7.4x	5.9x	6.2x	1.1x
Richards Packaging Income Fund		CAN	\$287	\$339	\$323	15.6%	8.4x	7.9x	6.7x	1.1x
Toyo Seikan Group Holdings, Ltd.		JPN	\$2,741	\$3,774	\$6,688	7.6%	3.9x	3.7x	7.4x	0.6x
TriMas Corporation		USA	\$1,049	\$1,466	\$894	16.5%	10.5x	9.6x	9.9x	1.6x
Wipak Ltd.		CAN	\$2,013	\$1,535	\$1,141	20.0%	8.8x	8.9x	6.7x	1.3x
■ Excluído de media y mediana						Media	9.2x	8.3x	8.1x	1.3x
						Mediana	9.7x	9.2x	7.9x	1.2x








Empresas Públicas Comparables Globales de Empaquetado de Vidrio

Compañía	País	Cap. Mdo. US\$M	Valor Empresa US\$M	Ventas US\$M	Margen EBITDA	Promedio Anual VE/EBITDA		Cuarto Trimestre Dec. 31, 2023		
						2021	2022	VE/ EBITDA	VE/ Ventas	
Cristalerías de Chile S.A.	 CHL	\$209	\$701	\$407	8.5%	7.8x	7.9x	20.2x	1.7x	
Ishizuka Glass Co., Ltd.	 JPN	\$100	\$265	\$410	12.1%	5.0x	4.3x	5.3x	0.6x	
Nihon Yamamura Glass Co., Ltd.	 JPN	\$101	\$219	\$512	8.8%	22.5x	57.5x	4.9x	0.4x	
O-I Glass, Inc.	 USA	\$2,534	\$6,782	\$7,105	19.7%	6.7x	5.4x	4.9x	1.0x	
Verallia Société Anonyme	 FRA	\$4,509	\$6,161	\$4,315	29.9%	7.4x	5.6x	4.8x	1.4x	
Vetropack Holding AG	 CHE	\$920	\$1,085	\$1,131	18.7%	7.3x	4.5x	5.1x	1.0x	
Vidrala, S.A.	 ESP	\$3,345	\$3,711	\$1,746	23.4%	10.2x	9.1x	9.1x	2.1x	
Vitro, S.A.B. de C.V.	 MEX	\$692	\$1,426	\$311	94.9%	5.7x	5.5x	4.8x	4.6x	
Zignago Vetro S.p.A.	 ITA	\$1,398	\$1,621	\$591	42.2%	17.4x	11.9x	6.5x	2.7x	
■ Excluído de media y mediana						Media	7.2x	6.8x	5.7x	1.4x
						Mediana	7.4x	5.6x	5.1x	1.4x

Empresas Públicas Comparables Globales de Empaquetado de Metal



Compañía	País	Cap. Mdo. US\$M	Valor Empresa US\$M	Ventas US\$M	Margen EBITDA	Promedio Anual VE/EBITDA		Cuarto Trimestre Dec. 31, 2023		
						2021	2022	VE/ EBITDA	VE/ Ventas	
Ardagh Metal Packaging S.A.	 LUX	\$2,295	\$5,801	\$4,812	13.7%	10.6x	9.8x	8.8x	1.2x	
Ball Corporation	 USA	\$18,136	\$26,900	\$14,029	14.9%	17.5x	13.5x	12.8x	1.9x	
Hokkan Holdings Limited	 JPN	\$141	\$414	\$655	9.8%	6.9x	7.5x	6.5x	0.6x	
Silgan Holdings Inc.	 USA	\$4,819	\$8,722	\$5,988	16.4%	9.0x	9.1x	8.9x	1.5x	
■ Excluído de media y mediana						Media	8.8x	8.8x	8.0x	1.3x
						Mediana	9.8x	9.4x	8.8x	1.3x

Empresas Públicas Comparables Globales de Empaquetado de Plástico

Compañía	País	Cap. Mdo. US\$M	Valor Empresa US\$M	Ventas US\$M	Margen EBITDA	Promedio Anual VE/EBITDA		Cuarto Trimestre Dec. 31, 2023		
						2021	2022	VE/ EBITDA	VE/ Ventas	
AptarGroup, Inc.		USA	\$8,132	\$9,217	\$3,487	20.3%	15.5x	12.8x	13.0x	2.6x
Berry Global Group, Inc.		USA	\$7,784	\$16,325	\$12,457	16.0%	7.9x	7.9x	8.2x	1.3x
FP Corporation		JPN	\$1,725	\$2,248	\$1,554	14.7%	12.4x	11.3x	9.8x	1.4x
Fuji Seal International, Inc.		JPN	\$666	\$574	\$1,366	8.8%	5.7x	4.5x	4.8x	0.4x
Groupe Guillin S.A.		FRA	\$631	\$723	\$1,009	13.6%	4.4x	4.1x	5.3x	0.7x
Myers Industries, Inc.		USA	\$720	\$792	\$813	12.7%	12.1x	9.9x	7.7x	1.0x
Transcontinental Inc.		CAN	\$902	\$1,642	\$2,227	14.3%	5.9x	5.8x	5.2x	0.7x
						Media	8.1x	6.5x	6.8x	0.9x
						Mediana	7.9x	7.9x	7.7x	1.0x

■ Excluído de media y mediana

Empresas Públicas Comparables Globales de Empaquetado Sostenible y de Papel (1/3)

Compañía	País	Cap. Mdo. US\$M	Valor Empresa US\$M	Ventas US\$M	Margen EBITDA	Promedio Anual VE/EBITDA		Cuarto Trimestre Dec. 31, 2023		
						2021	2022	VE/ EBITDA	VE/ Ventas	
Arcor plc		CHE	\$13,923	\$21,117	\$14,034	14.7%	11.6x	10.9x	10.2x	1.5x
Avery Dennison Corporation		USA	\$16,280	\$19,350	\$8,364	14.8%	15.6x	12.9x	15.7x	2.3x
Billerud AB (publ)		SWE	\$2,531	\$3,167	\$4,099	11.1%	13.7x	7.4x	7.0x	0.8x
Carvajal Empaques S.A.		COL	\$149	\$262	\$603	19.2%	4.3x	2.1x	2.3x	0.4x
Cascades Inc.		CAN	\$971	\$2,583	\$3,512	12.0%	5.4x	7.7x	6.1x	0.7x
DS Smith Plc		GBR	\$5,388	\$7,968	\$9,470	14.8%	9.3x	6.9x	5.7x	0.8x
Elopak ASA		NOR	\$797	\$1,194	\$1,251	15.9%	9.4x	9.2x	6.0x	1.0x
Graphic Packaging Holding Company		USA	\$7,544	\$12,983	\$9,428	20.7%	8.9x	9.2x	6.7x	1.4x
Huhtamäki Oyj		FIN	\$4,244	\$5,830	\$4,608	11.5%	11.3x	10.2x	11.0x	1.3x
International Paper Company		USA	\$12,509	\$17,497	\$18,916	13.8%	8.3x	5.9x	6.7x	0.9x





■ Excluído de media y mediana

Empresas Públicas Comparables Globales de Empaquetado Sostenible y de Papel (2/3)

Compañía	País	Cap. Mdo. US\$M	Valor Empresa US\$M	Ventas US\$M	Margen EBITDA	Promedio Anual VE/EBITDA		Cuarto Trimestre Dec. 31, 2023		
						2021	2022	VE/ EBITDA	VE/ Ventas	
Klabin S.A.		BRA	\$5,018	\$10,300	\$3,715	35.7%	10.4x	6.6x	7.8x	2.8x
Mayr-Melnhof Karton AG		AUT	\$2,799	\$4,583	\$4,603	11.1%	10.2x	9.3x	9.0x	1.0x
Mondi plc		GBR	\$9,498	\$11,262	\$8,102	18.6%	9.4x	6.8x	7.5x	1.4x
Packaging Corporation of America		USA	\$14,491	\$16,541	\$7,802	22.7%	10.3x	7.7x	9.3x	2.1x
Pactiv Evergreen Inc.		USA	\$2,447	\$6,105	\$5,510	22.2%	8.8x	7.6x	5.0x	1.1x
Rengo Co., Ltd.		JPN	\$1,651	\$4,160	\$6,328	9.9%	6.2x	6.4x	6.6x	0.7x
Sealed Air Corporation		USA	\$5,275	\$9,958	\$5,489	20.4%	11.3x	10.4x	8.9x	1.8x
SIG Group AG		CHE	\$8,783	\$11,770	\$3,571	22.1%	17.2x	17.1x	14.9x	3.3x
Smurfit Kappa Group Plc		IRL	\$10,261	\$13,785	\$12,459	18.8%	9.6x	7.4x	5.9x	1.1x
Sonoco Products Company		USA	\$5,473	\$8,793	\$6,781	16.7%	17.1x	18.5x	7.8x	1.3x

■ Excluído de media y mediana

Empresas Públicas Comparables Globales de Empaquetado Sostenible y de Papel (3/3)




















Compañía	País	Cap. Mdo. US\$M	Valor Empresa US\$M	Ventas US\$M	Margen EBITDA	Promedio Anual VE/EBITDA		Cuarto Trimestre Dec. 31, 2023		
						2021	2022	VE/ EBITDA	VE/ Ventas	
Stora Enso Oyj	 FIN	\$10,903	\$14,437	\$10,386	12.0%	12.3x	7.5x	11.6x	1.4x	
Tailim Packaging Co., Ltd.	 KOR	\$128	\$295	\$554	7.3%	12.0x	7.4x	7.3x	0.5x	
Tomoku Co., Ltd.	 JPN	\$250	\$692	\$1,488	7.2%	5.5x	5.2x	6.5x	0.5x	
WestRock Company	 USA	\$10,650	\$19,560	\$20,007	15.4%	7.3x	5.6x	6.3x	1.0x	
						Media	9.1x	7.5x	6.9x	1.0x
						Mediana	9.9x	7.5x	7.1x	1.1x

■ Excluído de media y mediana

Industria de Soluciones de Empaquetado – Transacciones Globales (1/2)

Fecha	Objetivo	País	Descripción	Comprador	Vendedor	% Adquirido	Tamaño US\$M	VE/ EBITDA	VE/ Ventas
Dec-23	 WENTUS Think · Create · Protect	DEU	Fabrica envases alimentarios, de consumo e higiénicos	 Trioworld	EGERIA	100.0%	-	-	-
Dec-23	 Republic Packaging Corp. Think inside the box.	USA	Fabrica embalajes personalizados de cartón ondulado	 ATLAS	-	100.0%	-	-	-
Dec-23	NORPAL & TIBASA	MEX	La adquisición formará UFP Palets y Embalajes S. de R.L. de C.V., que operará en tres ubicaciones clave: Monterrey, Durango y Guanajuato	 UFP INDUSTRIES	-	100.0%	-	-	-
Nov-23	Operaciones de CP Glass en Polonia	POL	Fabrica botellas de vidrio para bebidas	 BA	 CANPACK	100.0%	-	-	-
Nov-23	 CRESTLINE PLASTICS	USA	Fabrica envases termoformados para una amplia gama de sectores	 conductive containers, inc.	-	100.0%	-	-	-
Nov-23	 NYP Corporation	USA	Fabrica envases industriales y agrícolas	 GRANITE CREEK CAPITAL PARTNERS	-	100.0%	-	-	-
Nov-23	 Duncan Print Group	GBR	Ofrece servicios de envasado, impresión en papel litográfico, impresión digital y diseño	Carton Group	-	100.0%	-	-	-
Nov-23	 TriState CONTAINER CORPORATION	USA	Diseño de cajas de cartón ondulado	 unicorr Packaging Group	-	100.0%	-	-	-
Nov-23	 gci	USA	Fabrica cajas plegables a medida	CORE INDUSTRIAL	-	100.0%	-	-	-
Nov-23	 COMPLETE PACKAGING	USA	Fabrica productos de embalaje de espuma	 SPG SPECIALIZED PACKAGING GROUP	SPELL CAPITAL FAMILY OFFICE • PRIVATE EQUITY	100.0%	-	-	-

Industria de Soluciones de Empaquetado - Transacciones Globales (2/2)

Fecha	Objetivo	País	Descripción	Comprador	Vendedor	% Adquirido	Tamaño US\$M	VE/ EBITDA	VE/ Ventas	
Nov-23		ITA	Fabrica jarrones, botellas y líneas de plástico		-	100.0%	-	-	-	
Oct-23		FRA	Fabrica productos de envasado de plástico rígido			100.0%	\$538.0	9.4x	2.3x	
Oct-23		AUS	Fabrica cajas de cartón y ofrece soluciones de envasado		-	100.0%	\$22.2	5.8x	0.8x	
Oct-23		GBR	Fabrica y transforma embalajes de cartón ondulado		-	>50.0%	-	-	-	
Oct-23		DNK	Fabrica productos de embalaje de protección en fibra moldeada biodegradable		-	<50.0%	-	-	-	
Oct-23		FIN	Fabrica laminados técnicos y materiales de embalaje de protección		One Equity Partners	100.0%	-	-	-	
Oct-23		ITA	Fabrica cartón ondulado		-	100.0%	-	-	-	
Oct-23		NOR	Fabrica productos de envasado alimentario y técnico		-	100.0%	-	-	-	
Oct-23		CAN	Fabrica envases moldeados por inyección y soplado		-	100.0%	\$20.2	6.8x	-	
								Media	7.3x	1.5x
								Mediana	6.8x	1.5x

Comentarios sobre Transacciones Seleccionadas



“La cartera de IPACKCHEM se ajusta perfectamente a las aspiraciones estratégicas de crecimiento de Greif en bidones y otros plásticos pequeños. Sus instalaciones están situadas en muchas de las regiones en las que ya operamos, lo que supone importantes oportunidades de creación de valor. Además, IPACKCHEM nos permite entrar en nuevas y atractivas geografías y mercados con una posición sólida sobre la que podemos seguir creciendo a través de la inversión orgánica.”

Ole Rosgaard, Presidente y CEO de Greif



“La adquisición de Reliance es un complemento atractivo a nuestro negocio de Lee Container, recientemente adquirido, y añade amplitud geográfica y una nueva e interesante tecnología de protección a nuestra oferta de envases de plástico pequeños y bidones.”

Ole Rosgaard, Presidente y CEO de Greif



“NYP está profundamente comprometida con sus clientes, empleados y otros socios. Con el apoyo de Granite Creek, espero trabajar de la mano del equipo de NYP para impulsar el crecimiento continuo de la empresa y mantener los más altos estándares de calidad y servicio.”










Robert Dahl, CEO de NYP Corporation



“Esta adquisición marca estratégicamente la siguiente fase de crecimiento para Unicorr como para TriState, y la combinación de capacidades, servicios y experiencia en todas las ubicaciones ofrecerá un beneficio significativo a nuestros clientes. La expansión geográfica y el fuerte ajuste cultural junto con el potencial de oportunidades de venta cruzada hacen que la empresa fusionada esté bien posicionada para el crecimiento.”

Hap Perkins, CEO de Unicorr Packaging Group

Transacciones de Private Equity

INDUSTRIA	PERIODO	VALOR DE EMPRESA PROMEDIO (EN USD)	VENTAS PROMEDIO (EN USD)	CRECIMIENTO DE VENTAS (TTM)	VALOR DE EMPRESA / VENTAS	MARGÉN EBITDA	VALOR DE EMPRESA / EBITDA	NUMERO DE TRANSACCIONES
 Materiales de Empaquetado de Plástico <i>NAICS 32611 – Materiales de Empaquetado de Plástico</i>	 2018-2022	 \$38.8M	 \$38.8M	 2.8%	 1.1x	 16.8%	 6.7x	 8
Servicios de Empaquetado y Etiquetado <i>NAICS 56191 – Servicios de Empaquetado y Etiquetado</i>	2018-2023	\$63.1M	\$57.4	12.7%	1.5x	16.5%	8.9x	13

Notas:

- Datos obtenidos a través de la plataforma de suscripción “GF Data”, que ofrece información y métricas detalladas sobre las transacciones hechas por fondos de capital privado en los Estados Unidos.
- Los datos se proporcionan bajo un formato confidencial. Los usuarios no pueden identificar la empresa y la transacción correspondiente. Dado este enfoque confidencial, es menos probable que los datos presentados estén sesgados o manipulados.

Grupo Fomento Queretano

OBJETIVO

Grupo Fomento Queretano

TIPO DE PROYECTO

Asesoría de Venta

INDUSTRIAS

Productos de Consumo, Alimentos y Bebidas, Soluciones de Empaquetado

GEOGRAFÍA

Querétaro, México

SITUACIÓN

Seale & Associates fue contratado por la familia propietaria de Grupo Fomento Queretano, uno de los grupos de empresas de embotelladoras de Coca-Cola más antiguos en México, para analizar alternativas estratégicas de su negocio en el marco del cambio del panorama en la industria.

ENFOQUE DE SEALE & ASSOCIATES

Seale & Associates fue contratado por la familia propietaria de Grupo Fomento Queretano, uno de los grupos de empresas de embotelladoras de Coca-Cola más antiguos en México, para analizar alternativas estratégicas de su negocio en el marco del cambio del panorama en la industria.

RESULTADO

El proceso resultó en un consenso entre los accionistas sobre la alternativa preferida y una fusión con Coca-Cola FEMSA. Como resultado de la fusión, los accionistas de Grupo Fomento Queretano recibieron 45.1 millones de acciones serie L KOF por un valor empresa agregado total de aproximadamente MXN\$7.6 mil millones (US\$580 millones).

“Sus profesionistas nos dieron invaluable orientación y apoyo”

FOQUE
GRUPO FOMENTO QUERETANO

fusionó su

División de Bebidas

con

Coca-Cola
FEMSA

“Desde el principio del proceso de planificación antes de nuestra fusión con Coca-Cola FEMSA, Seale escuchó y ofreció respuestas directas a todas y cada una de las preguntas e inquietudes de nuestra familia y presentaron una amplia gama de opciones. Sus profesionistas nos dieron invaluable orientación y apoyo a medida que nos ayudaron a mediar las negociaciones de fusión. Sabíamos que podíamos contar con su asesoría confiable para asegurarnos de tomar las mejores decisiones para nuestra compañía, nuestros empleados y nuestra familia.”

Federico Ruiz Rubio
Ex miembro del Consejo y Accionista, Grupo Fomento Queretano

Grupo Tampico

OBJETIVO

Grupo Tampico

TIPO DE TRANSACCIÓN

Asesoría de Venta

INDUSTRIAS

Productos de Consumo,
Alimentos y Bebidas,
Soluciones de
Empaquetado

GEOGRAFÍA

Tamaulipas, México

SITUACIÓN

Seale & Associates fue contratado por el grupo de accionistas de Grupo Tampico para analizar y estructurar la fusión de la división de bebidas de la compañía con Coca-Cola FEMSA.

ENFOQUE DE SEALE & ASSOCIATES

Los profesionistas de Seale le presentaron a la familia una variedad de alternativas estratégicas y resultados de escenarios para una venta o fusión con tres consolidadores de la industria y realizaron un análisis en relación a los objetivos de valor para los accionistas, tiempo y control del negocio. Después de que la familia decidió que una fusión con Coca-Cola FEMSA era la alternativa preferida, Seale ejecutó un proceso disciplinado y rápido de comprador preferente para lograr los objetivos de valor, tiempo y control de los accionistas.

RESULTADO

El planteamiento de Seale dio lugar a una exitosa fusión con Coca-Cola FEMSA. Como resultado de la fusión, los accionistas de Grupo Tampico recibieron 63,5 millones de acciones KOF serie L de nueva emisión a un valor de 103.20 pesos por acción. Las acciones KOF serie L emitidas se apreciaron 19.8% hasta alcanzar un precio de MXN \$123.63 antes del cierre, lo que representó un valor total de la transacción de MXN \$10.6 mil millones (aproximadamente US\$800 millones al tipo de cambio de la fecha de cierre). La transacción se cerró el 11 de octubre de 2011.

“Seale brindó a nuestros accionistas una guía valiosa”



fusionó su

División de Bebidas

con



“Seale brindó a nuestros accionistas una guía valiosa sobre una amplia gama de temas importantes durante el proceso y sirvió como un asesor confiable, ayudándonos a estructurar una fusión exitosa con Coca-Cola FEMSA que cumplió con los objetivos de nuestros accionistas.”

Robert Fleishman
Vice Presidente, Grupo Tampico

“Nos complace haber cerrado exitosamente esta fusión tan importante en un período corto de tiempo y haber consolidado nuestra posición como líder en la industria mexicana de bebidas.”

Carlos Salazar Lomelin, Director Ejecutivo, Coca-Cola FEMSA

Suscríbete para recibir información de M&A

Brindamos inteligencia específica del sector diseñada específicamente para líderes de la industria, firmas de capital privado y sus asesores. Nuestros informes de la industria y artículos destacados brindan acceso en tiempo real a datos clave de la industria, que incluyen:



Tendencias emergentes

Reportes trimestrales de más de 30 industrias

Reportes mensuales de EE.UU., México y Colombia

Análisis del mercado y transacciones


Información valiosa para los líderes

Reciba actualizaciones por correo electrónico con nuestros datos, informes y reportes exclusivos a medida que se publiquen, para las industrias que más te interesen

SUSCRIBETE

Mandatos Representativos en México

 <p>INMAGUSA Grupo Galaz, S.A de C.V.</p> <p>ha sido adquirido por</p> 	 <p>vendió</p>  <p>a</p> 	 <p>vendió</p> <p>Sus negocios de sanitarios</p> <p>ST. THOMAS CREATIONS <small>SAFARI ROOMS THAT WORK BEAUTIFULLY</small></p> <p>y</p>  <p>a</p> 	 <p>vendió</p>  <p>a</p> 	 <p>vendió</p>  <p>a</p> 	 <p>ha sido adquirida por</p> 	  <p>adquirió</p> <p>El negocio del reciclaje del zinc</p> <p>de</p> 
 <p>ha adquirido</p>     <p>agencias automotrices de</p> 	 <p>ha vendido</p>  <p>a</p> 	 <p>ha vendido</p> <p>Kidde de Mexico, S.A. de C.V</p> <p>Negocio de soluciones de seguridad contra incendios a una filial de</p> 	 <p>ha vendido su negocio de bombeo de hormigón</p> <p>a</p> 	<p>CORPORACION</p>  <p>ha vendido</p>  <p>a</p> 	 <p>ha sido adquirida por</p> 	 <p>ha sido adquirida por</p> 
 <p>ha sido adquirida por</p> 	<p>inteleactiva®</p> <p>adquirió</p>  <p>KFC Costa Rica</p> <p>a</p> 	 <p>Multiples adquisiciones</p>    	 <p>se asoció con</p>  <p>una subsidiaria de</p> 	 <p>ha sido adquirida por</p> 	 <p>Fusionó su división de bebidas con</p> 	 <p>Fusionó su división de bebidas con</p> 



JAMES A. SEALE

Presidente y Fundador | Washington, D.C.

✉ [in](#) +1 (703) 623-9253

32+ años de experiencia en Fusiones y Adquisiciones, Abogado, Arthur Andersen y Profesor de Banca de Inversión Global en la Universidad George Washington
Universidad de Virginia – Doctorado en Derecho
Universidad de Kentucky – Licenciatura en Contabilidad




BRETT M. CARMEL

Director Ejecutivo Senior y Cofundador | Miami, FL

✉ [in](#) +1 (703) 294-6530

25+ años de experiencia en Fusiones y Adquisiciones y Profesor de Fusiones y Adquisiciones en la Universidad Johns Hopkins
Universidad George Washington – MBA Negocios Internacionales
Maestría en Relaciones Internacionales
Universidad de Florida – Ciencias Políticas con Altos Honores




SERGIO GARCIA DEL BOSQUE

Director Ejecutivo | Ciudad de México, México

✉ [in](#) +52 (55) 8000-7463

16+ años de experiencia en Fusiones y Adquisiciones
IPADE - MBA
Instituto Tecnológico y de Estudios Superiores de Monterrey - Ingeniero Industrial y de Sistemas



ROBERT E. WHITNEY

Director Ejecutivo | Washington, D.C.

✉ [in](#) +1 (703) 801-8939

19+ años de experiencia en Fusiones y Adquisiciones, Contador Público Certificado, Deloitte & Touche, Auditoría Corporativa y Servicios de Aseguramiento
Universidad de Richmond – Administración de Empresas en Contabilidad




CARLOS HERNANDEZ

Director Ejecutivo | San Luis Potosí, México

✉ [in](#) +1 (571) 482-3432

14+ años de experiencia en Fusiones y Adquisiciones
Universidad de Columbia - MBA
Instituto Tecnológico y de Estudios Superiores de Monterrey - Ingeniero Industrial y de Sistemas



FELIPE BUENO

Director Senior | Monterrey, México

✉ [in](#) +52 (84) 4432-4444

32+ años con Grupo Industrial Saltillo con experiencia como Director de Desarrollo Corporativo y amplia experiencia comercial global
Instituto Tecnológico y de Estudios Superiores de Monterrey – MBA, Ingeniero Industrial y de Sistemas



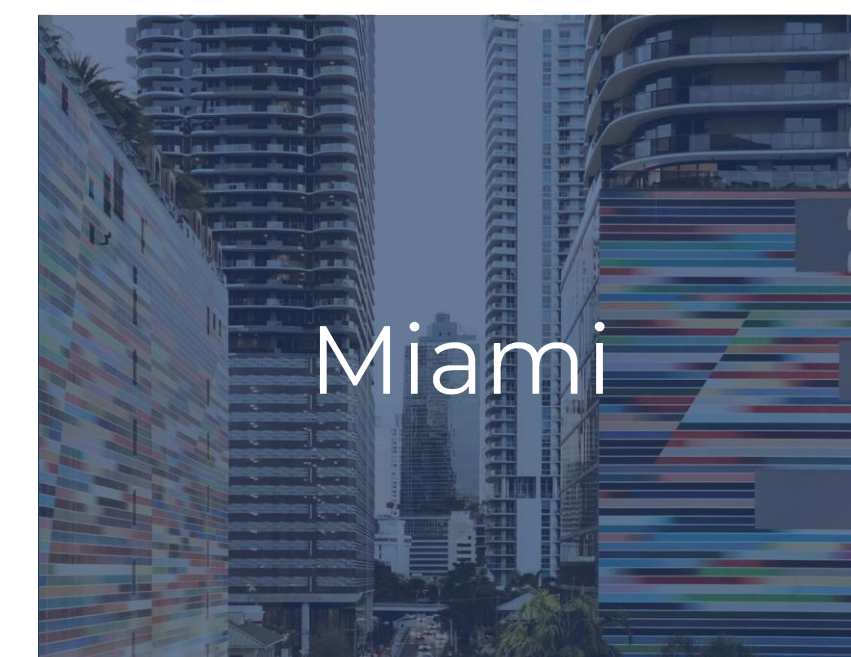
Washington
D.C.



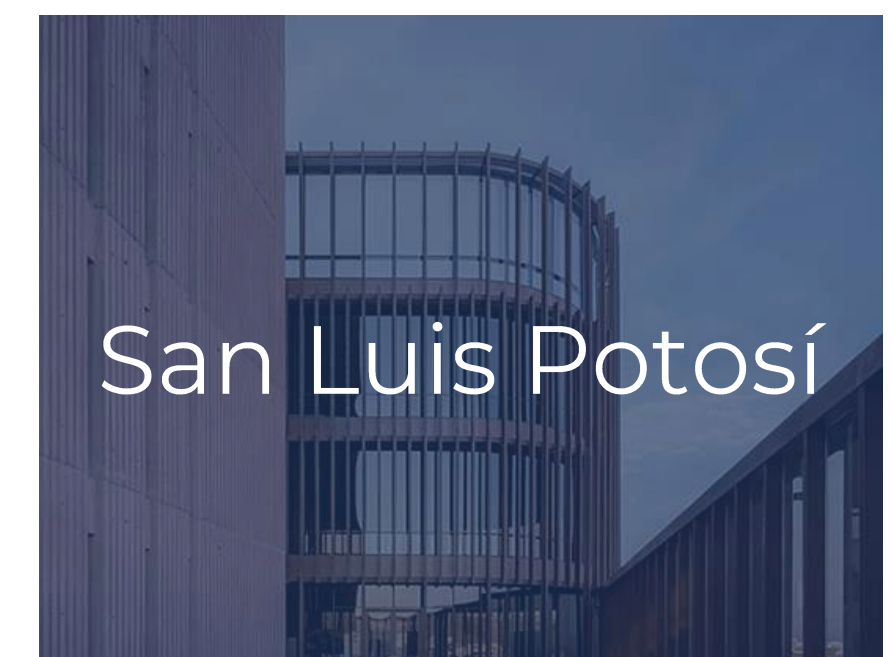
Monterrey



Ciudad de
México



Miami



San Luis Potosí

Creative Solutions. Trusted Advice.

Por más de 25 años, Seale & Associates ha prestado servicios a empresas públicas y privadas líderes de todo el mundo, que operan en una amplia gama de sectores con un alto nivel de calidad, integridad e independencia, presentando ideas innovadoras y soluciones de confianza para abordar las operaciones más complejas.

25

AÑOS DE EXPERIENCIA

\$50B+

TRANSACCIONES CERRADAS A NIVEL MUNDIAL

Servicios y Soluciones

Fusiones y adquisiciones
Desinversiones
Joint Ventures / Alianzas
Recapitalizaciones

Due Diligence / Acompañamiento
Peritaje de expertos
Asesoría en finanzas corporativas
Consultoría estratégica

Asesor de Compañías Líderes a Nivel Mundial

Hemos trabajado en repetidas ocasiones con varias de las empresas más conocidas del mundo...

...así como con muchos fondos, family-offices y empresas privadas.



Seale & Associates

Creative Solutions. Trusted Advice.