



Seale & Associates

INDUSTRIA DE LOGÍSTICA Y TRANSPORTE
4TO TRIMESTRE 2023
ACTUALIZACIÓN DE MÚLTIPLOS

Introducción

Nos complace compartirles nuestra actualización de múltiplos para la industria de logística y transporte durante el cuarto trimestre de 2023.

En Seale & Associates estamos comprometidos en ofrecer soluciones enfocadas en procesos diseñados para optimizar el valor y alcanzar las metas estratégicas de nuestros clientes en un rango de transacciones que incluyen **fusiones, adquisiciones, desinversiones, venta de negocios, recapitalizaciones**, entre otros servicios de consultoría estratégica y finanzas corporativas.

A lo largo de más de 25 años hemos servido con éxito a clientes alrededor del mundo y nos complace proveer asesoría en banca de inversión a nuestros clientes de la industria de logística y transporte que buscan crecer por medio de adquisiciones u optimizando su portafolio a través de desinversiones estratégicas.

Seale tiene una amplia experiencia asesorando a importantes compañías multinacionales, firmas de capital privado y empresas familiares en una amplia gama de industrias.




James A. Seale | Presidente

jseale@sealeassociates.com



Brett M. Carmel | Director Ejecutivo Senior

bcarmel@sealeassociates.com



Robert Whitney | Director Ejecutivo

rwhitney@sealeassociates.com



Sergio Garcia del Bosque | Director Ejecutivo

sgarcia@sealeassociates.com



Carlos Hernández | Director Ejecutivo

chernandez@sealeassociates.com



Alejandro Montemayor | Vicepresidente

amontemayor@sealeassociates.com



Armando Rios | Vicepresidente

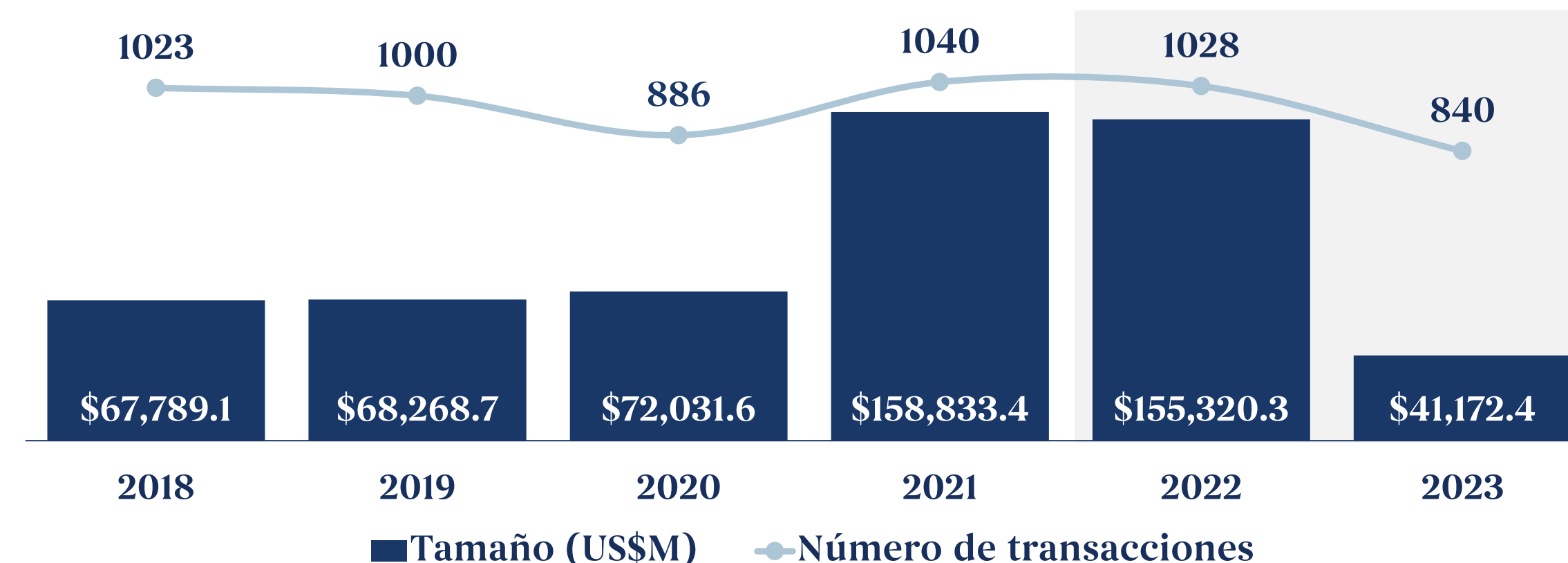
arios@sealeassociates.com

Panorama en la Industria de Logística y Transporte de M&A

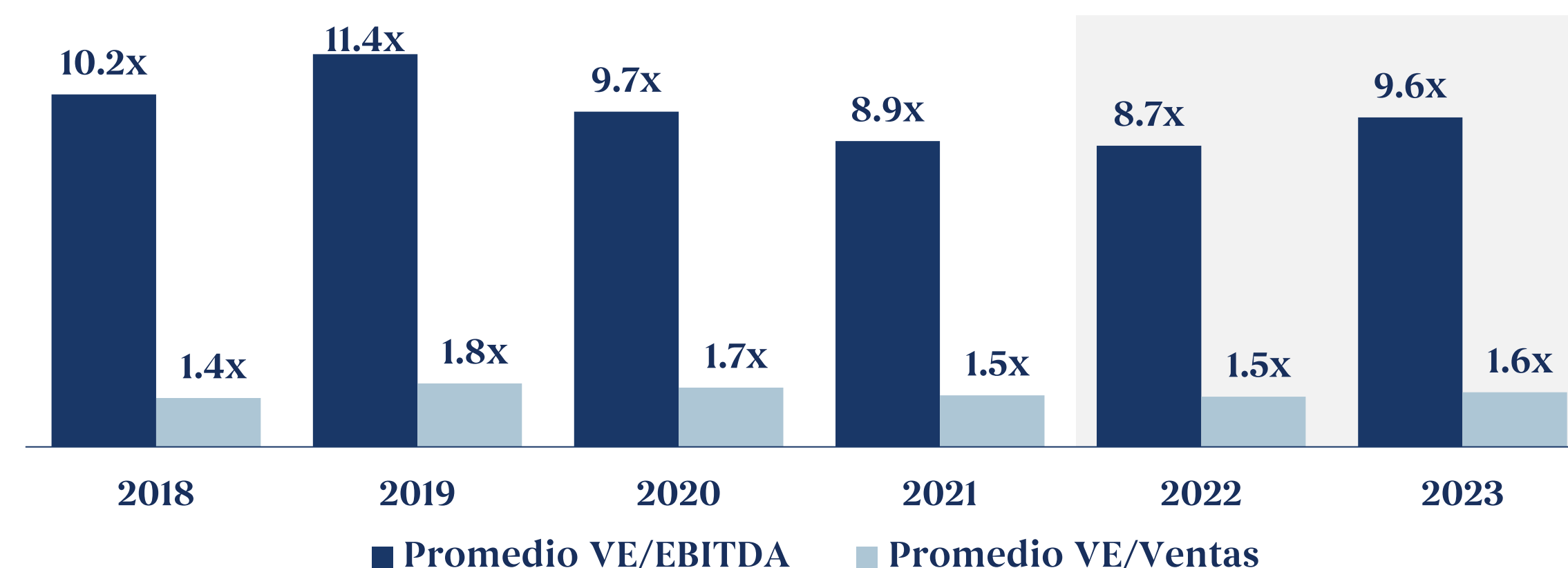
Resumen de la industria de Logística y Transporte

- El mercado global de L&T se estima en **US\$6,030 mil millones** en **2024** y se anticipa que alcance aproximadamente **US\$7,540 mil millones** para **2029**, con un **CAGR esperado de 4.7%**
- El segmento de crecimiento más rápido por modo de transporte es **Aéreo**, con un **CAGR proyectado de 4.8%** entre 2023-2029
- Estados Unidos tiene la **mayor capacidad** de almacenamiento refrigerado en el mundo, con **156Mm³**. Principalmente impulsado por el sector farmacéutico
- El aumento en la demanda de servicios en línea, específicamente después de la pandemia, contribuyó al crecimiento del sector L&T. Impulsado por los sectores de comercio electrónico y manufactura, se espera que el almacenamiento y logística se **dupliquen** para 2030 para superar los **700Mm²**
- Empresas pequeñas y medianas están apuntando a duplicar sus inversiones en tecnologías para 2025. Las compañías líderes están **digitalizando** sus sistemas de **cadena de suministro**. Las empresas de logística están moviendo su sistema de gestión de transporte a la nube
- Inversionistas estratégicos **superaron** a los compradores financieros en la realización de acuerdos. Fueron **responsables del 80% del valor total de los acuerdos** en comparación con aproximadamente el 50% en los años pre-COVID
- Los acuerdos con un componente **tecnológico fuerte** serán **más atractivos**, y los compradores estratégicos pueden estar bien posicionados para tomar ventaja de tales oportunidades










Tamaño y Volumen de M&A en la Industria de Logística y Transporte



Promedio VE/EBITDA y VE/Ventas en la Industria de Logística y Transporte



Empresas Públicas Comparables Globales de Carga Aérea y Logística

Compañía	País	Cap. Mdo. US\$M	Valor Empresa US\$M	Ventas US\$M	Margen EBITDA	Promedio Anual VE/EBITDA		Cuarto Trimestre Dec. 31, 2023		
						2021	2022	VE/ EBITDA	VE/ Ventas	
Air Transport Services Group, Inc.		USA	\$1,142	\$2,846	\$2,087	29.4%	6.3x	5.6x	4.6x	1.4x
C.H. Robinson Worldwide, Inc.		USA	\$10,077	\$11,855	\$17,596	4.5%	14.4x	10.8x	14.9x	0.7x
Cargojet Inc.		CAN	\$1,553	\$2,131	\$699	27.6%	14.9x	10.7x	11.1x	3.1x
Deutsche Post AG		DEU	\$58,617	\$78,887	\$93,430	12.4%	8.3x	5.5x	6.8x	0.8x
DSV A/S		DNK	\$36,786	\$41,493	\$22,361	15.7%	22.7x	12.1x	11.9x	1.9x
Expeditors International of Washington, Inc.		USA	\$18,494	\$17,375	\$10,464	12.9%	13.7x	7.2x	12.8x	1.7x
FedEx Corporation		USA	\$63,215	\$94,668	\$87,945	18.5%	7.1x	5.4x	5.8x	1.1x
Forward Air Corporation		USA	\$1,613	\$1,891	\$1,724	43.8%	5.4x	4.7x	2.5x	1.1x
United Parcel Service, Inc.		USA	\$133,948	\$152,122	\$90,958	17.3%	12.8x	9.5x	9.7x	1.7x
XPO, Inc.		USA	\$10,158	\$13,019	\$7,744	16.5%	7.6x	5.4x	10.2x	1.7x
						Media	10.1x	6.2x	7.8x	1.3x
						Mediana	10.6x	6.4x	9.9x	1.5x

■ Excluido de media y mediana

Empresas Públicas Comparables Globales de Carga Marítima (1/2)

Compañía	País	Cap. Mdo. US\$M	Valor Empresa US\$M	Ventas US\$M	Margen EBITDA	Promedio Anual VE/EBITDA		Cuarto Trimestre Dec. 31, 2023		
						2021	2022	VE/ EBITDA	VE/ Ventas	
A.P. Møller - Mærsk A/S	 MAERSK	DNK	\$28,585	\$22,335	\$51,065	30.7%	5.3x	2.0x	1.4x	0.4x
Costamare Inc.	 COSTAMARE INC.	MCO	\$1,226	\$3,286	\$1,511	47.2%	9.5x	6.2x	4.6x	2.2x
Dampskibsselskabet Norden A/S	 NORDEN	DNK	\$1,504	\$1,482	\$3,692	22.7%	5.1x	3.0x	1.8x	0.4x
Danaos Corporation	 danans	GRC	\$1,440	\$1,545	\$974	70.9%	7.6x	3.9x	2.2x	1.6x
DFDS A/S	 DFDS	DNK	\$1,858	\$4,131	\$4,049	18.3%	11.2x	8.1x	5.6x	1.0x
Golden Ocean Group Limited	 GOLDEN OCEAN	BMU	\$1,948	\$3,392	\$895	41.8%	9.5x	4.4x	9.1x	3.8x
Hapag-Lloyd Aktiengesellschaft	 Hapag-Lloyd	DEU	\$26,227	\$25,291	\$24,281	36.1%	8.9x	3.6x	2.9x	1.0x
Kirby Corporation	 KIRBY	USA	\$4,638	\$5,840	\$3,092	19.0%	13.1x	14.0x	10.0x	1.9x
Kuehne + Nagel International AG	 KUEHNE+NAGEL	CHE	\$41,167	\$41,033	\$32,009	11.0%	16.2x	7.1x	11.6x	1.3x
Matson, Inc.	 Matson	USA	\$3,829	\$4,425	\$3,095	22.1%	6.5x	2.4x	6.5x	1.4x






Empresas Públicas Comparables Globales de Carga Marítima (2/2)

Compañía	País	Cap. Mdo. US\$M	Valor Empresa US\$M	Ventas US\$M	Margen EBITDA	Promedio Anual VE/EBITDA		Cuarto Trimestre Dec. 31, 2023		
						2021	2022	VE/ EBITDA	VE/ Ventas	
Mitsui O.S.K. Lines, Ltd.		JPN	\$11,594	\$19,810	\$11,150	26.6%	7.8x	2.9x	6.7x	1.8x
Nippon Yusen Kabushiki Kaisha		JPN	\$14,674	\$18,990	\$16,698	28.1%	5.3x	2.2x	4.0x	1.1x
MISC Berhad		MYS	\$7,093	\$9,816	\$3,111	35.6%	12.0x	10.9x	8.9x	3.2x
Orient Overseas (International) Limited		HKG	\$9,214	\$3,010	\$13,300	45.4%	7.0x	1.8x	0.5x	0.2x
Star Bulk Carriers Corp.		GRC	\$1,783	\$2,545	\$949	40.2%	10.0x	3.8x	6.7x	2.7x
Grupo TMM, S.A.B.		MEX	\$25	\$34	\$72	17.3%	26.7x	3.9x	2.8x	0.5x
Wallenius Wilhelmsen ASA		NOR	\$3,709	\$6,399	\$5,149	33.0%	11.4x	7.3x	3.8x	1.2x
■ Excluído de media y mediana						Media	8.1x	4.2x	3.8x	1.2x
						Mediana	9.5x	3.9x	4.6x	1.3x

Empresas Públicas Comparables Globales de Carga Terrestre (1/2)

Compañía	País	Cap. Mdo. US\$M	Valor Empresa US\$M	Ventas US\$M	Margen EBITDA	Promedio Anual VE/EBITDA		Cuarto Trimestre Dec. 31, 2023		
						2021	2022	VE/ EBITDA	VE/ Ventas	
ArcBest Corporation		USA	\$2,844	\$2,950	\$4,427	7.9%	6.0x	4.2x	8.4x	0.7x
Daseke, Inc.		USA	\$377	\$1,173	\$1,618	12.6%	6.0x	4.7x	5.7x	0.7x
Grupo Traxión, S.A.B. de C.V.		MEX	\$1,119	\$1,679	\$1,467	17.2%	6.8x	6.1x	6.6x	1.1x
Heartland Express, Inc.		USA	\$1,127	\$1,462	\$1,207	29.7%	6.9x	6.0x	4.1x	1.2x
J.B. Hunt Transport Services, Inc.		USA	\$20,602	\$22,360	\$12,830	13.9%	11.2x	8.9x	12.5x	1.7x
Knight-Swift Transportation Holdings Inc.		USA	\$9,303	\$12,342	\$7,142	17.8%	7.4x	6.1x	9.7x	1.7x
Landstar System, Inc.		USA	\$6,961	\$6,590	\$5,313	8.4%	15.7x	9.5x	14.7x	1.2x
Marten Transport, Ltd.		USA	\$1,706	\$1,638	\$1,131	19.8%	6.5x	6.5x	7.3x	1.4x
NTG Nordic Transport Group A/S		DNK	\$927	\$1,124	\$1,310	9.7%	19.4x	11.0x	8.8x	0.9x
Old Dominion Freight Line, Inc.		USA	\$44,227	\$44,100	\$5,866	33.8%	23.2x	17.5x	22.3x	7.5x

Empresas Públicas Comparables Globales de Carga Terrestre (2/2)











Compañía	País	Cap. Mdo. US\$M	Valor Empresa US\$M	Ventas US\$M	Margen EBITDA	Promedio Anual VE/EBITDA		Cuarto Trimestre Dec. 31, 2023		
						2021	2022	VE/ EBITDA	VE/ Ventas	
Saia, Inc.		USA	\$11,603	\$11,502	\$2,881	23.4%	16.8x	10.6x	17.1x	4.0x
Schneider National, Inc.		USA	\$4,491	\$4,665	\$5,499	14.5%	5.9x	4.4x	5.9x	0.8x
Seino Holdings Co., Ltd.		JPN	\$2,740	\$2,448	\$4,576	7.8%	4.2x	2.6x	6.8x	0.5x
TFI International Inc.		CAN	\$11,567	\$13,551	\$7,521	15.2%	13.7x	9.1x	11.8x	1.8x
Werner Enterprises, Inc.		USA	\$2,686	\$3,410	\$3,283	14.8%	6.4x	5.6x	7.0x	1.0x
						Media	6.2x	6.8x	9.0x	1.2x
						Mediana	6.9x	6.1x	8.4x	1.2x

■ Excluído de media y mediana









Empresas Públicas Comparables Globales de Carga Ferroviaria

Compañía	País	Cap. Mdo. US\$M	Valor Empresa US\$M	Ventas US\$M	Margen EBITDA	Promedio Anual VE/EBITDA		Cuarto Trimestre Dec. 31, 2023		
						2021	2022	VE/ EBITDA	VE/ Ventas	
Aurizon Holdings Limited	 AURIZON	AUS	\$4,768	\$8,473	\$2,583	36.1%	7.3x	7.1x	9.1x	3.3x
Canadian National Railway Company	 CN	CAN	\$81,431	\$95,303	\$12,742	57.9%	15.3x	14.1x	12.9x	7.5x
Canadian Pacific Kansas City Limited	 CP	CAN	\$73,979	\$92,379	\$9,507	53.4%	15.8x	23.7x	18.2x	9.7x
CSX Corporation	 [CSX.]	USA	\$68,512	\$86,185	\$14,657	50.1%	14.4x	12.2x	11.7x	5.9x
Daqin Railway Co., Ltd.	 大秦铁路 DAQIN RAILWAY CO., LTD.	CHN	\$15,630	\$13,454	\$10,971	25.0%	4.5x	4.6x	4.9x	1.2x
GMéxico Transportes, S.A.B. de C.V.	 GrupoMéxico TRANSPORTES	MEX	\$9,874	\$11,761	\$3,338	46.2%	8.2x	8.1x	7.6x	3.5x
Norfolk Southern Corporation	 NS NORFOLK SOUTHERN	USA	\$53,361	\$68,973	\$12,156	41.9%	15.1x	12.0x	13.5x	5.7x
Rumo S.A.	 rumo	BRA	\$8,769	\$11,413	\$2,173	49.7%	13.4x	13.1x	10.6x	5.3x
Trinity Industries, Inc.	 TRINITY INDUSTRIES, INC.	USA	\$2,177	\$8,190	\$2,983	19.2%	15.8x	17.2x	14.3x	2.7x
Union Pacific Corporation	 UNION PACIFIC	USA	\$149,729	\$183,446	\$24,119	48.5%	16.2x	14.3x	15.7x	7.6x
■ Excluído de media y mediana						Media	12.6x	10.7x	11.1x	3.9x
						Mediana	14.7x	12.6x	12.3x	5.5x

Empresas Públicas Comparables Globales de 3PL (1/2)

Compañía	País	Cap. Mdo. US\$M	Valor Empresa US\$M	Ventas US\$M	Margen EBITDA	Promedio Anual VE/EBITDA		Cuarto Trimestre Dec. 31, 2023	
						2021	2022	VE/ EBITDA	VE/ Ventas
Agility Public Warehousing Company K.S.C.P.	 KWT	\$4,227	\$8,099	\$4,379	15.9%	12.6x	20.3x	11.6x	1.8x
Andlauer Healthcare Group Inc.	 CAN	\$1,289	\$1,336	\$488	21.8%	23.0x	18.2x	12.5x	2.7x
Being Holdings Co., Ltd.	 JPN	\$127	\$146	\$187	9.3%	8.6x	7.5x	8.4x	0.8x
C.H. Robinson Worldwide, Inc.	 USA	\$10,077	\$11,855	\$17,596	4.5%	14.4x	10.8x	14.9x	0.7x
DSV A/S	 DNK	\$36,786	\$41,493	\$22,361	15.7%	22.7x	12.1x	11.9x	1.9x
Expeditors International of Washington, Inc.	 USA	\$18,494	\$17,375	\$9,300	14.6%	13.7x	7.2x	12.8x	1.9x
GKE Corporation Limited	 SGP	\$40	\$76	\$83	21.9%	6.0x	5.8x	4.2x	0.9x
Hansol Logistics Co., Ltd.	 KOR	\$52	\$64	\$595	6.9%	3.5x	2.5x	1.6x	0.1x
Hub Group, Inc.	 USA	\$2,921	\$3,075	\$4,203	12.2%	9.3x	5.9x	6.0x	0.7x
Kerry Logistics Network Limited	 HKG	\$1,902	\$2,693	\$8,184	6.6%	8.9x	4.7x	5.0x	0.3x

Empresas Públicas Comparables Globales de 3PL (2/2)

Compañía	País	Cap. Mdo. US\$M	Valor Empresa US\$M	Ventas US\$M	Margen EBITDA	Promedio Anual VE/EBITDA		Cuarto Trimestre Dec. 31, 2023	
						2021	2022	VE/ EBITDA	VE/ Ventas
Kuehne + Nagel International AG	 CHE	\$41,167	\$41,033	\$32,009	11.0%	16.2x	7.1x	11.6x	1.3x
Landstar System, Inc.	 USA	\$6,961	\$6,590	\$5,313	8.4%	15.7x	9.5x	14.7x	1.2x
Mahindra Logistics Limited	 IND	\$336	\$416	\$640	4.3%	30.2x	19.6x	15.0x	0.7x
Nippon Express Holdings, Inc.	 JPN	\$4,997	\$7,482	\$15,875	NM	6.5x	4.6x	NM	0.5x
Radiant Logistics, Inc.	 USA	\$311	\$340	\$888	6.2%	7.5x	5.9x	6.2x	0.4x
SBS Holdings, Inc.	 JPN	\$692	\$1,286	\$3,062	8.8%	9.8x	7.3x	4.7x	0.4x
SG Holdings Co., Ltd.	 JPN	\$8,976	\$8,723	\$9,318	11.0%	14.1x	8.5x	8.5x	0.9x
Sinotrans Limited	 CHN	\$4,701	\$5,009	\$14,226	4.4%	8.7x	5.8x	7.9x	0.4x
Transport Corporation of India Limited	 IND	\$768	\$754	\$473	12.7%	10.7x	12.1x	12.6x	1.6x
XPO, Inc.	 USA	\$10,158	\$13,019	\$7,744	16.5%	7.6x	5.4x	10.2x	1.7x

■ Excluído de media y mediana

NM: No Medible

Fuente: Capital IQ

Media 10.2x 7.2x 9.3x 0.9x
Mediana 10.3x 7.2x 8.5x 0.8x

Carga Aérea y Logística - Transacciones Globales

Fecha	Objetivo	País	Descripción	Comprador	Vendedor	% Adquirido	Tamaño US\$M	VE/ EBITDA	VE/ Ventas	
Dic-23		FRA	Ofrece en logística de transporte aéreo y gestión de fletes internacionales		-	42.0%	\$351.7	8.1x	0.4x	
Nov-23		USA	Ofrece servicios de transporte aéreo y terrestre doméstico e internacional		-	100.0%	-	-	-	
Oct-23		PRT	Entrega soluciones integrales de carga y logística para necesidades de envío globales		-	100.0%	-	-	-	
								Media	8.1x	0.4x
								Mediana	8.1x	0.4x








Carga Marítima – Transacciones Globales

Fecha	Objetivo	País	Descripción	Comprador	Vendedor	% Adquirido	Tamaño US\$M	VE/ EBITDA	VE/ Ventas
Dic-23	 ZEABORN SHIP MANAGEMENT	DEU	Opera una flota global de petroleros con enfoque en seguridad y protección de activos	 Wilhelmsen	 ZEABORN SHIP MANAGEMENT	100.0%	-	-	-
Dic-23	 OHI	GRC	Gestiona servicios portuarios de carga, alojando eficientemente barcos y necesidades logísticas	 MINOAN LINES	 HELLENIC REPUBLIC ASSET DEVELOPMENT FUND INVESTING IN DEVELOPMENT	67.0%	\$87.4	-	-
Dic-23	 EAGLE BULK	USA	Proporciona servicios de transporte marítimo de carga a granel a nivel mundial	 STAR BULK	Múltiples vendedores	100.0%	\$2,100.0	-	-
Nov-23	 ET	USA	Proporciona servicios logísticos especializados en transporte marítimo y aéreo	 CHEETAH NET SUPPLY CHAIN SERVICE INC.	-	100.0%	\$1.2	-	-
Nov-23	 MCKEIL	CAN	Proporciona servicios de transporte marítimo y de proyectos en toda Norteamérica	 ISTATINE INVESTMENT PARTNERS	TORQUEST	100.0%	-	-	-
Oct-23	 SCF MARINE INC	USA	Proporciona servicios integrados de logística y transporte en barcaza en las vías navegables interiores de EE. UU. y en Sudamérica	 INGRAM	SEACOR	100.0%	-	-	-
Oct-23	 CR	USA	Proporciona soluciones de envío global puerta a puerta para carga, especializándose en transporte de vehículos	 DP WORLD	-	100.0%	-	-	-

Carga Terrestre – Transacciones Globales

Fecha	Objetivo	País	Descripción	Comprador	Vendedor	% Adquirido	Tamaño US\$M	VE/ EBITDA	VE/ Ventas	
Dic-23	 DASEKE®	USA	Proporciona soluciones de transporte especializado y logística en América del Norte		Múltiples vendedores	100.0%	\$1,100.0	-	-	
Dic-23		USA	Proporciona servicios de arrendamiento para transportes de gas a alta presión		-	100.0%	-	-	-	
Dic-23	17 Terminales de Yellow Corporation	USA	Desinversión de 17 terminales de transporte LTL debido a la bancarrota de Yellow Corporation			100.0%	\$235.7	-	-	
Dic-23	28 Centros de Yellow Corporation	USA	Desinversión de 28 centros de servicio debido a la bancarrota de Yellow Corporation			100.0%	\$870.0	-	-	
Dic-23	13 Terminales de Yellow Corporation	USA	Desinversión de 13 terminales de transporte LTL debido a la bancarrota de Yellow Corporation			100.0%	\$51.3	-	-	
Nov-23		AUS	Proporciona servicios de transporte, almacenamiento y gestión de proyectos en Australia Occidental		-	100.0%	-	-	-	
Nov-23		CAN	Proporciona soluciones de transporte especializado, de plataforma abierta y sobredimensionado		-	100.0%	-	-	-	
Nov-23	Knight Star Freight Limited	GBR	Ofrece servicios de transporte de carga por carretera en Europa y servicios de despacho de aduanas		-	100.0%	-	-	-	
Oct-23		CHL	Ofrece soluciones de transporte a nivel nacional, manejo de carga en tierra y servicios de reparación de camiones y remolques pesados		-	70.0%	\$13.4	-	0.9x	
Oct-23	Sesé Auto Logistics	ESP	Ofrece servicios logísticos de vehículos terminados en Europa			100.0%	\$84.8	3.8x	0.8x	
								Media	3.8x	0.8x
								Mediana	3.8x	0.8x

Carga Ferroviaria – Transacciones Globales

Fecha	Objetivo	País	Descripción	Comprador	Vendedor	% Adquirido	Tamaño US\$M	VE/ EBITDA	VE/ Ventas
Dic-23		USA	Transporta granos, etanol, minerales y mercancías a través del este de Iowa por ferrocarril		-	100.0%	\$230.0	-	-
Dic-23		USA	Ofrece servicios de almacenamiento, transbordo y logística		-	100.0%	-	-	-
Nov-23		CAN	Opera servicio de ferrocarril de carga en Nueva Escocia			ND	-	-	-

ND: No Disponible

3PL – Transacciones Globales

Fecha	Objetivo	País	Descripción	Comprador	Vendedor	% Adquirido	Tamaño US\$M	VE/ EBITDA	VE/ Ventas
Dic-23	 BRACCHI TRANSPORT & LOGISTICS	ITA	Ofrece soluciones logísticas y de transporte integradas, incluyendo transporte especializado y pesado, en diversas industrias	 argos. wityu	 IGI SGR SpA PRIVATE EQUITY	64.0%	-	-	-
Dic-23	 FRIGOSCANDIA	SWE	Provee soluciones de almacenamiento sostenibles y eficientes para la logística alimentaria en la región nórdica	 DACHSER Intelligent Logistics	MUTARES	100.0%	-	-	-
Nov-23	 Freight All Kinds, LLC	USA	Provee servicios logísticos y de transporte integrales, incluyendo soluciones de camiones e intermodales en Norteamérica	 WOERNER HOLDINGS	-	100.0%	-	-	-
Nov-23	 KAMMAC	GBR	Provee servicios integrados de logística y cadena de suministro	 elanders GROUP	Múltiples vendedores	100.0%	\$122.9	-	1.1x
Nov-23	 SOURCE logistics	USA	Proporciona servicios logísticos para varios sectores	 PALLADIUM	-	>50.0%	-	-	-
Oct-23	 IFS impact	USA	Gestiona empaquetado y distribución externalizados para bienes de consumo en Norteamérica	 Ryder Ever better.	-	100.0%	-	-	-
Oct-23	 Happy Returns a UPS Company	USA	Ofrece software y servicios de logística inversa para para facilitar la devolución de productos	 ups	 PayPal	100.0%	-	-	-
								Media	1.1x
								Mediana	1.1x

Comentarios sobre Transacciones Seleccionadas



“La unión de Star Bulk y Eagle creará un líder mundial en transporte de carga seca a granel con una flota grande, diversificada y equipada con depuradores. Juntos nos beneficiaremos de una mayor escala con 169 buques propios, generando sinergias significativas y construyendo un perfil financiero aún más sólido.”

Petros Pappas, CEO de Star Bulk



“Esta adquisición también avanza en nuestra consideración estratégica de crear una oportunidad única para que los accionistas inviertan por separado en un negocio de carga de camiones especializado y en un negocio LTL, P&C y de logística.”

Alain Bédard, CEO de TFI International



“Nuestro objetivo principal con Noatum Autologistics es mejorar nuestras soluciones industriales para satisfacer las necesidades cambiantes de nuestros clientes y fortalecer nuestra gama de productos en toda la cadena de suministro logístico, lo que nos permitirá competir como un actor importante en el sector automotriz global.”



Antonio Campoy, CEO de Noatum Group



“En los últimos años, el crecimiento de Happy Returns se ha acelerado y hemos creado una solución de nivel empresarial. Este nuevo capítulo es el siguiente paso natural para Happy Returns y nos permite aprovechar el poder de la red UPS para transformar la industria de las devoluciones.”

Prakash Mahesh, CEO y cofundador de Happy Returns

Transacciones de Private Equity

INDUSTRIA	PERIODO	VALOR DE EMPRESA PROMEDIO (EN USD)	VENTAS PROMEDIO (EN USD)	CRECIMIENTO DE VENTAS (TTM)	VALOR DE EMPRESA / VENTAS	MARGÉN EBITDA	VALOR DE EMPRESA / EBITDA	NUMERO DE TRANSACCIONES
 Transporte en Camión <i>NAICS 484 – Transporte en Camión</i>	2018-2022	\$57.7M	\$57.7M	7.8%	1.7x	25.4%	6.0x	6
 Acuerdos de Transporte de Mercancías <i>NAICS 4885 – Transporte en Camión</i>	2018-2023	\$42.8M	\$76.3M	18.5%	0.7x	12.4%	5.8x	10

Notas:

- Datos obtenidos a través de la plataforma de suscripción “GF Data”, que ofrece información y métricas detalladas sobre las transacciones hechas por fondos de capital privado en los Estados Unidos.
- Los datos se proporcionan bajo un formato confidencial. Los usuarios no pueden identificar la empresa y la transacción correspondiente. Dado este enfoque confidencial, es menos probable que los datos presentados estén sesgados o manipulados.

NTA

OBJETIVO

New Transport Applications S.A de C.V. ("NTA")

TIPO DE PROYECTO

Asesoría de venta

INDUSTRIAS

Logística y Transporte

GEOGRAFÍA

CDMX, México

SITUATION

Seale & Associates actuó como asesor financiero exclusivo de New Transport Applications S.A de C.V. ("NTA") en la adquisición por Deutsche Post AG ("DHL"), un líder global en logística.

ENFOQUE DE SEALE & ASSOCIATES

Seale llevó a cabo un proceso de subasta competitivo con compradores potenciales estratégicos. El enfoque disciplinado de Seale permitió que nuestro cliente mantuviera el ímpetu y el apalancamiento de negociación durante el proceso, garantizando cerrar una transacción con un valor y términos favorables.

RESULTADO

El proceso resultó en la exitosa adquisición de NTA por DHL, un líder global en logística, especializado en envíos internacionales.

“Nos representó como un asesor de confianza para alcanzar nuestros objetivos”



ha sido adquirida por



“Seale proporcionó a nuestra empresa y a sus accionistas una valiosa orientación en una amplia gama de temas importantes durante esta transacción y nos representó como un asesor de confianza para alcanzar nuestros objetivos.”

Rafael Figueroa
CEO de NTA

Suscríbete para recibir información de M&A

Brindamos inteligencia específica del sector diseñada específicamente para líderes de la industria, firmas de capital privado y sus asesores. Nuestros informes de la industria y artículos destacados brindan acceso en tiempo real a datos clave de la industria, que incluyen:



Tendencias emergentes

Reportes trimestrales de más de 30 industrias

Reportes mensuales de EE.UU., México y Colombia

Análisis del mercado y transacciones

Información valiosa para los líderes

Reciba actualizaciones por correo electrónico con nuestros datos, informes y reportes exclusivos a medida que se publiquen, para las industrias que más te interesen

SUSCRIBETE

Mandatos Representativos en México

 <p>INMAGUSA Grupo Galaz, S.A de C.V.</p> <p>ha sido adquirido por</p> 	 <p>vendió</p>  <p>a</p> 	 <p>vendió</p> <p>Sus negocios de sanitarios</p> <p>ST. THOMAS CREATIONS <small>SAFARI ROOMS THAT WORK BEAUTIFULLY</small></p> <p>y</p>  <p>a</p> 	 <p>vendió</p>  <p>a</p> 	 <p>vendió</p>  <p>a</p> 	 <p>ha sido adquirida por</p> 	  <p>adquirió</p> <p>El negocio del reciclaje del zinc</p> <p>de</p> 
 <p>ha adquirido</p>     <p>agencias automotrices de</p> 	 <p>ha vendido</p>  <p>a</p> 	 <p>ha vendido</p> <p>Kidde de Mexico, S.A. de C.V</p> <p>Negocio de soluciones de seguridad contra incendios a una filial de</p> 	 <p>ha vendido su negocio de bombeo de hormigón</p> <p>a</p> 	<p>CORPORACION</p>  <p>ha vendido</p>  <p>a</p> 	 <p>ha sido adquirida por</p> 	 <p>ha sido adquirida por</p> 
 <p>ha sido adquirida por</p> 	<p>inteleactiva®</p> <p>adquirió</p>  <p>KFC Costa Rica</p> <p>a</p> 	 <p>Múltiples adquisiciones</p>    	 <p>se asoció con</p>  <p>una subsidiaria de</p> 	 <p>ha sido adquirida por</p> 	 <p>Fusionó su división de bebidas con</p> 	 <p>Fusionó su división de bebidas con</p> 



JAMES A. SEALE

Presidente y Fundador | Washington, D.C.

✉ [in](#) +1 (703) 623-9253

32+ años de experiencia en Fusiones y Adquisiciones, Abogado, Arthur Andersen y Profesor de Banca de Inversión Global en la Universidad George Washington
Universidad de Virginia – Doctorado en Derecho
Universidad de Kentucky – Licenciatura en Contabilidad



BRETT M. CARMEL

Director Ejecutivo Senior y Cofundador | Miami, FL

✉ [in](#) +1 (703) 294-6530

25+ años de experiencia en Fusiones y Adquisiciones y Profesor de Fusiones y Adquisiciones en la Universidad Johns Hopkins
Universidad George Washington – MBA Negocios Internacionales
Maestría en Relaciones Internacionales
Universidad de Florida – Ciencias Políticas con Altos Honores




SERGIO GARCIA DEL BOSQUE

Director Ejecutivo | Ciudad de México, México

✉ [in](#) +52 (55) 8000-7463

16+ años de experiencia en Fusiones y Adquisiciones
IPADE - MBA
Instituto Tecnológico y de Estudios Superiores de Monterrey - Ingeniero Industrial y de Sistemas



ROBERT E. WHITNEY

Director Ejecutivo | Washington, D.C.

✉ [in](#) +1 (703) 801-8939

19+ años de experiencia en Fusiones y Adquisiciones, Contador Público Certificado, Deloitte & Touche, Auditoría Corporativa y Servicios de Aseguramiento
Universidad de Richmond – Administración de Empresas en Contabilidad




CARLOS HERNANDEZ

Director Ejecutivo | Cincinnati, OH

✉ [in](#) +1 (571) 482-3432

14+ años de experiencia en Fusiones y Adquisiciones
Universidad de Columbia - MBA
Instituto Tecnológico y de Estudios Superiores de Monterrey - Ingeniero Industrial y de Sistemas



FELIPE BUENO

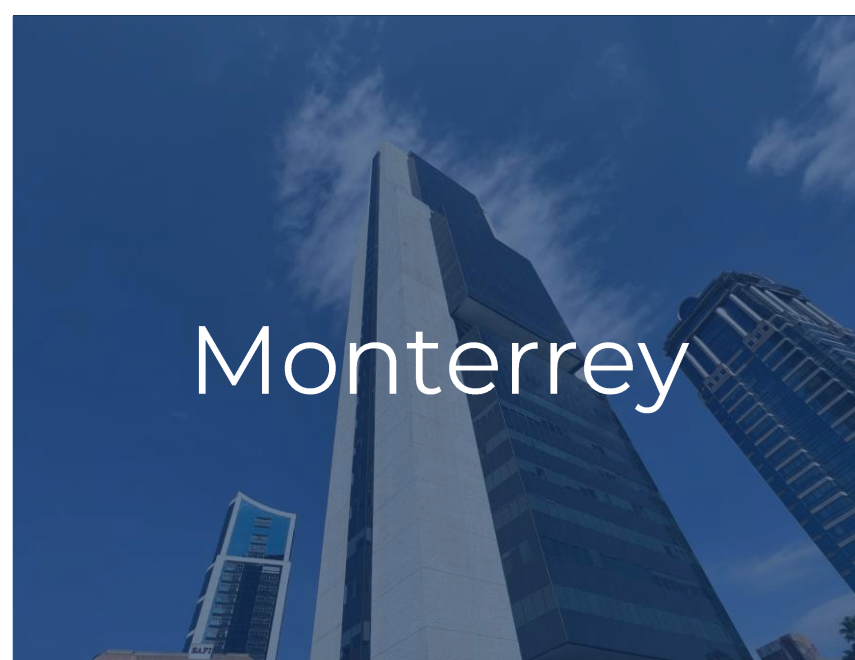
Director Senior | Monterrey, México

✉ [in](#) +52 (84) 4432-4444

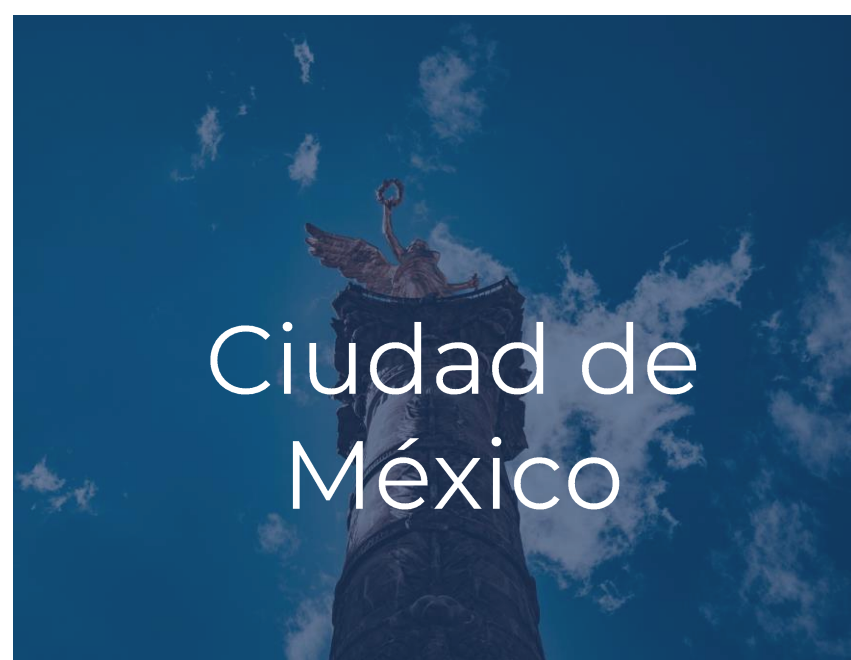
32+ años con Grupo Industrial Saltillo con experiencia como Director de Desarrollo Corporativo y amplia experiencia comercial global
Instituto Tecnológico y de Estudios Superiores de Monterrey – MBA, Ingeniero Industrial y de Sistemas



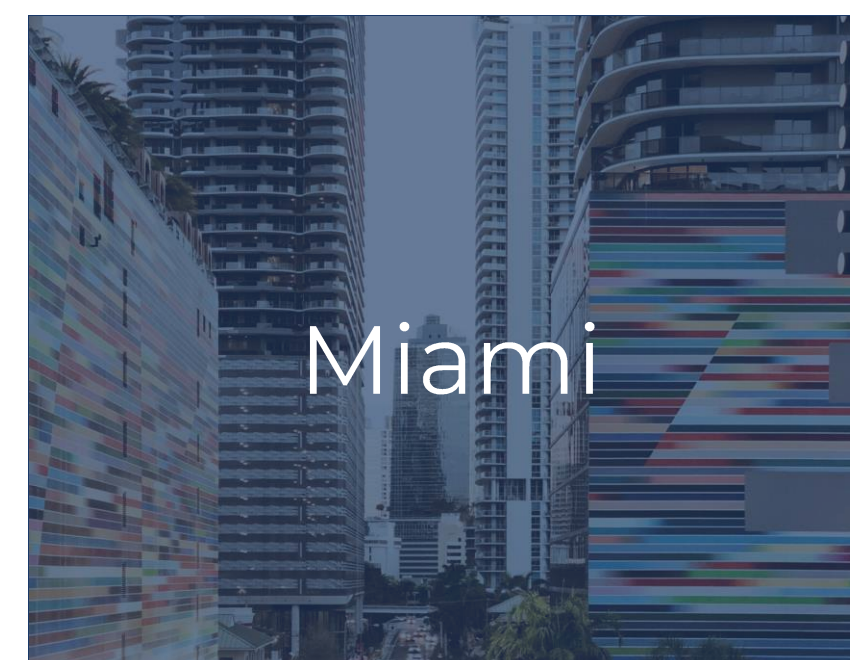
Washington D.C.



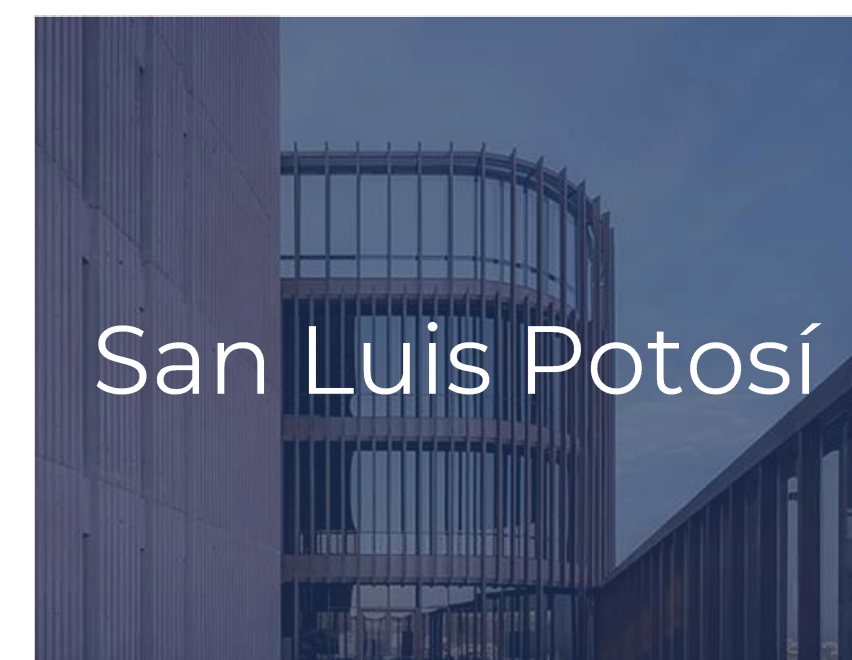
Monterrey



Ciudad de México



Miami



San Luis Potosí

Creative Solutions. Trusted Advice.

Por más de 25 años, Seale & Associates ha prestado servicios a empresas públicas y privadas líderes de todo el mundo, que operan en una amplia gama de sectores con un alto nivel de calidad, integridad e independencia, presentando ideas innovadoras y soluciones de confianza para abordar las operaciones más complejas.

25

AÑOS DE EXPERIENCIA

\$50B+

TRANSACCIONES CERRADAS A NIVEL MUNDIAL

Servicios y Soluciones

- Fusiones y adquisiciones
- Desinversiones
- Joint Ventures / Alianzas
- Recapitalizaciones

- Due Diligence / Acompañamiento
- Peritaje de expertos
- Asesoría en finanzas corporativas
- Consultoría estratégica

Asesor de Compañías Líderes a Nivel Mundial

Hemos trabajado en repetidas ocasiones con varias de las empresas más conocidas del mundo...

...así como con muchos fondos, family-offices y empresas privadas.





Seale & Associates

Creative Solutions. Trusted Advice.