



# Seale & Associates

INDUSTRIA DE LOGISTICA Y  
TRANSPORTE 2DO TRIMESTRE 2024  
ACTUALIZACIÓN DE MÚLTIPLOS

25 años


# Introducción

Nos complace compartirles nuestra actualización de múltiplos para la industria de logística y transporte durante el segundo trimestre de 2024.

En Seale & Associates estamos comprometidos en ofrecer soluciones enfocadas en procesos diseñados para optimizar el valor y alcanzar las metas estratégicas de nuestros clientes en un rango de transacciones que incluyen **fusiones, adquisiciones, desinversiones, venta de negocios, recapitalizaciones**, entre otros servicios de consultoría estratégica y finanzas corporativas.


A lo largo de más de 25 años hemos servido con éxito a clientes alrededor del mundo y nos complace proveer asesoría en banca de inversión a nuestros clientes que buscan crecer por medio de adquisiciones u optimizando su portafolio a través de desinversiones estratégicas.

Seale tiene una amplia experiencia asesorando a importantes compañías multinacionales, firmas de capital privado y empresas familiares en una amplia gama de industrias.




**James A. Seale | Presidente**

[jseale@sealeassociates.com](mailto:jseale@sealeassociates.com)



**Brett M. Carmel | Socio Director Senior**

[bcarmel@sealeassociates.com](mailto:bcarmel@sealeassociates.com)



**Robert Whitney | Socio Director**

[rwhitney@sealeassociates.com](mailto:rwhitney@sealeassociates.com)




**Sergio Garcia del Bosque | Socio Director**

[sgarcia@sealeassociates.com](mailto:sgarcia@sealeassociates.com)



**Carlos Hernández | Socio Director**

[chernandez@sealeassociates.com](mailto:chernandez@sealeassociates.com)



**Alejandro Montemayor | Vicepresidente**

[amontemayor@sealeassociates.com](mailto:amontemayor@sealeassociates.com)



**Armando Rios | Vicepresidente**

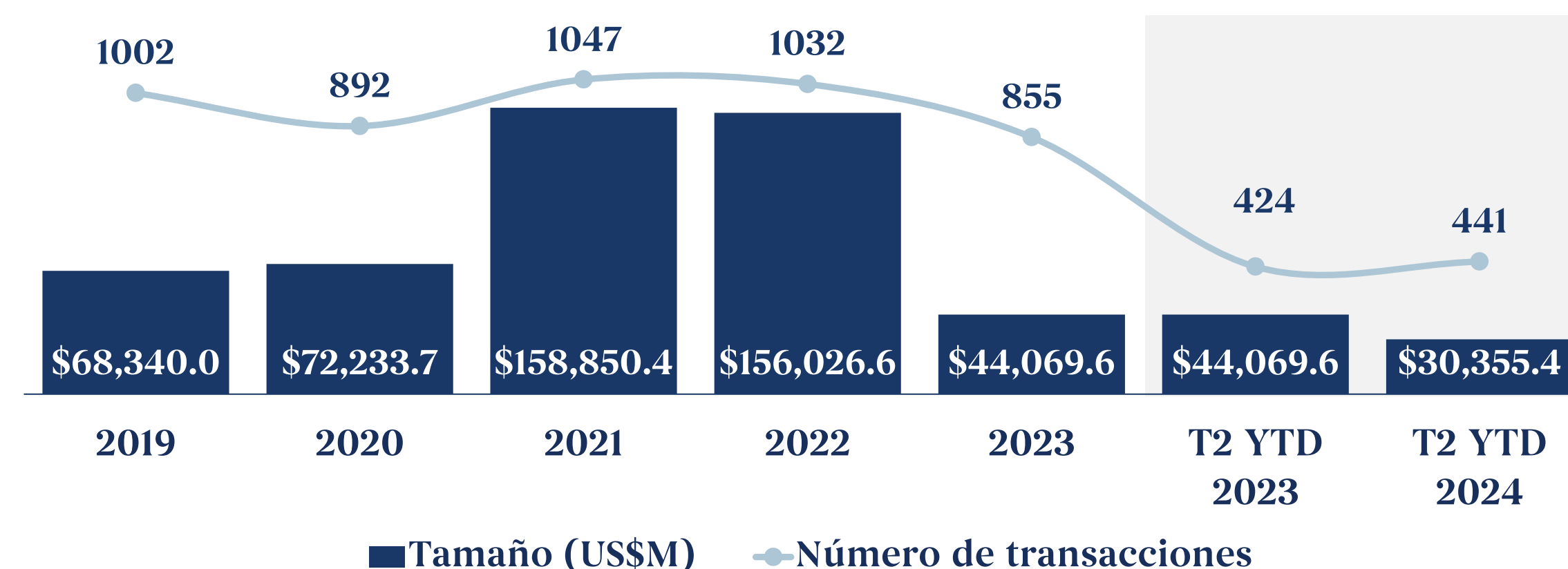
[arios@sealeassociates.com](mailto:arios@sealeassociates.com)

# Panorama en la Industria de Logística y Transporte de M&A

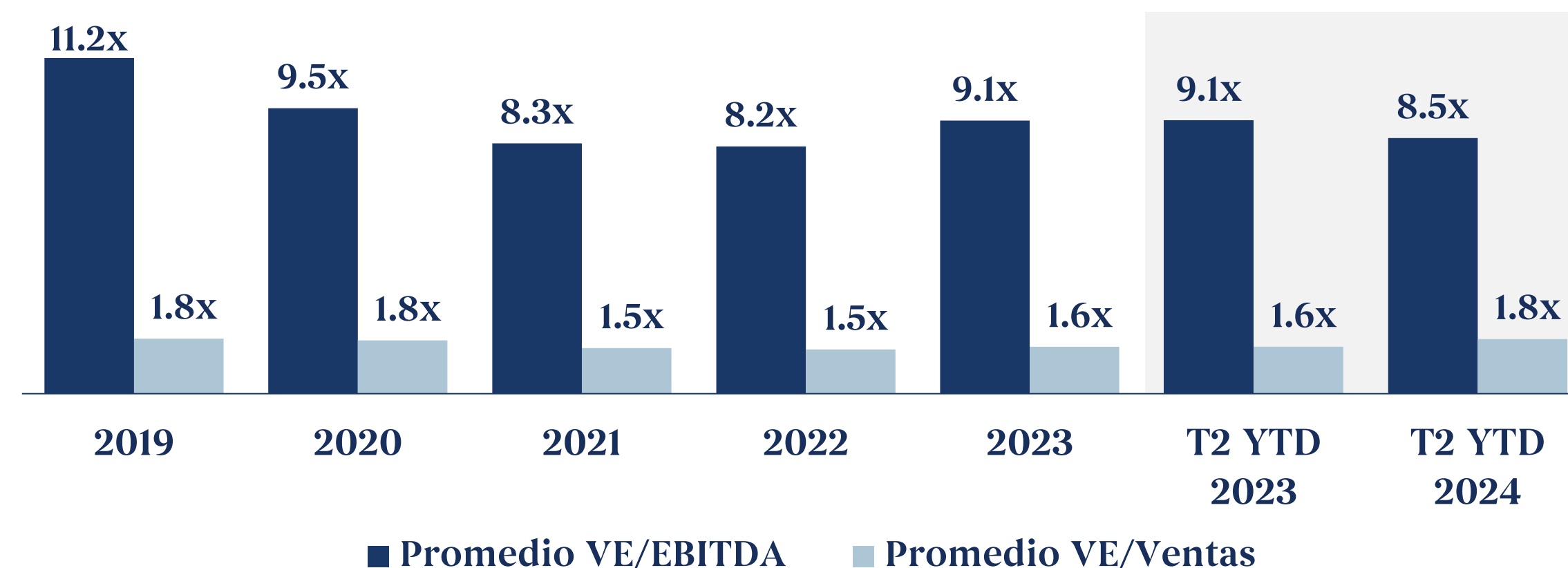
## Resumen de la industria de Logística y Transporte

- El mercado global de L&T se estima en **US\$5,960 mil millones** en **2024** y se anticipa que alcance aproximadamente **US\$8,040 mil millones** para **2030**, con un **CAC esperado de 5.1%**
- Empresas pequeñas y medianas están apuntando a duplicar sus inversiones en tecnologías para 2025. Las compañías líderes están **digitalizando** sus sistemas de **cadena de suministro**. Las empresas de logística están moviendo su sistema de gestión de transporte a la nube
- Las estrategias de fusiones y adquisiciones se están **centrando cada vez más** en adquirir e integrar **proveedores en segmentos fragmentados** del sector de transporte y logística para crear empresas líderes en el mercado. Este enfoque se dirige a **empresas pequeñas y medianas** con capacidades especializadas en **logística de contratos, transporte de mercancías, transporte por camión y reenvío de fletes**
- Los compradores financieros están **adquiriendo activos infravalorados**, posicionándose ventajosamente durante las recuperaciones económicas
- Inversionistas estratégicos **superaron** a los compradores financieros en la realización de las transacciones, siendo **responsables del 80.0% del valor total de las transacciones** en comparación con aproximadamente el 50.0% en los años pre-COVID
- Los acuerdos con un componente **tecnológico fuerte** serán **más atractivos**, y los compradores estratégicos pueden estar bien posicionados para tomar ventaja de tales oportunidades

Tamaño y Volumen de M&A en la Industria de Logística y Transporte











Promedio VE/EBITDA y VE/Ventas en la Industria de Logística y Transporte













Fuente: Mordor Intelligence, McKinsey & Company, Fortune Business Insights, PWC, Capital IQ

# Empresas Públicas Comparables Globales de Carga Aérea y Logística

Compañía	País	Cap. Mdo. US\$M	Valor Empresa US\$M	Ventas US\$M	Margen EBITDA	Promedio Anual VE/EBITDA		Segundo Trimestre Jun. 30, 2024		
						2022	2023	VE/ EBITDA	VE/ Ventas	
Air Transport Services Group, Inc.		USA	\$905	\$2,650	\$2,055	26.5%	5.6x	4.5x	4.9x	1.3x
C.H. Robinson Worldwide, Inc.		USA	\$10,318	\$12,282	\$17,397	3.9%	10.8x	11.2x	18.2x	0.7x
Cargojet Inc.		CAN	\$1,684	\$2,163	\$641	26.1%	10.7x	8.7x	13.0x	3.4x
Deutsche Post AG		DEU	\$47,224	\$66,833	\$87,318	12.3%	5.5x	5.9x	6.2x	0.8x
DSV A/S		DNK	\$31,866	\$37,215	\$21,781	14.5%	12.1x	10.9x	11.8x	1.7x
Expeditors International of Washington, Inc.		USA	\$17,627	\$16,824	\$8,914	13.3%	7.2x	8.8x	14.2x	1.9x
FedEx Corporation		USA	\$73,785	\$105,003	\$87,693	18.1%	5.4x	6.0x	6.6x	1.2x
Forward Air Corporation		USA	\$503	\$2,825	\$1,555	43.3%	4.7x	3.4x	4.2x	1.8x
United Parcel Service, Inc.		USA	\$117,083	\$136,991	\$89,502	16.3%	9.5x	9.0x	9.4x	1.5x
XPO, Inc.		USA	\$12,348	\$16,251	\$7,855	17.2%	5.4x	7.4x	12.1x	2.1x
						<b>Media</b>	6.2x	6.7x	7.9x	1.4x
						<b>Mediana</b>	6.4x	8.0x	10.6x	1.6x

■ Excluido de media y mediana

# Empresas Públicas Comparables Globales de Carga Marítima (1/2)

Compañía	País	Cap. Mdo. US\$M	Valor Empresa US\$M	Ventas US\$M	Margen EBITDA	Promedio Anual VE/EBITDA		Segundo Trimestre Jun. 30, 2024		
						2022	2023	VE/ EBITDA	VE/ Ventas	
A.P. Møller - Mærsk A/S	 MAERSK	DNK	\$27,024	\$24,881	\$49,213	15.6%	2.0x	1.0x	3.2x	0.5x
Costamare Inc.	 COSTAMARE INC.	MCO	\$1,960	\$3,753	\$1,738	59.5%	6.2x	4.2x	3.6x	2.2x
Dampskibsselskabet Norden A/S	 NORDEN	DNK	\$1,341	\$1,468	\$3,608	15.6%	3.0x	1.7x	2.6x	0.4x
Danaos Corporation	 danos	GRC	\$1,788	\$1,819	\$983	68.9%	3.9x	2.1x	2.7x	1.8x
DFDS A/S	 DFDS	DNK	\$1,564	\$3,914	\$4,019	17.6%	8.1x	5.9x	5.5x	1.0x
Golden Ocean Group Limited	 GOLDEN OCEAN™	BMU	\$2,760	\$4,074	\$936	46.0%	4.4x	5.6x	9.5x	4.4x
Hapag-Lloyd Aktiengesellschaft	 Hapag-Lloyd	DEU	\$32,636	\$32,160	\$17,755	18.8%	3.6x	1.9x	9.6x	1.8x
Kirby Corporation	 KIRBY	USA	\$6,980	\$8,136	\$3,149	21.3%	14.0x	11.2x	12.1x	2.6x
Kuehne + Nagel International AG	 KUEHNE+NAGEL	CHE	\$34,022	\$34,547	\$25,241	10.6%	7.1x	7.9x	12.9x	1.4x
Matson, Inc.	 Matson	USA	\$4,475	\$5,149	\$3,112	20.9%	2.4x	3.3x	7.9x	1.7x






## Empresas Públicas Comparables Globales de Carga Marítima (2/2)

Compañía	País	Cap. Mdo. US\$M	Valor Empresa US\$M	Ventas US\$M	Margen EBITDA	Promedio Anual VE/EBITDA		Segundo Trimestre Jun. 30, 2024		
						2022	2023	VE/ EBITDA	VE/ Ventas	
Mitsui O.S.K. Lines, Ltd.		JPN	\$10,859	\$18,251	\$10,126	19.3%	2.9x	3.4x	9.3x	1.8x
Nippon Yusen Kabushiki Kaisha		JPN	\$13,311	\$18,291	\$14,849	17.4%	2.2x	2.3x	7.1x	1.2x
MISC Berhad		MYS	\$8,062	\$10,803	\$3,144	32.4%	10.9x	8.8x	10.6x	3.4x
Orient Overseas (International) Limited		HKG	\$10,715	\$5,419	\$8,344	20.9%	1.8x	0.3x	3.1x	0.6x
Star Bulk Carriers Corp.		GRC	\$2,775	\$3,748	\$985	40.7%	3.8x	5.0x	9.4x	3.8x
Grupo TMM, S.A.B.		MEX	\$47	\$61	\$75	9.1%	4.6x	3.4x	8.9x	0.8x
Wallenius Wilhelmsen ASA		NOR	\$4,320	\$6,543	\$5,149	34.4%	7.3x	4.0x	3.7x	1.3x
■ Excluído de media y mediana						<b>Media</b>	4.2x	3.5x	6.2x	1.4x
						<b>Mediana</b>	3.9x	3.4x	7.9x	1.7x

# Empresas Públicas Comparables Globales de Carga Terrestre (1/2)

Compañía	País	Cap. Mdo. US\$M	Valor Empresa US\$M	Ventas US\$M	Margen EBITDA	Promedio Anual VE/EBITDA		Segundo Trimestre Jun. 30, 2024		
						2022	2023	VE/ EBITDA	VE/ Ventas	
ArcBest Corporation		USA	\$2,509	\$2,686	\$4,358	8.7%	4.2x	5.2x	7.0x	0.6x
Grupo Traxión, S.A.B. de C.V.		MEX	\$837	\$1,424	\$1,483	17.5%	6.1x	7.0x	5.5x	1.0x
Heartland Express, Inc.		USA	\$975	\$1,229	\$1,115	24.3%	6.0x	5.0x	4.5x	1.1x
J.B. Hunt Transport Services, Inc.		USA	\$16,511	\$18,204	\$12,340	13.4%	8.9x	9.7x	11.0x	1.5x
Knight-Swift Transportation Holdings Inc.		USA	\$8,068	\$11,077	\$7,621	14.5%	6.1x	7.4x	10.0x	1.5x
Landstar System, Inc.		USA	\$6,597	\$6,185	\$5,051	7.1%	9.5x	11.7x	17.4x	1.2x
Marten Transport, Ltd.		USA	\$1,501	\$1,428	\$1,044	18.5%	6.5x	6.6x	7.4x	1.4x
NTG Nordic Transport Group A/S		DNK	\$929	\$1,100	\$1,184	9.9%	11.0x	9.3x	9.3x	0.9x
Old Dominion Freight Line, Inc.		USA	\$38,373	\$37,872	\$5,970	33.5%	17.5x	19.4x	18.9x	6.3x

## Empresas Públicas Comparables Globales de Carga Terrestre (2/2)

Compañía	País	Cap. Mdo. US\$M	Valor Empresa US\$M	Ventas US\$M	Margen EBITDA	Promedio Anual VE/EBITDA		Segundo Trimestre Jun. 30, 2024		
						2022	2023	VE/ EBITDA	VE/ Ventas	
Saia, Inc.		USA	\$12,578	\$12,774	\$3,104	23.1%	10.6x	13.4x	17.8x	4.1x
Schneider National, Inc.		USA	\$4,242	\$4,424	\$5,389	11.5%	4.4x	5.0x	7.1x	0.8x
Seino Holdings Co., Ltd.		JPN	\$2,269	\$2,015	\$3,998	7.3%	2.6x	5.0x	6.9x	0.5x
TFI International Inc.		CAN	\$12,257	\$14,277	\$8,015	14.7%	9.1x	9.4x	12.1x	1.8x
Werner Enterprises, Inc.		USA	\$2,272	\$2,884	\$3,220	13.3%	5.6x	6.5x	6.8x	0.9x
■ Excluído de media y mediana						<b>Media</b>	7.0x	7.8x	8.0x	1.1x
						<b>Mediana</b>	6.3x	7.2x	8.4x	1.2x













# Empresas Públicas Comparables Globales de Carga Ferroviaria

Compañía	País	Cap. Mdo. US\$M	Valor Empresa US\$M	Ventas US\$M	Margen EBITDA	Promedio Anual VE/EBITDA		Segundo Trimestre Jun. 30, 2024		
						2022	2023	VE/ EBITDA	VE/ Ventas	
Aurizon Holdings Limited	 AURIZON	AUS	\$4,483	\$7,998	\$2,528	40.6%	7.1x	8.6x	7.8x	3.2x
Canadian National Railway Company		CAN	\$74,947	\$89,367	\$12,447	53.0%	14.1x	12.0x	13.6x	7.2x
Canadian Pacific Kansas City Limited		CAN	\$73,440	\$90,355	\$10,090	51.1%	23.7x	19.4x	17.5x	9.0x
CSX Corporation		USA	\$65,392	\$83,045	\$14,632	49.5%	12.2x	10.7x	11.5x	5.7x
Daqin Railway Co., Ltd.		CHN	\$17,308	\$13,758	\$10,933	24.6%	4.6x	4.9x	5.1x	1.3x
GMéxico Transportes, S.A.B. de C.V.		MEX	\$8,769	\$10,746	\$3,177	44.0%	8.1x	7.9x	7.7x	3.4x
Norfolk Southern Corporation		USA	\$48,501	\$65,966	\$12,092	43.6%	12.0x	10.7x	12.5x	5.5x
Rumo S.A.		BRA	\$6,903	\$9,614	\$2,108	52.9%	13.1x	11.2x	8.6x	4.6x
Trinity Industries, Inc.		USA	\$2,449	\$8,537	\$3,151	22.1%	17.2x	15.6x	12.3x	2.7x
Union Pacific Corporation		USA	\$138,046	\$170,367	\$24,138	49.6%	14.3x	13.3x	14.2x	7.1x
						<b>Media</b>	10.7x	9.9x	9.9x	3.7x
						<b>Mediana</b>	12.6x	11.0x	11.9x	5.0x

■ Excluído de media y mediana

## Empresas Públicas Comparables Globales de 3PL (1/2)

Compañía	País	Cap. Mdo. US\$M	Valor Empresa US\$M	Ventas US\$M	Margen EBITDA	Promedio Anual VE/EBITDA		Segundo Trimestre Jun. 30, 2024	
						2022	2023	VE/ EBITDA	VE/ Ventas
Agility Public Warehousing Company K.S.C.P.	 KWT	\$2,321	\$6,323	\$4,462	17.4%	20.3x	15.4x	8.1x	1.4x
Andlauer Healthcare Group Inc.	 CAN	\$1,121	\$1,162	\$471	24.0%	18.2x	12.4x	10.3x	2.5x
Being Holdings Co., Ltd.	 JPN	\$100	\$120	\$171	9.2%	7.5x	7.6x	7.6x	0.7x
C.H. Robinson Worldwide, Inc.	 USA	\$10,318	\$12,282	\$17,397	3.9%	10.8x	11.2x	18.2x	0.7x
DSV A/S	 DNK	\$31,866	\$37,215	\$21,781	14.5%	12.1x	10.9x	11.8x	1.7x
Expeditors International of Washington, Inc.	 USA	\$17,627	\$16,824	\$8,914	13.3%	7.2x	8.8x	14.2x	1.9x
GKE Corporation Limited	 SGP	\$43	\$75	\$81	22.8%	5.8x	4.8x	4.1x	0.9x
Hansol Logistics Co., Ltd.	 KOR	\$64	\$83	\$516	6.0%	2.5x	1.8x	2.7x	0.2x
Hub Group, Inc.	 USA	\$2,683	\$3,045	\$4,050	10.2%	5.9x	4.7x	7.4x	0.8x
Kerry Logistics Network Limited	 HKG	\$1,741	\$2,291	\$6,071	9.6%	4.7x	3.8x	3.9x	0.4x

## Empresas Públicas Comparables Globales de 3PL (2/2)

Compañía	País	Cap. Mdo. US\$M	Valor Empresa US\$M	Ventas US\$M	Margen EBITDA	Promedio Anual VE/EBITDA		Segundo Trimestre Jun. 30, 2024		
						2022	2023	VE/ EBITDA	VE/ Ventas	
Kuehne + Nagel International AG	 CHE	\$34,022	\$34,547	\$25,241	10.6%	7.1x	7.9x	12.9x	1.4x	
Landstar System, Inc.	 USA	\$6,597	\$6,185	\$5,051	7.1%	9.5x	11.7x	17.4x	1.2x	
Mahindra Logistics Limited	 IND	\$454	\$535	\$676	3.8%	19.6x	14.1x	20.7x	0.8x	
Nippon Express Holdings, Inc.	 JPN	\$3,997	\$7,559	\$14,173	9.6%	4.6x	3.6x	5.5x	0.5x	
Radiant Logistics, Inc.	 USA	\$261	\$291	\$829	4.8%	5.9x	4.5x	7.4x	0.4x	
SBS Holdings, Inc.	 JPN	\$662	\$1,260	\$2,654	6.8%	7.3x	5.6x	7.0x	0.5x	
SG Holdings Co., Ltd.	 JPN	\$5,768	\$5,458	\$8,291	9.5%	8.5x	7.5x	7.0x	0.7x	
Sinotrans Limited	 CHN	\$5,042	\$5,698	\$14,246	4.8%	5.8x	6.8x	8.4x	0.4x	
Transport Corporation of India Limited	 IND	\$845	\$821	\$496	11.8%	12.1x	11.3x	14.1x	1.7x	
XPO, Inc.	 USA	\$12,348	\$16,251	\$7,855	17.2%	5.4x	7.4x	12.1x	2.1x	
■ Excluído de media y mediana						<b>Media</b>	7.2x	7.4x	8.2x	0.9x
						<b>Mediana</b>	7.2x	7.5x	7.9x	0.7x

# Carga Marítima – Transacciones Globales

Fecha	Objetivo	País	Descripción	Comprador	Vendedor	% Adquirido	Tamaño US\$M	VE/ EBITDA	VE/ Ventas	
Jun-24	 ADMARK Shipping Solutions Ltd	GBR	Ofrece servicios de logística marítima y de transporte de carga global		 Thermottraffic <sup>®</sup> temperature controlled logistics	-	100.0%	-	-	-
May-24*	 TERMINAL XXXIX	BRA	Opera una terminal portuaria de granel seco	Múltiples Compradores	 rumo		50.0%	\$105.7	-	-
May-24*	PNSL Berhad	MYS	Ofrece servicios de fletamento de buques, operación y manejo de carga a granel	SWA Shipping Sdn Bhd	 POS Logistics		100.0%	\$26.2	-	-
May-24	 ARTHUR SMITH LTD SHIP AGENCY - PORT OPERATIONS - OFFSHORE A JOHN COOD GROUP COMPANY	GBR	Ofrece servicios de agencia marítima, transporte de carga, despacho aduanal y operaciones portuarias		 DAN DAN SHIPPING & CHARTERING LTD A JOHN COOD GROUP COMPANY	-	100.0%	-	-	-
Abr-24	 FSL FIDELITYSHIP SHIPPING & LOGISTICS	ITA	Ofrece soluciones de transporte de carga internacional y logística		 SCAN GLOBAL LOGISTICS	-	100.0%	-	-	-
Abr-24*	 Flinders Logistics	AUS	Ofrece servicios de logística multimodal y estiba		 AURIZON	 Flinders Port Holdings	100.0%	-	-	-

\*Transacciones anunciadas pendientes de aprobación y otras condiciones de cierre

# Carga Terrestre – Transacciones Globales

Fecha	Objetivo	País	Descripción	Comprador	Vendedor	% Adquirido	Tamaño US\$M	VE/ EBITDA	VE/ Ventas
Jun-24		USA	Ofrece servicios de transporte y logística			100.0%	\$1,025.0	11.9x	0.3x
Jun-24	Entreposage Marco Inc.	CAN	Ofrece transporte de líquidos aptos para alimentos		-	100.0%	-	-	-
Jun-24		USA	Ofrece servicios de transporte y logística		-	100.0%	-	-	-
Jun-24	Operaciones de Cascade Transportation	USA	Ofrece servicios de transporte y logística personalizados e internacionales		Cascade Transportation	100.0%	-	-	-
May-24		USA	Ofrece servicios de transporte y logística		-	100.0%	-	-	-
Abr-24*		DNK	Ofrece servicios de transporte y logística		-	>50.0%	-	-	-
Abr-24		USA	Ofrece servicios de transporte de carga		-	100.0%	-	-	-
Abr-24*	Red de transporte internacional de Ekol	TUR	Ofrece servicios de transporte y logística			100.0%	\$276.5	7.6x	0.5x
Abr-24		FRA	Ofrece servicios de transporte y logística		-	60.0%	-	-	-
Abr-24*		AUT	Ofrece servicios de transporte y logística		-	51.0%	-	-	-

\*Transacciones anunciadas pendientes de aprobación y otras condiciones de cierre

# 3PL – Transacciones Globales (1/2)



Fecha	Objetivo	País	Descripción	Comprador	Vendedor	% Adquirido	Tamaño US\$M	VE/ EBITDA	VE/ Ventas
Jun-24	Operaciones de DVA Associates, Inc.	USA	Ofrece una gama completa de servicios nacionales e internacionales de transporte y logística			100.0%	-	-	-
May-24		GBR	Ofrece servicios de logística 3PL		-	100.0%	\$3.5	-	-
May-24	Activos de D+S Distribution, Inc.	USA	Ofrece servicios de logística 3PL, almacenamiento y distribución			100.0%	-	-	-
May-24	Activos de Integrated Logistics Services, Inc.	USA	Ofrece servicios LTL, de carga completa, internacionales y de logística 3PL			100.0%	-	-	-
Apr-24*		USA	Ofrece servicios de almacenamiento y transporte		-	51.0%	-	-	-
Apr-24		SWE	Ofrece servicios 3PL y de almacenamiento		-	100.0%	-	-	-
Apr-24		FRA	Ofrece servicios de logística internacional y transporte de carga		-	100.0%	-	-	-
Apr-24		DEU	Ofrece servicios de logística de transporte y almacenamiento a temperatura controlada		-	100.0%	-	-	-

## 3PL – Transacciones Globales (2/2)

Fecha	Objetivo	País	Descripción	Comprador	Vendedor	% Adquirido	Tamaño US\$M	VE/ EBITDA	VE/ Ventas
Apr-24	Activos y Operaciones de Viking Worldwide	USA	Ofrece servicios de cadena logística		Viking Worldwide	100.0%	-	-	-
Apr-24		USA	Ofrece servicios de corretaje de carga de camión completo, transporte urgente, acarreo y logística especializada		-	100.0%	-	-	-
Apr-24		USA	Ofrece servicios de logística 3PL, gestión de transporte y transporte intermodal		-	100.0%	-	-	-
Apr-24		USA	Ofrece servicios de logística 3PL		-	100.0%	-	-	-

\*Transacciones anunciadas pendientes de aprobación y otras condiciones de cierre

# Transacciones de Private Equity

INDUSTRIA	PERIODO	VALOR DE EMPRESA PROMEDIO (EN USD)	VENTAS PROMEDIO (EN USD)	CRECIMIENTO DE VENTAS (TTM)	VALOR DE EMPRESA / VENTAS	MARGÉN EBITDA	VALOR DE EMPRESA / EBITDA	NUMERO DE TRANSACCIONES
 <b>Transporte en Camión</b> <i>NAICS 484 – Transporte en Camión</i>	2019-2024	\$57.7M	\$57.7M	7.8%	1.7x	25.4%	6.0x	6
 <b>Acuerdos de Transporte de Mercancías</b> <i>NAICS 4885 – Transporte en Camión</i>	2019-2024	\$46.4M	\$81.1M	21.5%	0.7x	11.3%	5.5x	7

**Notas:**

- Datos obtenidos a través de la plataforma de suscripción “GF Data”, que ofrece información y métricas detalladas sobre las transacciones hechas por fondos de capital privado en los Estados Unidos.
- Los datos se proporcionan bajo un formato confidencial. Los usuarios no pueden identificar la empresa y la transacción correspondiente. Dado este enfoque confidencial, es menos probable que los datos presentados estén sesgados o manipulados.



# NTA

## OBJETIVO

New Transport Applications S.A de C.V. ("NTA")

## TIPO DE PROYECTO

Asesoría de venta

## INDUSTRIAS

Logística y Transporte

## GEOGRAFÍA

CDMX, México

## SITUACIÓN

Seale & Associates actuó como asesor financiero exclusivo de New Transport Applications S.A de C.V. ("NTA") en la adquisición por Deutsche Post AG ("DHL"), un líder global en logística.

## ENFOQUE DE SEALE & ASSOCIATES

Seale llevó a cabo un proceso de subasta competitivo con compradores potenciales estratégicos. El enfoque disciplinado de Seale permitió que nuestro cliente mantuviera el ímpetu y el apalancamiento de negociación durante el proceso, garantizando cerrar una transacción con un valor y términos favorables.

## RESULTADO

El proceso resultó en la exitosa adquisición de NTA por DHL, un líder global en logística, especializado en envíos internacionales.

**“(Seale) Nos representó como un asesor de confianza para alcanzar nuestros objetivos”**



*ha sido adquirida por*



*“Seale proporcionó a nuestra empresa y a sus accionistas una valiosa orientación en una amplia gama de temas importantes durante esta transacción y nos representó como un asesor de confianza para alcanzar nuestros objetivos.”*

**Rafael Figueroa**  
CEO de NTA

# Suscríbete para recibir información de M&A

Brindamos inteligencia específica del sector diseñada específicamente para líderes de la industria, firmas de capital privado y sus asesores. Nuestros informes de la industria y artículos destacados brindan acceso en tiempo real a datos clave de la industria, que incluyen:



Tendencias emergentes

Reportes trimestrales de más de 30 industrias

Reportes mensuales de EE.UU., México y Colombia

Análisis del mercado y transacciones

Información valiosa para los líderes

**Reciba actualizaciones por correo electrónico con nuestros datos, informes y reportes exclusivos a medida que se publiquen, para las industrias que más te interesen**

SUSCRIBETE

# Mandatos Representativos en México

 <p><b>INMAGUSA</b> Grupo Galaz, S.A de C.V.</p> <p>ha sido adquirido por</p> 	 <p>vendió</p>  <p>a</p> 	 <p>vendió</p> <p>Sus negocios de sanitarios</p> <p>ST. THOMAS CREATIONS <small>SAFARI ROOMS THAT WORK BEAUTIFULLY</small></p> <p>y</p>  <p>a</p> 	 <p>vendió</p>  <p>a</p> 	 <p>vendió</p>  <p>a</p> 	 <p>ha sido adquirida por</p> 	  <p>adquirió</p> <p>El negocio del reciclaje del zinc</p> <p>de</p> 
 <p>ha adquirido</p>     <p>agencias automotrices de</p> 	 <p>ha vendido</p>  <p>a</p> 	 <p>ha vendido</p> <p>Kidde de Mexico, S.A. de C.V</p> <p>Negocio de soluciones de seguridad contra incendios a una filial de</p> 	 <p>ha vendido su negocio de bombeo de concreto</p> <p>a</p> 	<p>CORPORACION</p>  <p>ha vendido</p>  <p>a</p> 	 <p>ha sido adquirida por</p> 	 <p>ha sido adquirida por</p> 
 <p>ha sido adquirida por</p> 	<p>inteleactiva®</p> <p>adquirió</p>  <p>KFC Costa Rica</p> <p>a</p> 	 <p>Multiples adquisiciones</p>    	 <p>se asoció con</p>  <p>una subsidiaria de</p> 	 <p>ha sido adquirida por</p> 	 <p>Fusionó su división de bebidas con</p> 	 <p>Fusionó su división de bebidas con</p> 



**JAMES A. SEALE**

Presidente y Fundador | Washington, D.C.

+1 (703) 623-9253

32+ años de experiencia en Fusiones y Adquisiciones, Abogado, Arthur Andersen y Profesor de Banca de Inversión Global en la Universidad George Washington  
Universidad de Virginia – Doctorado en Derecho  
Universidad de Kentucky – Licenciatura en Contabilidad



**BRETT M. CARMEL**

Socio Director Senior y Cofundador | Miami, FL

+1 (703) 294-6530

25+ años de experiencia en Fusiones y Adquisiciones y Profesor de Fusiones y Adquisiciones en la Universidad Johns Hopkins  
Universidad George Washington – MBA Negocios Internacionales  
Maestría en Relaciones Internacionales  
Universidad de Florida – Ciencias Políticas con Altos Honores




**SERGIO GARCIA DEL BOSQUE**

Socio Director | Ciudad de México, México

+52 (55) 8000-7463

16+ años de experiencia en Fusiones y Adquisiciones  
IPADE - MBA  
Instituto Tecnológico y de Estudios Superiores de Monterrey - Ingeniero Industrial y de Sistemas



**ROBERT E. WHITNEY**

Socio Director | Washington, D.C.

+1 (703) 801-8939

19+ años de experiencia en Fusiones y Adquisiciones, Contador Público Certificado, Deloitte & Touche, Auditoría Corporativa y Servicios de Aseguramiento  
Universidad de Richmond – Administración de Empresas en Contabilidad




**CARLOS HERNANDEZ GOUDET**

Socio Director | San Luis Potosí, México

+52 (444) 576-9060

14+ años de experiencia en Fusiones y Adquisiciones  
Universidad de Columbia - MBA  
Instituto Tecnológico y de Estudios Superiores de Monterrey - Ingeniero Industrial y de Sistemas



**FELIPE BUENO**

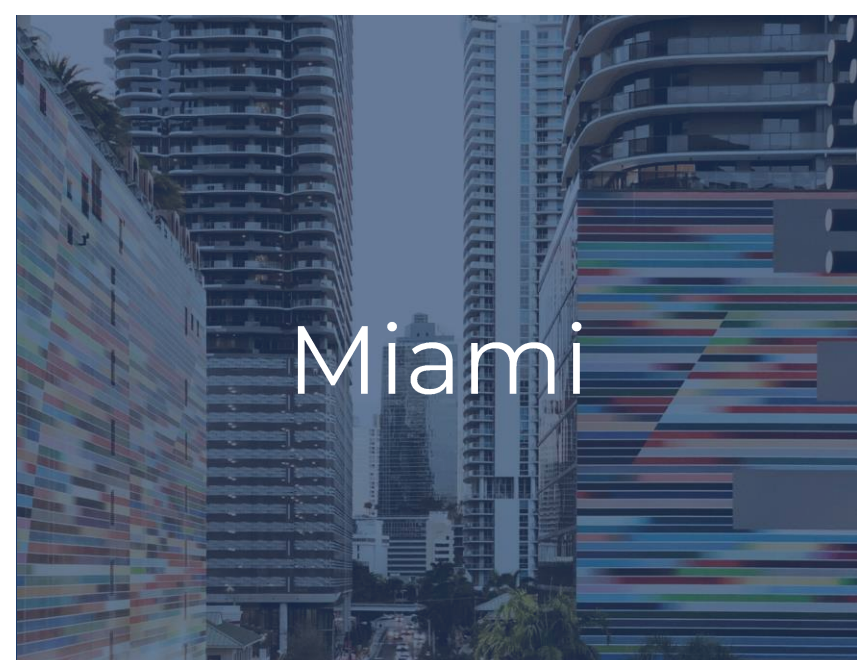
Director Senior | Monterrey, México

+52 (84) 4432-4444

32+ años con Grupo Industrial Saltillo con experiencia como Director de Desarrollo Corporativo y amplia experiencia comercial global  
Instituto Tecnológico y de Estudios Superiores de Monterrey – MBA, Ingeniero Industrial y de Sistemas



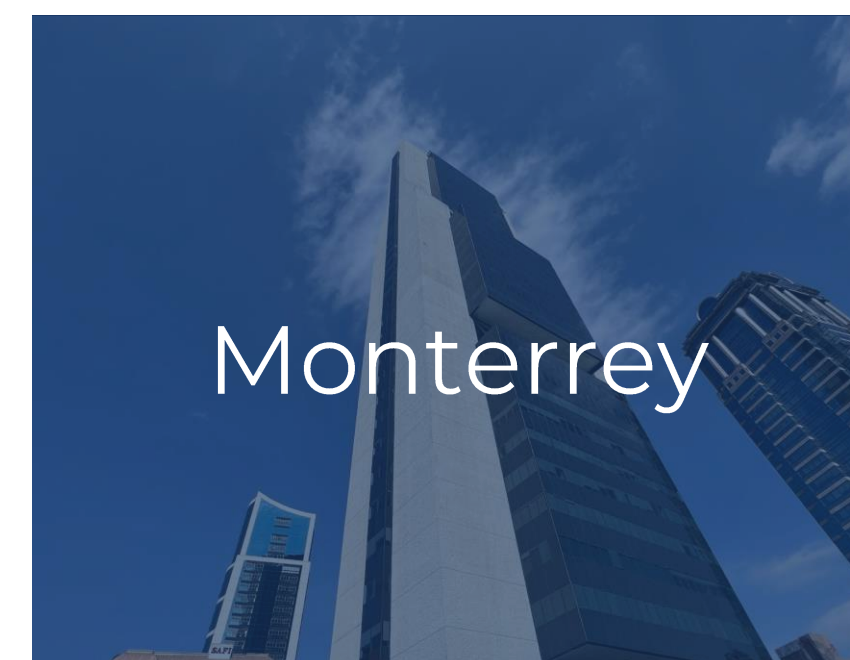
Washington D.C.



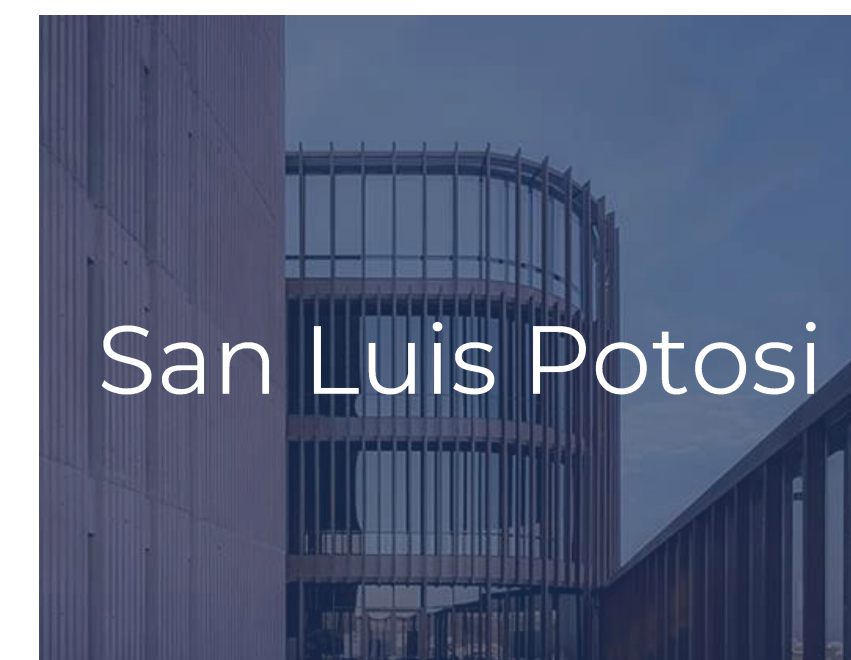
Miami



Ciudad de México



Monterrey



San Luis Potosi

**Creative Solutions. Trusted Advice.**

Por más de 25 años, Seale & Associates ha prestado servicios a empresas públicas y privadas líderes de todo el mundo, que operan en una amplia gama de sectores con un alto nivel de calidad, integridad e independencia, presentando ideas innovadoras y soluciones de confianza para abordar las operaciones más complejas.

**25**

AÑOS DE EXPERIENCIA

**\$50B+**

TRANSACCIONES CERRADAS A NIVEL MUNDIAL

**Servicios y Soluciones**

- Fusiones y adquisiciones
- Desinversiones
- Joint Ventures / Alianzas
- Recapitalizaciones

- Due Diligence / Acompañamiento
- Peritaje de expertos
- Asesoría en finanzas corporativas
- Consultoría estratégica

**Asesor de Compañías Líderes a Nivel Mundial**

Hemos trabajado en repetidas ocasiones con varias de las empresas más conocidas del mundo...

...así como con muchos fondos, family-offices y empresas privadas.



# Seale & Associates

Creative Solutions. Trusted Advice.