



# Seale & Associates

INDUSTRIA LOGÍSTICA Y  
TRANSPORTE 1ER TRIMESTRE 2024  
ACTUALIZACIÓN DE MÚLTIPLOS

25 años



# Introducción

Nos complace compartirles nuestra actualización de múltiplos para la industria logística y transporte durante el primer trimestre de 2024.

En Seale & Associates estamos comprometidos en ofrecer soluciones enfocadas en procesos diseñados para optimizar el valor y alcanzar las metas estratégicas de nuestros clientes en un rango de transacciones que incluyen **fusiones, adquisiciones, desinversiones, venta de negocios, recapitalizaciones**, entre otros servicios de consultoría estratégica y finanzas corporativas.

A lo largo de más de 25 años hemos servido con éxito a clientes alrededor del mundo y nos complace proveer asesoría en banca de inversión a nuestros clientes que buscan crecer por medio de adquisiciones u optimizando su portafolio a través de desinversiones estratégicas.

Seale tiene una amplia experiencia asesorando a importantes compañías multinacionales, firmas de capital privado y empresas familiares en una amplia gama de industrias.




**James A. Seale | Presidente**

[jseale@sealeassociates.com](mailto:jseale@sealeassociates.com)



**Brett M. Carmel | Director Ejecutivo Senior**

[bcarmel@sealeassociates.com](mailto:bcarmel@sealeassociates.com)



**Robert Whitney | Director Ejecutivo**

[rwhitney@sealeassociates.com](mailto:rwhitney@sealeassociates.com)



**Sergio Garcia del Bosque | Director Ejecutivo**

[sgarcia@sealeassociates.com](mailto:sgarcia@sealeassociates.com)



**Carlos Hernández | Director Ejecutivo**

[chernandez@sealeassociates.com](mailto:chernandez@sealeassociates.com)



**Alejandro Montemayor | Vicepresidente**

[amontemayor@sealeassociates.com](mailto:amontemayor@sealeassociates.com)



**Armando Rios | Vicepresidente**

[arios@sealeassociates.com](mailto:arios@sealeassociates.com)

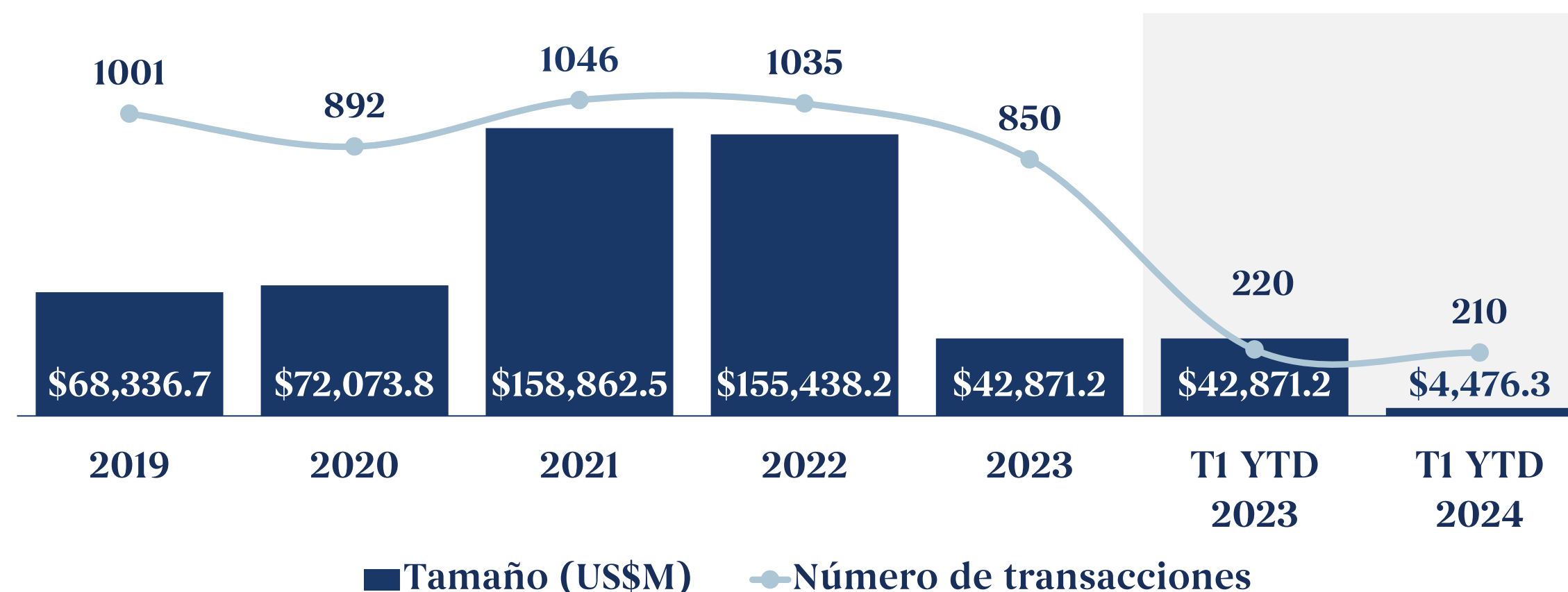
# Panorama en la Industria de Logística y Transporte de M&A

## Resumen de la industria de Logística y Transporte

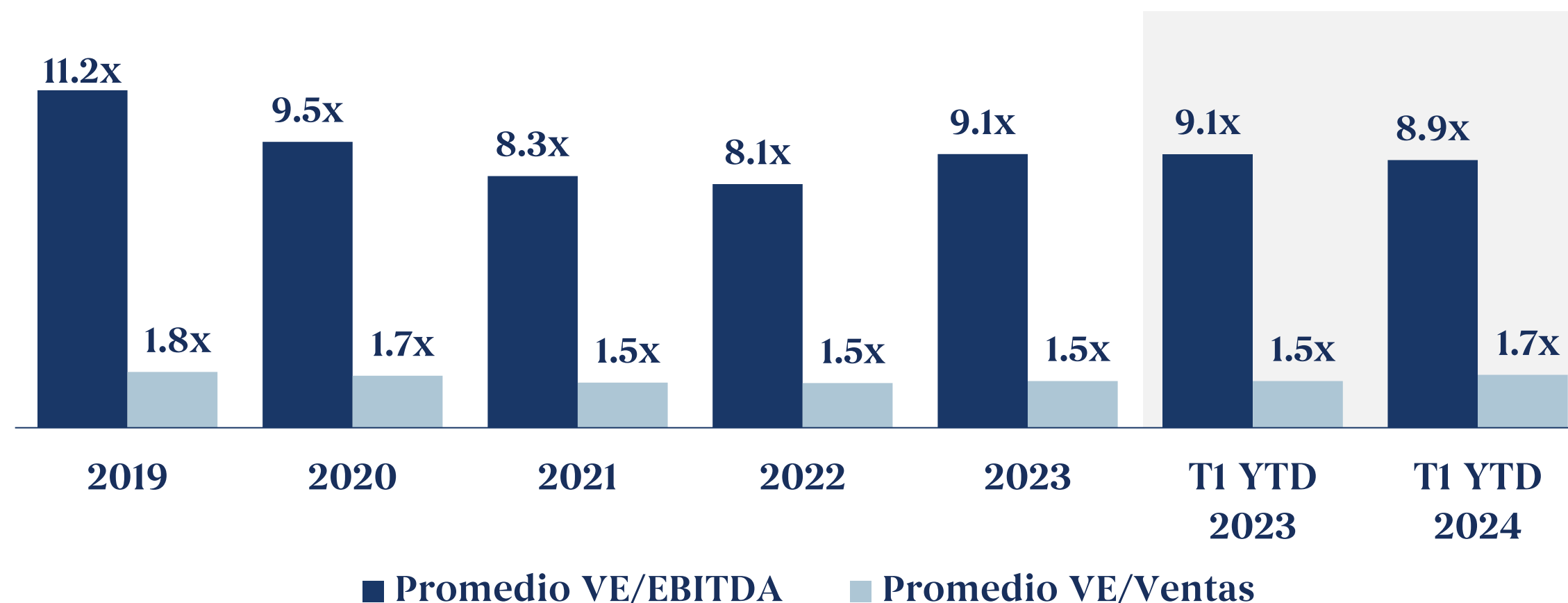
- El mercado global de L&T se estima en **US\$5,960 mil millones** en **2024** y se anticipa que alcance aproximadamente **US\$8,040 mil millones** para **2030**, con un **CAGR esperado de 5.1%**
- Empresas pequeñas y medianas están apuntando a duplicar sus inversiones en tecnologías para 2025. Las compañías líderes están **digitalizando** sus sistemas de **cadena de suministro**. Las empresas de logística están moviendo su sistema de gestión de transporte a la nube
- Las estrategias de fusiones y adquisiciones se están **centrando cada vez más** en adquirir e integrar **proveedores en segmentos fragmentados** del sector de transporte y logística para crear empresas líderes en el mercado. Este enfoque se dirige a **empresas pequeñas y medianas** con capacidades especializadas en **logística de contratos, transporte de corta distancia (drayage), transporte por camión y reenvío de fletes**
- Los compradores financieros están **adquiriendo activos infravalorados**, posicionándose ventajosamente durante las recuperaciones económicas
- Inversionistas estratégicos **superaron** a los compradores financieros en la realización de acuerdos. Fueron **responsables del 80% del valor total de los acuerdos** en comparación con aproximadamente el 50% en los años pre-COVID
- Los acuerdos con un componente **tecnológico fuerte** serán **más atractivos**, y los compradores estratégicos pueden estar bien posicionados para tomar ventaja de tales oportunidades

Fuente: Mordor Intelligence, McKinsey & Company, Fortune Business Insights, PWC, Capital IQ

## Tamaño y Volumen de M&A en la Industria de Logística y Transporte













## Promedio VE/EBITDA y VE/Ventas en la Industria de Logística y Transporte





# Empresas Públicas Comparables Globales de Carga Aérea y Logística

Compañía	País	Cap. Mdo. US\$M	Valor Empresa US\$M	Ventas US\$M	Margen EBITDA	Promedio Anual VE/EBITDA		Primer Trimestre Mar. 31, 2024		
						2022	2023	VE/ EBITDA	VE/ Ventas	
Air Transport Services Group, Inc.		USA	\$898	\$2,679	\$2,071	26.7%	5.6x	4.5x	4.9x	1.3x
C.H. Robinson Worldwide, Inc.		USA	\$8,908	\$10,715	\$17,596	4.0%	10.8x	11.2x	15.3x	0.6x
Cargojet Inc.		CAN	\$1,381	\$1,948	\$648	26.2%	10.7x	8.7x	11.5x	3.0x
Deutsche Post AG		DEU	\$50,392	\$70,756	\$88,641	12.5%	5.5x	5.9x	6.4x	0.8x
DSV A/S		DNK	\$33,737	\$38,640	\$21,808	15.1%	12.1x	10.9x	11.7x	1.8x
Expeditors International of Washington, Inc.		USA	\$17,249	\$16,265	\$9,300	13.3%	7.2x	8.8x	13.1x	1.7x
FedEx Corporation		USA	\$71,299	\$103,169	\$87,514	18.7%	5.4x	6.0x	6.3x	1.2x
Forward Air Corporation		USA	\$820	\$2,644	\$1,371	50.6%	4.7x	3.4x	3.8x	1.9x
United Parcel Service, Inc.		USA	\$126,802	\$147,467	\$90,958	17.0%	9.5x	9.0x	9.5x	1.6x
XPO, Inc.		USA	\$14,169	\$17,906	\$7,744	16.3%	5.4x	7.4x	14.1x	2.3x
						<b>Media</b>	6.2x	6.7x	7.7x	1.4x
						<b>Mediana</b>	6.4x	8.0x	10.5x	1.7x

■ Excluido de media y mediana



# Empresas Públicas Comparables Globales de Carga Marítima (1/2)

Compañía	País	Cap. Mdo. US\$M	Valor Empresa US\$M	Ventas US\$M	Margen EBITDA	Promedio Anual VE/EBITDA		Primer Trimestre Mar. 31, 2024		
						2022	2023	VE/ EBITDA	VE/ Ventas	
A.P. Møller - Mærsk A/S	 MAERSK	DNK	\$20,287	\$29,233	\$49,213	20.5%	2.0x	1.0x	2.9x	0.6x
Costamare Inc.	 COSTAMARE INC.	MCO	\$1,348	\$3,262	\$1,511	57.1%	6.2x	4.2x	3.8x	2.2x
Dampskibsselskabet Norden A/S	 NORDEN	DNK	\$1,272	\$1,316	\$3,608	18.8%	3.0x	1.7x	1.9x	0.4x
Danaos Corporation	 danans	GRC	\$1,402	\$1,448	\$974	70.1%	3.9x	2.1x	2.1x	1.5x
DFDS A/S	 DFDS	DNK	\$1,620	\$3,764	\$3,949	18.1%	8.1x	5.9x	5.3x	1.0x
Golden Ocean Group Limited	 GOLDEN OCEAN™	BMU	\$2,590	\$3,943	\$886	43.0%	4.4x	5.6x	10.4x	4.5x
Hapag-Lloyd Aktiengesellschaft	 Hapag-Lloyd	DEU	\$26,490	\$23,745	\$19,344	24.9%	3.6x	1.9x	4.9x	1.2x
Kirby Corporation	 KIRBY	USA	\$5,578	\$6,736	\$3,149	19.6%	14.0x	11.2x	10.9x	2.1x
Kuehne + Nagel International AG	 KUEHNE+NAGEL	CHE	\$32,922	\$32,654	\$25,064	11.6%	7.1x	7.9x	11.2x	1.3x
Matson, Inc.	 Matson	USA	\$3,876	\$4,467	\$3,112	21.0%	2.4x	3.3x	6.8x	1.4x












## Empresas Públicas Comparables Globales de Carga Marítima (2/2)

Compañía	País	Cap. Mdo. US\$M	Valor Empresa US\$M	Ventas US\$M	Margen EBITDA	Promedio Anual VE/EBITDA		Primer Trimestre Mar. 31, 2024		
						2022	2023	VE/ EBITDA	VE/ Ventas	
Mitsui O.S.K. Lines, Ltd.		JPN	\$11,038	\$18,296	\$10,760	20.5%	2.9x	3.4x	8.3x	1.7x
Nippon Yusen Kabushiki Kaisha		JPN	\$12,361	\$17,194	\$15,567	19.6%	2.2x	2.3x	5.6x	1.1x
MISC Berhad		MYS	\$7,248	\$9,720	\$3,021	36.1%	10.9x	8.8x	8.9x	3.2x
Orient Overseas (International) Limited		HKG	\$7,890	\$2,605	\$8,344	27.0%	1.8x	0.3x	1.2x	0.3x
Star Bulk Carriers Corp.		GRC	\$2,005	\$3,037	\$949	36.8%	3.8x	5.0x	8.7x	3.2x
Grupo TMM, S.A.B.		MEX	\$21	\$38	\$73	7.9%	3.9x	3.0x	6.5x	0.5x
Wallenius Wilhelmsen ASA		NOR	\$3,447	\$5,714	\$5,149	35.0%	7.3x	4.0x	3.2x	1.1x
■ Excluído de media y mediana						<b>Media</b>	4.2x	3.4x	5.0x	1.2x
						<b>Mediana</b>	3.9x	3.4x	5.6x	1.3x








# Empresas Públicas Comparables Globales de Carga Terrestre (1/2)

Compañía	País	Cap. Mdo. US\$M	Valor Empresa US\$M	Ventas US\$M	Margen EBITDA	Promedio Anual VE/EBITDA		Primer Trimestre Mar. 31, 2024		
						2022	2023	VE/ EBITDA	VE/ Ventas	
ArcBest Corporation		USA	\$3,349	\$3,457	\$4,427	8.7%	4.2x	5.2x	9.0x	0.8x
Grupo Traxión, S.A.B. de C.V.		MEX	\$1,048	\$1,657	\$1,497	18.4%	6.1x	7.0x	6.0x	1.1x
Heartland Express, Inc.		USA	\$944	\$1,233	\$1,207	25.9%	6.0x	5.0x	3.9x	1.0x
J.B. Hunt Transport Services, Inc.		USA	\$20,582	\$22,458	\$12,544	61.5%	8.9x	9.7x	2.9x	1.8x
Knight-Swift Transportation Holdings Inc.		USA	\$8,885	\$11,933	\$7,142	16.1%	6.1x	7.4x	10.4x	1.7x
Landstar System, Inc.		USA	\$6,893	\$6,487	\$5,313	7.5%	9.5x	11.7x	16.3x	1.2x
Marten Transport, Ltd.		USA	\$1,503	\$1,450	\$1,083	19.1%	6.5x	6.6x	7.0x	1.3x
NTG Nordic Transport Group A/S		DNK	\$861	\$1,012	\$1,206	10.2%	11.0x	9.3x	8.2x	0.8x
Old Dominion Freight Line, Inc.		USA	\$47,738	\$47,505	\$5,866	33.9%	17.5x	19.4x	23.9x	8.1x



## Empresas Públicas Comparables Globales de Carga Terrestre (2/2)

Compañía	País	Cap. Mdo. US\$M	Valor Empresa US\$M	Ventas US\$M	Margen EBITDA	Promedio Anual VE/EBITDA		Primer Trimestre Mar. 31, 2024		
						2022	2023	VE/ EBITDA	VE/ Ventas	
Saia, Inc.		USA	\$15,513	\$15,356	\$2,881	24.0%	10.6x	13.4x	22.2x	5.3x
Schneider National, Inc.		USA	\$3,984	\$4,215	\$5,499	12.6%	4.4x	5.0x	6.1x	0.8x
Seino Holdings Co., Ltd.		JPN	\$2,349	\$2,190	\$4,266	7.5%	2.6x	5.0x	6.8x	0.5x
TFI International Inc.		CAN	\$13,477	\$15,436	\$7,521	15.5%	9.1x	9.4x	13.2x	2.1x
Werner Enterprises, Inc.		USA	\$2,483	\$3,145	\$3,283	13.8%	5.6x	6.5x	6.9x	1.0x
■ Excluído de media y mediana						<b>Media</b>	7.0x	7.8x	7.3x	1.2x
						<b>Mediana</b>	6.3x	7.2x	7.6x	1.2x













# Empresas Públicas Comparables Globales de Carga Ferroviaria

Compañía	País	Cap. Mdo. US\$M	Valor Empresa US\$M	Ventas US\$M	Margen EBITDA	Promedio Anual VE/EBITDA		Primer Trimestre Mar. 31, 2024		
						2022	2023	VE/ EBITDA	VE/ Ventas	
Aurizon Holdings Limited	 AURIZON	AUS	\$4,801	\$8,237	\$2,471	40.6%	7.1x	8.6x	8.2x	3.3x
Canadian National Railway Company		CAN	\$84,346	\$97,944	\$12,427	54.2%	14.1x	12.0x	14.5x	7.9x
Canadian Pacific Kansas City Limited		CAN	\$82,241	\$99,442	\$9,272	54.2%	23.7x	19.4x	19.8x	10.7x
CSX Corporation		USA	\$72,568	\$90,336	\$14,632	49.7%	12.2x	10.7x	12.4x	6.2x
Daqin Railway Co., Ltd.		CHN	\$16,728	\$14,591	\$10,773	25.0%	4.6x	4.9x	5.4x	1.4x
GMéxico Transportes, S.A.B. de C.V.		MEX	\$9,618	\$11,732	\$3,405	45.4%	8.1x	7.9x	7.6x	3.4x
Norfolk Southern Corporation		USA	\$57,574	\$74,111	\$12,156	47.5%	12.0x	10.7x	12.8x	6.1x
Rumo S.A.		BRA	\$8,208	\$11,276	\$2,181	52.4%	13.1x	11.2x	9.9x	5.2x
Trinity Industries, Inc.		USA	\$2,280	\$8,278	\$2,983	21.4%	17.2x	15.6x	13.0x	2.8x
Union Pacific Corporation		USA	\$150,041	\$183,149	\$24,119	49.3%	14.3x	13.3x	15.4x	7.6x
■ Excluído de media y mediana						<b>Media</b>	10.7x	9.9x	10.5x	4.0x
						<b>Mediana</b>	12.6x	11.0x	12.6x	5.6x



## Empresas Públicas Comparables Globales de 3PL (1/2)

Compañía	País	Cap. Mdo. US\$M	Valor Empresa US\$M	Ventas US\$M	Margen EBITDA	Promedio Anual VE/EBITDA		Primer Trimestre Mar. 31, 2024		
						2022	2023	VE/ EBITDA	VE/ Ventas	
Agility Public Warehousing Company K.S.C.P.		KWT	\$5,413	\$9,289	\$4,387	17.2%	20.3x	15.4x	12.3x	2.1x
Andlauer Healthcare Group Inc.		CAN	\$1,296	\$1,346	\$479	25.2%	18.2x	12.4x	11.2x	2.8x
Being Holdings Co., Ltd.		JPN	\$110	\$126	\$174	9.4%	7.5x	7.6x	7.7x	0.7x
C.H. Robinson Worldwide, Inc.		USA	\$8,908	\$10,715	\$17,596	4.0%	10.8x	11.2x	15.3x	0.6x
DSV A/S		DNK	\$33,737	\$38,640	\$21,808	15.1%	12.1x	10.9x	11.7x	1.8x
Expeditors International of Washington, Inc.		USA	\$17,249	\$16,265	\$9,300	13.3%	7.2x	8.8x	13.1x	1.7x
GKE Corporation Limited		SGP	\$39	\$72	\$82	22.8%	5.8x	4.8x	3.8x	0.9x
Hansol Logistics Co., Ltd.		KOR	\$49	\$55	\$538	6.2%	2.5x	1.8x	1.6x	0.1x
Hub Group, Inc.		USA	\$2,740	\$3,128	\$4,203	10.5%	5.9x	4.7x	7.1x	0.7x
Kerry Logistics Network Limited		HKG	\$1,968	\$2,844	\$6,058	7.0%	4.7x	3.8x	6.7x	0.5x











## Empresas Públicas Comparables Globales de 3PL (2/2)

Compañía	País	Cap. Mdo. US\$M	Valor Empresa US\$M	Ventas US\$M	Margen EBITDA	Promedio Anual VE/EBITDA		Primer Trimestre Mar. 31, 2024		
						2022	2023	VE/ EBITDA	VE/ Ventas	
Kuehne + Nagel International AG	 CHE	\$32,922	\$32,654	\$25,064	11.6%	7.1x	7.9x	11.2x	1.3x	
Landstar System, Inc.	 USA	\$6,893	\$6,487	\$5,051	7.9%	9.5x	11.7x	16.3x	1.3x	
Mahindra Logistics Limited	 IND	\$353	\$434	\$661	3.7%	19.6x	14.1x	17.7x	0.7x	
Nippon Express Holdings, Inc.	 JPN	\$4,494	\$6,801	\$14,800	10.2%	4.6x	3.6x	4.5x	0.5x	
Radiant Logistics, Inc.	 USA	\$249	\$276	\$888	5.2%	5.9x	4.5x	5.9x	0.3x	
SBS Holdings, Inc.	 JPN	\$690	\$1,317	\$2,855	7.3%	7.3x	5.6x	6.3x	0.5x	
SG Holdings Co., Ltd.	 JPN	\$7,868	\$7,709	\$8,705	10.1%	8.5x	7.5x	8.8x	0.9x	
Sinotrans Limited	 CHN	\$5,288	\$5,424	\$14,337	5.0%	5.8x	6.8x	7.5x	0.4x	
Transport Corporation of India Limited	 IND	\$757	\$744	\$472	12.6%	12.1x	11.3x	12.5x	1.6x	
XPO, Inc.	 USA	\$14,169	\$17,906	\$7,855	16.1%	5.4x	7.4x	14.1x	2.3x	
■ Excluído de media y mediana						<b>Media</b>	7.2x	7.4x	8.1x	0.9x
						<b>Mediana</b>	7.2x	7.5x	8.2x	0.7x













# Carga Aérea y Logística - Transacciones Globales

Fecha	Objetivo	País	Descripción	Comprador	Vendedor	% Adquirido	Tamaño US\$M	VE/ EBITDA	VE/ Ventas
Mar-24		USA	Ofrece servicios de logística aérea y transporte expreso		-	100.0%	-	-	-
Mar-24		FRA	Ofrece soluciones de logística y transporte aéreo para los sectores automotriz, aeroespacial y farmacéutico		-	>50.0%	-	-	-
Feb-24		MEX	Ofrece servicios de transporte de carga aérea		-	>50.0%	-	-	-
Feb-24		TUR	Ofrece servicios globales de logística y transporte de carga aérea		-	44.0%	\$211.2	-	-



# Carga Marítima – Transacciones Globales

Fecha	Objetivo	País	Descripción	Comprador	Vendedor	% Adquirido	Tamaño US\$M	VE/ EBITDA	VE/ Ventas
Mar-24		IND	Ofrece transporte marítimo y manipulación de carga		Multiple Sellers	95.0%	\$161.9	-	3.6x
Mar-24		USA	Ofrece soluciones especializadas en transporte marítimo, aviación y logística		-	100.0%	-	-	-
Feb-24	SEACOR Líneas de isla	USA	Ofrece servicios de carga marítima a más de 50 destinos en el Caribe, América del Sur y América Central			100.0%	-	-	-
Feb-24		NLD	Proporciona soluciones globales de logística y cadena de suministro centradas en el transporte marítimo		-	100.0%	-	-	-
Ene-24		ESP	Ofrece servicios integrados de logística marítima y aduanas		-	100.0%	-	-	-



# Carga Terrestre – Transacciones Globales (1/2)

Fecha	Objetivo	País	Descripción	Comprador	Vendedor	% Adquirido	Tamaño US\$M	VE/ EBITDA	VE/ Ventas
Mar-24		USA	Ofrece servicios de transporte de carga parcial		-	100.0%	\$5.0	2.2x	0.6x
Mar-24		USA	Ofrece servicios de transporte a granel para las industrias de cerámica y vidrio		-	100.0%	-	-	-
Mar-24		FRA	Ofrece servicios de transporte de carga regional enfocados en el transporte de mercancías a corta distancia		-	100.0%	-	-	-
Mar-24		CAN	Ofrece servicios de envío y logística de carga parcial		-	100.0%	-	-	-
Mar-24		USA	Ofrece servicios especializados de transporte en plataforma		-	100.0%	-	-	-
Mar-24		DEU	Ofrece soluciones de transporte		-	100.0%	-	-	-
Mar-24		USA	Ofrece servicios de acarreo, carga completa y distribución		-	100.0%	-	-	-
Feb-24		USA	Ofrece soluciones personalizadas de transporte y logística		-	100.0%	-	-	-
Feb-24		FRA	Ofrece transporte en cisterna para materiales granulares y a granel secos		-	100.0%	-	-	-
Feb-24		USA	Ofrece servicios de transporte de carga parcial		-	100.0%	-	-	-



## Carga Terrestre – Transacciones Globales (2/2)

Fecha	Objetivo	País	Descripción	Comprador	Vendedor	% Adquirido	Tamaño US\$M	VE/ EBITDA	VE/ Ventas	
Feb-24		USA	Ofrece servicios de transporte y logística		-	100.0%	-	-	-	
Feb-24	Select Cartage, Inc.	USA	Ofrece servicios de transporte de carga nacional e internacional		-	100.0%	-	-	-	
Feb-24		AUS	Ofrece servicios de logística y procesamiento de vehículos			100.0%	\$28.7	-	2.6x	
Feb-24		USA	Ofrece soluciones de transporte y logística			100.0%	-	-	-	
Feb-24		ITA	Ofrece servicios de transporte y logística basados en ferrocarril			100.0%	-	-	-	
Ene-24		GBR	Ofrece servicios de transporte terrestre de carga		-	100.0%	-	-	-	
								<b>Media</b>	2.2x	1.6x
								<b>Mediana</b>	2.2x	1.6x

# 3PL – Transacciones Globales

Fecha	Objetivo	País	Descripción	Comprador	Vendedor	% Adquirido	Tamaño US\$M	VE/ EBITDA	VE/ Ventas
Mar-24	 SUMMIT ELEVEN	USA	Ofrece servicios de transporte y logística multimodal nacionales e internacionales	 ZIPLINE LOGISTICS	-	100.0%	-	-	-
Mar-24	 H&S GROUP	NLD	Ofrece soluciones logísticas de terceros especializadas en transporte de productos alimenticios líquidos y gestión de la cadena de suministro	 DEN HARTOGH	-	100.0%	-	-	-
Mar-24	 WOW LOGISTICS	USA	Ofrece servicios de logística de terceros y almacenamiento	 ISQUARED CAPITAL	-	100.0%	-	-	-
Mar-24	 PRIANO MARCHELLI	ITA	Ofrece servicios internacionales de transporte de mercancías incluyendo ferrocarril, transporte intermodal y soluciones de almacenamiento	 GTS GROUP GLOBAL TRANSPORT SOLUTIONS	-	100.0%	-	-	-
Feb-24	<b>Wincanton</b>	GBR	Ofrece soluciones de cadena de suministro enfocadas en gestión de transporte, eFulfillment, almacenamiento y distribución	 GXO	Múltiples Vendedores	100.0%	\$1,239.1	8.4x	0.7x
Feb-24	 LOGINS@	CHL	Ofrece servicios logísticos especializados en almacenamiento y distribución	 RANSA	-	100.0%	-	-	-
Feb-24	Growth Jet	USA	Ofrece servicios de logística y cumplimiento, especializándose en gestión de inventario, envío y almacenamiento	 Fulfillment Hub USA	-	100.0%	-	-	-
Ene-24	 SG THE SHIPPERS GROUP	USA	Ofrece logística de terceros, especializándose en soluciones de almacenamiento y transporte	 KENCO	-	100.0%	-	-	-



# Comentarios sobre Transacciones Seleccionadas



*“Esta adquisición complementaria fortalece nuestra cartera LTL de EE. UU. al mismo tiempo que agrega LTL transfronterizo a Canadá, creando un socio para nuestros envíos de Canadá a EE. UU. y al mismo tiempo ofrece oportunidades de sinergia en ambos lados de la frontera.”*

**Alain Bédard, Presidente y CEO de TFI International**



*“Nos preocupamos profundamente por nuestra gente y nuestros clientes, muchos de los cuales han estado con nosotros durante décadas. También conocemos a Ryder. Por lo tanto, sabemos que nuestra gente tendrá mayores oportunidades en una empresa más grande y bien diversificada, y nuestros clientes tendrán acceso a una variedad aún mayor de productos y servicios y a la tecnología para respaldar su crecimiento continuo.”*

**Vin McLoughlin, Presidente de Cardinal**



*“WOW Logistics es un gran ejemplo de una empresa familiar que ha servido a sus clientes con excelencia durante décadas. La empresa es un valioso empleador local y un miembro activo de las comunidades donde opera. Estamos orgullosos de asociarnos con WOW para ejecutar nuestra visión compartida de crecimiento y al mismo tiempo mantener el legado de la empresa como socio dedicado a sus clientes.”*

**Gautam Bhandari, CIO y Socio Director de I Square Capital**





*“Estamos activamente comprometidos en expandir nuestra presencia de carga y servicios en tierra en todo México con la experiencia local del equipo de Aerocharter respaldada por la presencia global y el conocimiento operativo de nuestro equipo.”*

**Dan Bucaro, Presidente y CEO de Prime Flight**



# Transacciones de Private Equity

INDUSTRIA	PERIODO	VALOR DE EMPRESA PROMEDIO (EN USD)	VENTAS PROMEDIO (EN USD)	CRECIMIENTO DE VENTAS (TTM)	VALOR DE EMPRESA / VENTAS	MARGÉN EBITDA	VALOR DE EMPRESA / EBITDA	NUMERO DE TRANSACCIONES
 <b>Transporte en Camión</b> <i>NAICS 484 – Transporte en Camión</i>	2018-2024	\$57.7M	\$57.7M	7.8%	1.7x	25.4%	6.0x	6
 <b>Acuerdos de Transporte de Mercancías</b> <i>NAICS 4885 – Transporte en Camión</i>	2018-2024	\$42.8M	\$76.3M	18.5%	0.7x	12.4%	5.8x	10

**Notas:**

- Datos obtenidos a través de la plataforma de suscripción “GF Data”, que ofrece información y métricas detalladas sobre las transacciones hechas por fondos de capital privado en los Estados Unidos.
- Los datos se proporcionan bajo un formato confidencial. Los usuarios no pueden identificar la empresa y la transacción correspondiente. Dado este enfoque confidencial, es menos probable que los datos presentados estén sesgados o manipulados.



# NTA

## OBJETIVO

New Transport Applications S.A de C.V. ("NTA")

## TIPO DE PROYECTO

Asesoría de venta

## INDUSTRIAS

Logística y Transporte

## GEOGRAFÍA

CDMX, México

## SITUACIÓN

Seale & Associates actuó como asesor financiero exclusivo de New Transport Applications S.A de C.V. ("NTA") en la adquisición por Deutsche Post AG ("DHL"), un líder global en logística.

## ENFOQUE DE SEALE & ASSOCIATES

Seale llevó a cabo un proceso de subasta competitivo con compradores potenciales estratégicos. El enfoque disciplinado de Seale permitió que nuestro cliente mantuviera el ímpetu y el apalancamiento de negociación durante el proceso, garantizando cerrar una transacción con un valor y términos favorables.

## RESULTADO

El proceso resultó en la exitosa adquisición de NTA por DHL, un líder global en logística, especializado en envíos internacionales.

**“Nos representó como un asesor de confianza para alcanzar nuestros objetivos”**



*ha sido adquirida por*



*“Seale proporcionó a nuestra empresa y a sus accionistas una valiosa orientación en una amplia gama de temas importantes durante esta transacción y nos representó como un asesor de confianza para alcanzar nuestros objetivos.”*

**Rafael Figueroa**  
CEO de NTA



# Suscríbete para recibir información de M&A

Brindamos inteligencia específica del sector diseñada específicamente para líderes de la industria, firmas de capital privado y sus asesores. Nuestros informes de la industria y artículos destacados brindan acceso en tiempo real a datos clave de la industria, que incluyen:



Tendencias emergentes

Reportes trimestrales de más de 30 industrias

Reportes mensuales de EE.UU., México y Colombia

Análisis del mercado y transacciones

Información valiosa para los líderes

**Reciba actualizaciones por correo electrónico con nuestros datos, informes y reportes exclusivos a medida que se publiquen, para las industrias que más te interesen**

SUSCRIBETE



# Mandatos Representativos en México

 <p><b>INMAGUSA</b> Grupo Galaz, S.A de C.V.</p> <p>ha sido adquirido por</p> 	 <p>vendió</p>  <p>a</p> 	 <p>vendió</p> <p>Sus negocios de sanitarios</p> <p>ST. THOMAS CREATIONS <small>SAFARI ROOMS THAT WORK BEAUTIFULLY</small></p> <p>y</p>  <p>a</p> 	 <p>vendió</p>  <p>a</p> 	 <p>vendió</p>  <p>a</p> 	 <p>ha sido adquirida por</p> 	  <p>adquirió</p> <p>El negocio del reciclaje del zinc</p> <p>de</p> 
 <p>ha adquirido</p>     <p>agencias automotrices de</p> 	 <p>ha vendido</p>  <p>a</p> 	 <p>ha vendido</p> <p>Kidde de Mexico, S.A. de C.V</p> <p>Negocio de soluciones de seguridad contra incendios a una filial de</p> 	 <p>ha vendido su negocio de bombeo de hormigón</p> <p>a</p> 	<p>CORPORACION</p>  <p>ha vendido</p>  <p>a</p> 	 <p>ha sido adquirida por</p> 	 <p>ha sido adquirida por</p> 
 <p>ha sido adquirida por</p> 	<p>inteleactiva®</p> <p>adquirió</p>  <p>KFC Costa Rica</p> <p>a</p> 	 <p>Multiples adquisiciones</p>    	 <p>se asoció con</p>  <p>una subsidiaria de</p> 	 <p>ha sido adquirida por</p> 	 <p>Fusionó su división de bebidas con</p> 	 <p>Fusionó su división de bebidas con</p> 





**JAMES A. SEALE**

Presidente y Fundador | Washington, D.C.

✉ [in](#) +1 (703) 623-9253

32+ años de experiencia en Fusiones y Adquisiciones, Abogado, Arthur Andersen y Profesor de Banca de Inversión Global en la Universidad George Washington  
Universidad de Virginia – Doctorado en Derecho  
Universidad de Kentucky – Licenciatura en Contabilidad



**BRETT M. CARMEL**

Director Ejecutivo Senior y Cofundador | Miami, FL

✉ [in](#) +1 (703) 294-6530

25+ años de experiencia en Fusiones y Adquisiciones y Profesor de Fusiones y Adquisiciones en la Universidad Johns Hopkins  
Universidad George Washington – MBA Negocios Internacionales  
Maestría en Relaciones Internacionales  
Universidad de Florida – Ciencias Políticas con Altos Honores




**SERGIO GARCIA DEL BOSQUE**

Director Ejecutivo | Ciudad de México, México

✉ [in](#) +52 (55) 8000-7463

16+ años de experiencia en Fusiones y Adquisiciones  
IPADE - MBA  
Instituto Tecnológico y de Estudios Superiores de Monterrey - Ingeniero Industrial y de Sistemas



**ROBERT E. WHITNEY**

Director Ejecutivo | Washington, D.C.

✉ [in](#) +1 (703) 801-8939

19+ años de experiencia en Fusiones y Adquisiciones, Contador Público Certificado, Deloitte & Touche, Auditoría Corporativa y Servicios de Aseguramiento  
Universidad de Richmond – Administración de Empresas en Contabilidad




**CARLOS HERNANDEZ**

Director Ejecutivo | San Luis Potosí, México

✉ [in](#) +1 (571) 482-3432

14+ años de experiencia en Fusiones y Adquisiciones  
Universidad de Columbia - MBA  
Instituto Tecnológico y de Estudios Superiores de Monterrey - Ingeniero Industrial y de Sistemas



**FELIPE BUENO**

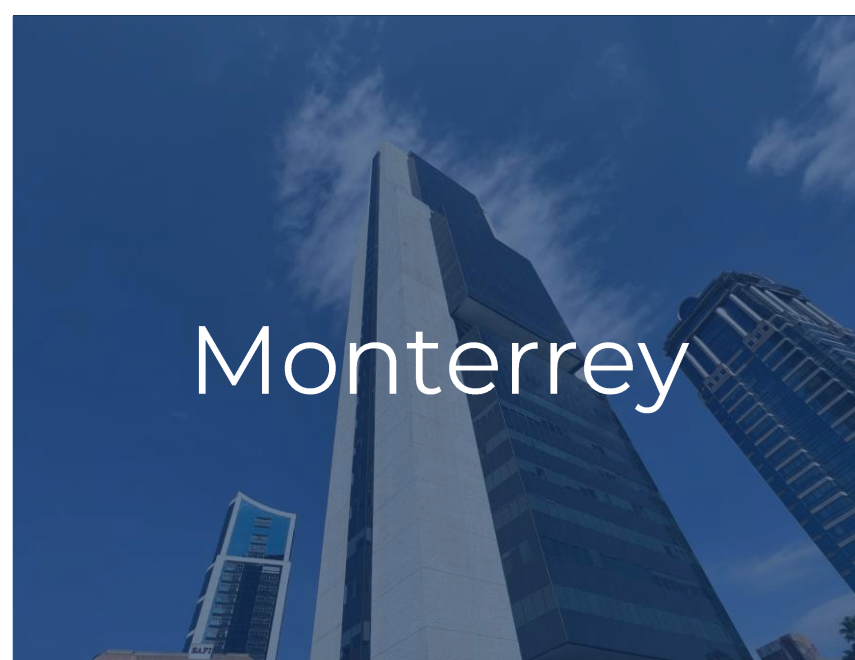
Director Senior | Monterrey, México

✉ [in](#) +52 (84) 4432-4444

32+ años con Grupo Industrial Saltillo con experiencia como Director de Desarrollo Corporativo y amplia experiencia comercial global  
Instituto Tecnológico y de Estudios Superiores de Monterrey – MBA, Ingeniero Industrial y de Sistemas



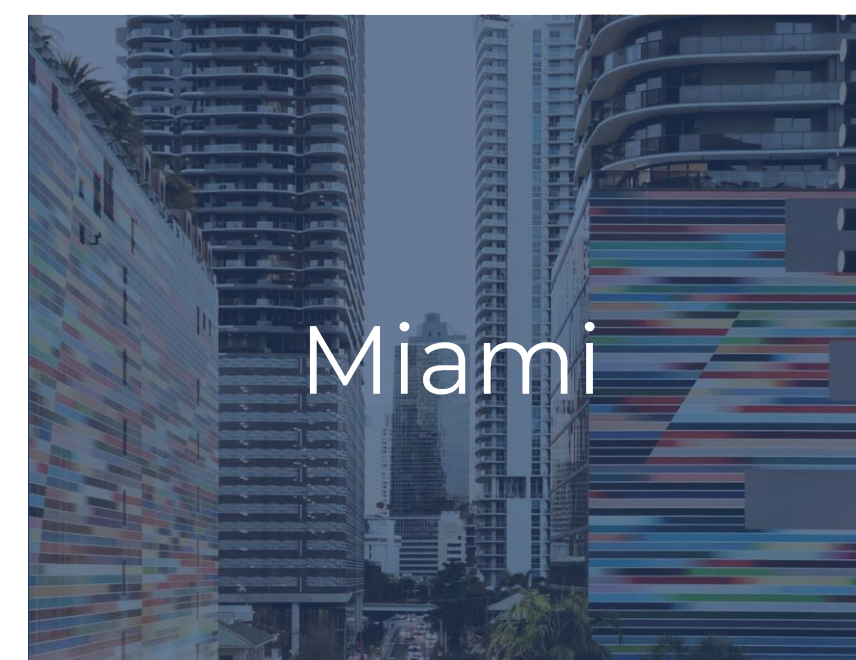
Washington D.C.



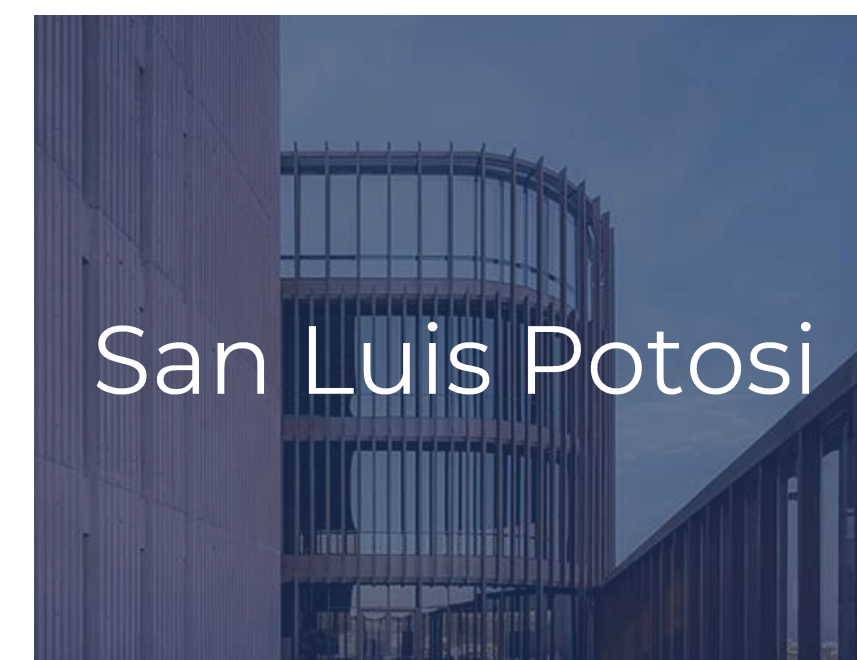
Monterrey



Ciudad de México



Miami



San Luis Potosi



**Creative Solutions. Trusted Advice.**

Por más de 25 años, Seale & Associates ha prestado servicios a empresas públicas y privadas líderes de todo el mundo, que operan en una amplia gama de sectores con un alto nivel de calidad, integridad e independencia, presentando ideas innovadoras y soluciones de confianza para abordar las operaciones más complejas.

**25**

AÑOS DE EXPERIENCIA

**\$50B+**

TRANSACCIONES CERRADAS A NIVEL MUNDIAL

**Servicios y Soluciones**

- Fusiones y adquisiciones
- Desinversiones
- Joint Ventures / Alianzas
- Recapitalizaciones

- Due Diligence / Acompañamiento
- Peritaje de expertos
- Asesoría en finanzas corporativas
- Consultoría estratégica

**Asesor de Compañías Líderes a Nivel Mundial**

Hemos trabajado en repetidas ocasiones con varias de las empresas más conocidas del mundo...

...así como con muchos fondos, family-offices y empresas privadas.







# Seale & Associates

Creative Solutions. Trusted Advice.