



Seale & Associates

INDUSTRIA DE CUIDADO DE LA SALUD
3ER TRIMESTRE 2023
ACTUALIZACIÓN DE MÚLTIPLOS


Introducción

Nos complace compartirles nuestra actualización de múltiplos para la industria de Cuidado de la Salud durante el tercer trimestre de 2023.

En Seale & Associates estamos comprometidos en ofrecer soluciones enfocadas en procesos diseñados para optimizar el valor y alcanzar las metas estratégicas de nuestros clientes en un rango de transacciones que incluyen **fusiones, adquisiciones, desinversiones, venta de negocios, recapitalizaciones**, entre otros servicios de consultoría estratégica y finanzas corporativas.

A lo largo de más de 25 años hemos servido con éxito a clientes alrededor del mundo y nos complace proveer asesoría en banca de inversión a nuestros clientes de la industria de Cuidado de la Salud que buscan crecer por medio de adquisiciones u optimizando su portafolio a través de desinversiones estratégicas.

Seale tiene una amplia experiencia asesorando a importantes compañías multinacionales, firmas de capital privado y empresas familiares en una amplia gama de industrias.



James A. Seale | Presidente

jseale@sealeassociates.com



Brett M. Carmel | Director Ejecutivo Senior

bcarmel@sealeassociates.com



Robert Whitney | Director Ejecutivo

rwhitney@sealeassociates.com



Sergio Garcia del Bosque | Director Ejecutivo

sgarcia@sealeassociates.com



Carlos Hernández | Director Ejecutivo

chernandez@sealeassociates.com



Alejandro Montemayor | Vice Presidente

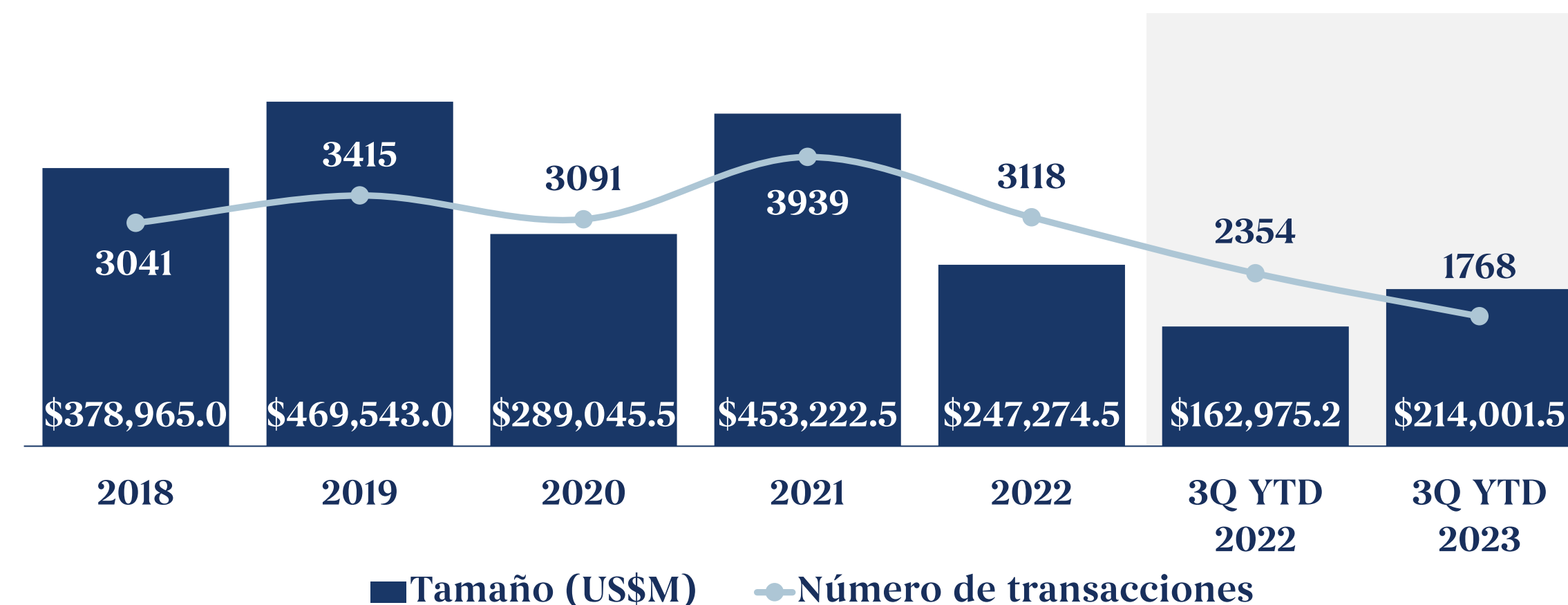
amontemayor@sealeassociates.com

Panorama en la Industria de Cuidado de la Salud y Tendencias de M&A

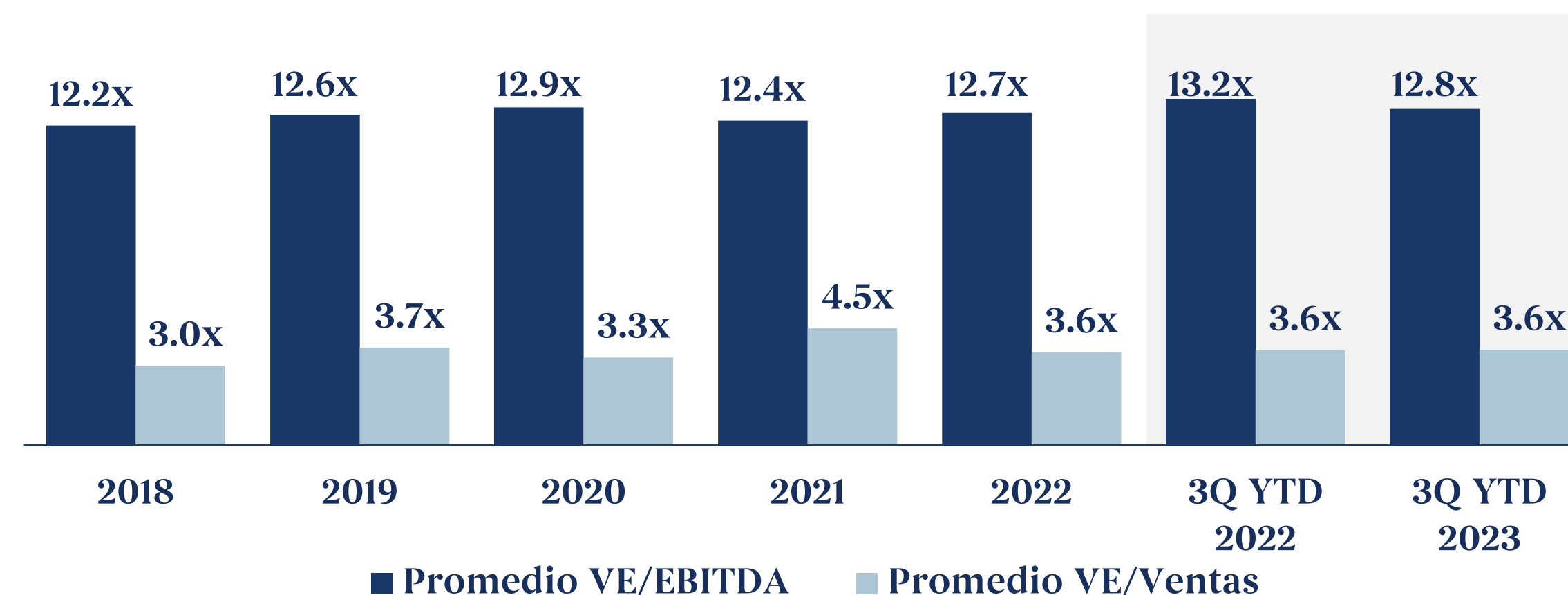
Resumen de la Industria de Cuidado de la Salud

- El tamaño del mercado mundial de **cuidado de la salud** se valoró en **US\$10.3T** en **2021** y se prevé que alcance los **US\$21.1T** en **2030**, creciendo a una tasa de crecimiento anual compuesto (**CAGR**) del **8.27%** de 2023 a 2030
- Se espera que el mercado de fabricación de productos **farmacéuticos** registre una **CAGR** de más del **11 %** durante el período 2022-2027
- Se espera que el tamaño del **mercado de dispositivos médicos** crezca de **US\$595.4B** en **2023** a **US\$834.7B** en **2028**, con una **CAGR** del **6.99%** durante el periodo 2023-2028
- **COVID-19** tuvo un impacto significativo en los mercados de fabricación de productos farmacéuticos y de medicamentos de venta libre, ya que **aumentó** la **demand**a de **medicamentos**, incluidas las vacunas y otros tipos de fármacos
- Los **dispositivos médicos** para la gestión del **COVID-19**, como los respiradores, experimentaron un **aumento** de las ventas para satisfacer la alta demanda, mientras que la demanda de **otros productos**, como los equipos radiológicos, **disminuyó**
- La **creciente** ocurrencia de enfermedades **crónicas** y la población de **edad avanzada** impulsan la **demand**a de fabricación de productos farmacéuticos
- El mercado de la **farmacia electrónica** ha experimentado un crecimiento **drástico** desde la **pandemia** del COVID-19, debido al aumento de la dependencia de las farmacias en línea para adquirir medicamentos tanto de venta libre como con receta











Tamaño y Volumen de M&A en la Industria de Cuidado de la Salud













Promedio VE/EBITDA y VE/Ventas en la Industria de Cuidado de la Salud






Productoras Farmacéuticas - Empresas Públicas Globales Comparables (1/3)

Compañía	País	Cap. Mdo. US\$M	Valor Empresa US\$M	Ventas US\$M	Margen EBITDA	Promedio Anual VE/EBITDA		Tercer Trimestre Sep. 30, 2023		
						2021	2022	VE/ EBITDA	VE/ Ventas	
AbbVie Inc.		USA	\$263,098	\$315,757	\$55,138	53.6%	11.1x	11.2x	10.7x	5.7x
Astellas Pharma Inc.		JPN	\$24,895	\$23,278	\$10,201	22.2%	10.6x	11.0x	10.3x	2.3x
AstraZeneca PLC		GBR	\$209,979	\$233,992	\$44,994	39.7%	25.3x	21.7x	13.1x	5.2x
Bausch Health Companies Inc.		CAN	\$2,995	\$23,902	\$8,542	33.3%	10.1x	8.3x	8.4x	2.8x
Bristol-Myers Squibb Company		USA	\$121,252	\$151,788	\$44,935	42.2%	9.1x	8.9x	8.0x	3.4x
Catalent, Inc.		USA	\$8,208	\$12,777	\$4,223	11.7%	25.5x	16.6x	25.8x	3.0x
Daiichi Sankyo Company, Limited		JPN	\$52,709	\$48,706	\$9,353	12.8%	36.2x	45.3x	40.7x	5.2x
Eisai Co., Ltd.		JPN	\$15,958	\$15,208	\$5,084	12.8%	19.4x	37.5x	23.4x	3.0x
Eli Lilly and Company		USA	\$483,038	\$498,559	\$32,073	30.9%	24.3x	28.6x	50.3x	15.5x
GSK plc		GBR	\$73,781	\$91,400	\$36,185	33.3%	9.6x	8.8x	7.6x	2.5x

Productoras Farmacéuticas - Empresas Públicas Globales Comparables (2/3)











Compañía	País	Cap. Mdo. US\$M	Valor Empresa US\$M	Ventas US\$M	Margen EBITDA	Promedio Anual VE/EBITDA		Tercer Trimestre Sep. 30, 2023		
						2021	2022	VE/ EBITDA	VE/ Ventas	
Johnson & Johnson		USA	\$404,790	\$423,147	\$97,301	35.6%	15.0x	14.0x	12.2x	4.3x
Merck & Co., Inc.		USA	\$261,238	\$291,820	\$59,315	21.3%	11.4x	11.1x	23.0x	4.9x
Novartis AG		CHE	\$212,302	\$229,281	\$54,217	37.5%	11.6x	6.2x	11.3x	4.2x
Novo Nordisk A/S		DNK	\$408,491	\$406,973	\$30,423	43.7%	21.3x	25.1x	30.6x	13.4x
Otsuka Holdings Co., Ltd.		JPN	\$19,304	\$17,499	\$13,062	17.3%	7.7x	9.3x	7.8x	1.3x
Pfizer Inc.		USA	\$187,276	\$208,439	\$77,943	41.8%	13.3x	7.6x	6.4x	2.7x
Roche Holding AG		CHE	\$220,936	\$245,938	\$69,046	36.9%	12.5x	12.2x	9.7x	3.6x
Sanofi		FRA	\$134,651	\$148,783	\$48,369	31.4%	10.4x	10.5x	9.8x	3.1x
Shionogi & Co., Ltd.		JPN	\$13,088	\$9,439	\$3,391	41.6%	13.9x	17.6x	6.7x	2.8x
Sun Pharmaceutical Industries Limited		IND	\$33,460	\$32,868	\$5,573	26.7%	19.1x	20.6x	22.1x	5.9x

Productoras Farmacéuticas - Empresas Públicas Globales Comparables (3/3)

Compañía	País	Cap. Mdo. US\$M	Valor Empresa US\$M	Ventas US\$M	Margen EBITDA	Promedio Anual VE/EBITDA		Tercer Trimestre Sep. 30, 2023		
						2021	2022	VE/ EBITDA	VE/ Ventas	
Takeda Pharmaceutical Company Limited		JPN	\$48,304	\$81,290	\$27,814	30.7%	10.6x	8.6x	9.5x	2.9x
Teva Pharmaceutical Industries Limited		ISR	\$11,431	\$30,434	\$15,273	25.3%	7.5x	7.0x	7.9x	2.0x
UCB SA		BEL	\$15,570	\$18,152	\$5,410	23.1%	12.4x	11.2x	14.5x	3.4x
						Media	12.5x	12.4x	12.4x	3.5x
						Mediana	12.4x	11.2x	10.7x	3.4x

■ Excluído de media y mediana

Productos y Consumibles Médicos - Empresas Públicas Globales Comparables (1/2)

Compañía	País	Cap. Mdo. US\$M	Valor Empresa US\$M	Ventas US\$M	Margen EBITDA	Promedio Anual VE/EBITDA		Tercer Trimestre Sep. 30, 2023		
						2021	2022	VE/ EBITDA	VE/ Ventas	
Ansell Limited		AUS	\$1,785	\$2,124	\$1,655	16.5%	11.3x	8.0x	7.8x	1.3x
Atrion Corporation		USA	\$727	\$725	\$169	26.4%	25.2x	21.7x	16.3x	4.3x
Baxter International Inc.		USA	\$19,112	\$34,373	\$15,280	21.4%	15.1x	14.8x	10.5x	2.2x
Becton, Dickinson and Company		USA	\$75,002	\$90,853	\$19,372	25.9%	15.6x	16.1x	18.1x	4.7x
Boston Scientific Corporation		USA	\$77,311	\$86,598	\$13,757	25.3%	25.5x	20.9x	24.9x	6.3x
Cardinal Health, Inc.		USA	\$21,388	\$22,615	\$210,172	1.2%	7.0x	7.8x	8.7x	0.1x
ConvaTec Group PLC		GBR	\$5,403	\$6,737	\$2,084	22.4%	16.1x	15.8x	14.4x	3.2x
Edwards Lifesciences Corporation		USA	\$42,116	\$41,362	\$5,819	30.8%	39.8x	32.9x	23.0x	7.1x
Hogy Medical Co.,Ltd.		JPN	\$519	\$451	\$263	26.5%	7.5x	7.3x	6.5x	1.7x
ICU Medical, Inc.		USA	\$2,872	\$4,365	\$2,249	13.8%	17.8x	21.5x	14.1x	1.9x

Productos y Consumibles Médicos - Empresas Públicas Globales Comparables (2/2)

Compañía	País	Cap. Mdo. US\$M	Valor Empresa US\$M	Ventas US\$M	Margen EBITDA	Promedio Anual VE/EBITDA		Tercer Trimestre Sep. 30, 2023		
						2021	2022	VE/ EBITDA	VE/ Ventas	
JMS Co.,Ltd.		JPN	\$88	\$173	\$435	6.5%	5.9x	6.2x	6.1x	0.4x
Medtronic plc		IRL	\$104,261	\$121,504	\$31,558	27.3%	23.3x	14.5x	14.1x	3.9x
Merit Medical Systems, Inc.		USA	\$3,978	\$4,313	\$1,226	16.8%	23.0x	18.0x	20.9x	3.5x
Owens & Minor, Inc.		USA	\$1,237	\$3,586	\$10,229	4.6%	8.3x	8.5x	7.7x	0.4x
Sewoon Medical Co., Ltd		KOR	\$84	\$37	\$50	27.3%	10.8x	5.6x	2.7x	0.7x
Stryker Corporation		USA	\$103,782	\$115,739	\$19,885	24.9%	25.2x	21.2x	23.4x	5.8x
Teleflex Incorporated		USA	\$9,230	\$10,607	\$2,899	28.1%	27.4x	17.3x	13.0x	3.7x
West Pharmaceutical Services, Inc.		USA	\$27,713	\$27,228	\$2,927	30.0%	39.2x	25.0x	31.0x	9.3x
						Media	16.6x	14.1x	13.0x	2.5x
						Mediana	16.9x	15.9x	14.1x	3.4x

■ Excluído de media y mediana



Farmacias - Empresas Públicas Globales Comparables

Compañía	País	Cap. Mdo. US\$M	Valor Empresa US\$M	Ventas US\$M	Margen EBITDA	Promedio Anual VE/EBITDA		Tercer Trimestre Sep. 30, 2023		
						2021	2022	VE/ EBITDA	VE/ Ventas	
Corporativo Fragua, S.A.B. de C.V.		MEX	\$2,725	\$2,522	\$6,145	5.1%	8.9x	6.8x	8.1x	0.4x
CVS Health Corporation		USA	\$89,677	\$155,202	\$346,601	6.2%	8.5x	8.8x	7.2x	0.4x
Dimed S.A. Distribuidora de Medicamentos		BRA	\$349	\$510	\$866	5.8%	17.8x	11.6x	10.1x	0.6x
Empreendimentos Pague Menos S.A.		BRA	\$270	\$959	\$2,201	5.9%	10.8x	7.8x	7.4x	0.4x
Farmacias Benavides, S.A.B. de C.V.		MEX	\$423	\$602	\$982	11.2%	8.0x	4.4x	5.5x	0.6x
Raia Drogasil S.A.		BRA	\$9,481	\$10,680	\$6,585	10.3%	20.9x	15.3x	15.7x	1.6x
Rite Aid Corporation		USA	\$25	\$6,065	\$23,475	4.6%	5.5x	5.3x	5.6x	0.3x
Walgreens Boots Alliance, Inc.		USA	\$19,199	\$64,106	\$139,081	5.2%	10.3x	7.8x	8.8x	0.5x
■ Excluido de media y mediana						Media	8.7x	7.5x	7.5x	0.5x
						Mediana	9.6x	7.8x	7.8x	0.5x

Productoras Farmacéuticas – Transacciones Globales Durante el Tercer Trimestre

Fecha	Objetivo	País	Descripción	Comprador	Vendedor	% Adquirido	Tamaño US\$M	VE/ EBITDA	VE/ Ventas	
Sep-23	 Slayback Pharma	USA	Desarrolla medicamentos y productos farmacéuticos genéricos y especializados		Multiples Vendedores	100.0%	-	-	-	
Sep-23	Marcas de SNC de Sanofi	BRA	Consiste en marcas destinadas a cuatro trastornos del SNC: ansiolíticos, psicodélicos, antiepilépticos y antipsicóticos			100.0%	-	-	-	
Sep-23	Negocio de Palforzia de Nestlé	CHE	Produce medicamentos contra la alergia a los cacahuets para niños			100.0%	-	-	-	
Ago-23	 Mindset	CAN	Desarrolla medicamentos psicodélicos para tratar trastornos neurológicos y psiquiátricos		-	100.0%	\$59.1	-	9.6x	
Ago-23	Negocio de Lamisil de Haleon UK Holdings Ltd	GBR	Trata infecciones fúngicas como el pie de atleta			100.0%	\$298.5	-	3.6x	
Jul-23	Negocios de Raxone/Idebenone de Santhera	CHE	Comprende el medicamento idebenona para el tratamiento de pacientes con neuropatía óptica hereditaria de Leber (LHON)			100.0%	-	-	-	
Jul-23	 REATA	USA	Desarrolla terapias que regulan el metabolismo celular y la inflamación en enfermedades neurológicas graves		-	100.0%	\$7,300.0	-	-	
Jul-23	 Palette	SWE	Desarrolla y suministra productos para el alivio del dolor local en obstetricia y ginecología		-	100.0%	\$650.0	-	-	
Jul-23	Portafolio de Productos de Ácido Biliar de Traverso	USA	Comprende Cholbam, un tratamiento para los trastornos de la síntesis de ácidos biliares, y Chenodal, un tratamiento para los cálculos radiolúcidos en la vesícula biliar			100.0%	\$445.0	-	-	
Jul-23	Productos Vistogard y Xuriden de Wellstat Therapeutics	USA	Desarrolla tratamientos para pacientes tras una sobredosis de fluorouracilo (5-FU) o capecitabina, y pacientes con aciduria orótica hereditaria (HOA) (ii), respectivamente		Wellstat Therapeutics Corporation	100.0%	-	-	-	
Jul-23	 FIS	ITA	Desarrolla y fabrica ingredientes farmacéuticos activos (API) e intermedios de moléculas pequeñas		Nine Trees Group S.p.A.	100.0%	-	-	-	
								Media	-	6.6x
								Mediana	-	6.6x

Dispositivos Médicos – Transacciones Globales Durante el Tercer Trimestre

Fecha	Objetivo	País	Descripción	Comprador	Vendedor	% Adquirido	Tamaño US\$M	VE/ EBITDA	VE/ Ventas
Sep-23		USA	Diseña y fabrica dispositivos e implantes médicos		-	100.0%	-	-	-
Sep-23		GBR	Diseña y fabrica equipos bariátricos		-	100.0%	-	-	-
Sep-23		USA	Se especializa en diagnosticar y tratar la lumbalgia crónica		-	100.0%	\$850.0	-	-
Sep-23		CAN	Diseña y fabrica sillas de ruedas basculantes y bariátricas destinadas a mejorar la postura y el funcionamiento y a proteger la piel de las personas		-	100.0%	-	-	-
Sep-23		IRL	Fabrica y distribuye dispositivos médicos para el fortalecimiento de los músculos del suelo pélvico y la estimulación nerviosa		-	100.0%	-	-	-
Ago-23		USA	Provee sistemas antigraedad para rehabilitación física y neurológica		-	100.0%	\$19.0	-	1.0x
Ago-23		USA	Desarrolla un sistema óptico diseñado para la secuenciación y la detección de proteínas		-	100.0%	\$110.0	-	-
Jul-23		DEU	Fabrica productos metálicos para tecnología médica		IK Partners	100.0%	\$408.0	-	-
Jul-23		SWE	Desarrolla una tecnología de rayos X móvil		Verso	100.0%	-	-	-
Jul-23		USA	Desarrolla, fabrica y comercializa productos de diagnóstico in vitro		ONE ROCK CAPITAL PARTNERS	100.0%	-	-	-
Jul-23		FRA	Desarrolla Simeox, un aparato tecnológico respiratorio		-	100.0%	\$45.0	-	-
							Media	-	1.0x
							Mediana	-	1.0x

Farmacias – Transacciones Globales Durante el Tercer Trimestre

Fecha	Objetivo	País	Descripción	Comprador	Vendedor	% Adquirido	Tamaño US\$M	VE/ EBITDA	VE/ Ventas
Ago-23	Farmacia McGovern en Derrylin	GBR	Opera una farmacia	Neil McConnell, farmacéutico local	-	100.0%	-	-	-

Hospitales – Transacciones Globales Durante el Tercer Trimestre

Fecha	Objetivo	País	Descripción	Comprador	Vendedor	% Adquirido	Tamaño US\$M	VE/ EBITDA	VE/ Ventas
Sep-23		USA	Opera un centro de tratamiento de adicciones a drogas y al alcohol		-	100.0%	-	-	-
Sep-23		GBR	Opera como clínica veterinaria		-	100.0%	\$3.8	-	-
Sep-23	Activos de Aurelia Hospital Asociacion del Hospital	ITA	Comprende centros sanitarios multispecialistas autorizados para prestar servicios médico-quirúrgicos y de rehabilitación			100.0%	\$50.4	-	-
Sep-23	Comunitario de Beverly Inc.	USA	Posee y opera un centro de cuidados intensivos		-	100.0%	-	-	-
Sep-23		USA	Opera un centro de enfermería que ofrece servicios de cuidados postagudos		-	100.0%	-	-	-
Ago-23	Cuatro Residencias de Ancianos en Virginia Occidental	USA	Comprende centros de enfermería		-	100.0%	\$114.8	-	-
Ago-23		USA	Comprende apartamentos para vivir, apartamentos para cuidados personales y camas para cuidados de enfermería		-	100.0%	\$55.6	-	-
Jul-23	Bravera Health Brooksville, Bravera Health Spring Hill and Bravera Health Seven Rivers	USA	Operan hospitales que prestan servicios sanitarios como cirugías, atención médica de urgencia, cuidados cardíacos, servicios de laboratorio y servicios ortopédicos		-	100.0%	-	-	-

Comentarios sobre Transacciones Seleccionadas



“Con esta adquisición, no sólo reforzamos nuestra presencia geográfica, sino que también incorporamos productos que presentan una clara sinergia con nuestra cartera actual y con las subterapias básicas de salud mental y epilepsia, en las que sigue habiendo una importante necesidad no satisfecha.”

James Burt, CEO de Pharmanovia



“Teleflex encaja perfectamente con nuestros productos y nuestro equipo. Las sinergias entre las carteras de las compañías, específicamente dentro del punto de llamada de la urología, crean una oportunidad emocionante para el alto crecimiento continuo y la extensión del acceso al mercado.”

Per Langoe, CEO y Co-Fundador de Palette Life Sciences



“La adquisición reforzará nuestra consolidada reputación de excelencia y nuestra capacidad para cultivar asociaciones duraderas, alineándose a la perfección con la ética similar de Klingel.”










Stefano Alfonsi, CEO y Presidente de Elos Medtech



“La garantía de este acuerdo es un paso importante para la empresa, ya que nos centramos en la comercialización de la vamorolona en Europa, sujeta a aprobación. Esperamos ver los progresos de Chiesi en los próximos meses y años en beneficio de los pacientes de todo el mundo.”

Dario Eklund, CEO de Santhera

Transacciones de Private Equity

INDUSTRIA	PERIODO	VALOR DE EMPRESA PROMEDIO (EN USD)	VENTAS PROMEDIO (EN USD)	CRECIMIENTO DE VENTAS (TTM)	VALOR DE EMPRESA / VENTAS	MARGÉN EBITDA	VALOR DE EMPRESA / EBITDA	NUMERO DE TRANSACCIONES
								
Tiendas de Cuidado de la Salud y Personal <small>NAICS 4461 – Tiendas de Cuidado de la Salud y Personal</small>	2022-2023	\$96.0M	\$56.2M	34.7%	1.6x	21.7%	7.8x	3
Servicios de Atención Médica a Domicilio <small>NAICS 621610 – Servicios de Atención Médica a Domicilio</small>	2021-2022	\$27.3M	\$19.2M	11.3%	1.5x	18.9%	8.0x	12

Notas:

- Datos obtenidos a través de la plataforma de suscripción “GF Data”, que ofrece información y métricas detalladas sobre las transacciones hechas por fondos de capital privado en los Estados Unidos.
- Los datos se proporcionan bajo un formato confidencial. Los usuarios no pueden identificar la empresa y la transacción correspondiente. Dado este enfoque confidencial, es menos probable que los datos presentados estén sesgados o manipulados.

INVEKRA

OBJETIVO

Labortarios Portugal
S.R.L

TIPO DE PROYECTO

Asesoría de Compra

INDUSTRIAS

Cuidado de la salud,
Farmacéutica

GEOGRAFÍA

Perú

SITUACIÓN

Seale & Associates actuó como asesor financiero exclusivo para Invekra, asistiendo con una amplia investigación del mercado farmacéutico peruano, priorizando posibles objetivos de adquisición.

ENFOQUE DE SEALE & ASSOCIATES

Seale llevó a cabo una selección completa del potencial grupo de empresas farmacéuticas que se ajustaría a la estrategia de Invekra. Seale precalificó cada uno de los objetivos potenciales e inició las conversaciones sobre la transacción con los objetivos que mejor se ajustaban a la estrategia y los criterios de inversión de Invekra.

RESULTADO

El proceso dio como resultado la exitosa adquisición de Laboratorios Portugal S.R.L por parte de Invekra, un conglomerado de 12 empresas farmacéuticas latinoamericanas. La adquisición refuerza la presencia de Invekra en América Latina.

“Esta transacción fortalece la presencia de Invekra en uno de los mercados de más rápido crecimiento en Latinoamérica”



holding de

Laboratorios
sanfer[®]

ha adquirido una
participación
mayoritaria en



“Esta transacción fortalece la presencia de Invekra en uno de los mercados de más rápido crecimiento en Latinoamérica.”

Carlos Hernández, Director de Seale & Associates

CONVATEC

OBJETIVO

Sensi-Care y Aloe Vesta

TIPO DE PROYECTO

Asesoría de Venta

INDUSTRIAS

Cuidado de la salud,
Cuidado Personal

GEOGRAFÍA

Reading, GBR

SITUACIÓN

Seale & Associates actuó como asesor financiero para ConvaTec Group (LON: CTEC) para la venta de Sensi-Care y Aloe Vesta a Medline Industries. ConvaTec Group (LON: CTEC), es una empresa mundial de productos médicos con sede en el Reino Unido.

ENFOQUE DE SEALE & ASSOCIATES

Los profesionales de Seale condujeron un proceso de subasta competitiva, manejando a múltiples inversionistas estratégicos y financieros. El enfoque disciplinado de Seale permitió al cliente mantener el ímpetu en el proceso de negociación para asegurar un cierre en términos favorables.

RESULTADO

El proceso resultó en la adquisición exitosa de Sensi-Care y Aloe Vesta por parte de Medline Industries, una empresa Estadounidense de atención médica con más de USD\$14 mil millones en ventas anuales. La desinversión es parte de la estrategia de ConvaTec para centrarse en sus negocios y mercados principales.

“Seale fue fundamental para mantener el proceso en marcha de manera rápida y ordenada”

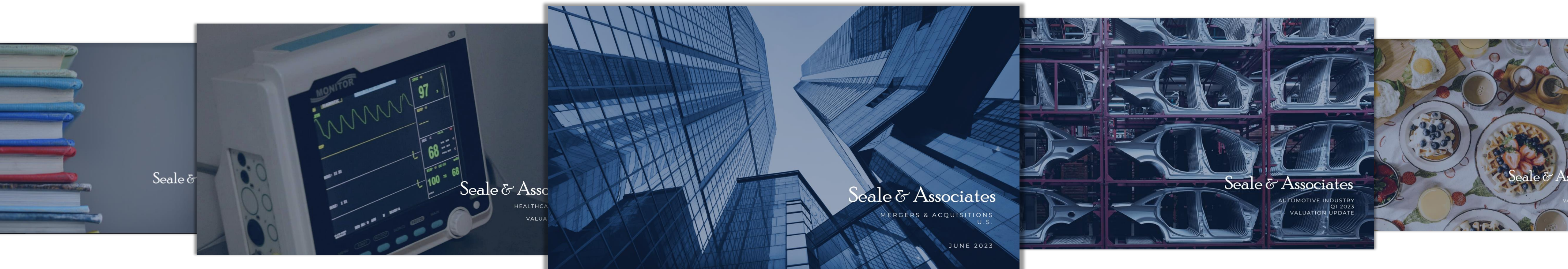


“Seale fue fundamental para mantener el proceso en marcha de manera rápida y ordenada. Su sentido común y su capacidad para encontrar soluciones simples y comunes, preservando al mismo tiempo nuestros intereses, fueron invaluable para que este proyecto concluyera con éxito.”

George Landau, Vicepresidente de Desarrollo Corporativo de ConvaTec

Suscríbete para recibir información de M&A

Una de nuestras capacidades principales es ofrecer información específica sobre cada industria, diseñada específicamente para los líderes de la industria, las empresas de capital riesgo y sus asesores. Nuestros informes y artículos sobre la industria ofrecen acceso en tiempo real a datos clave del sector, entre otros:



Tendencias emergentes

Reportes trimestrales de más de 30 industrias

Reportes mensuales de EE.UU., México y Colombia

Análisis del mercado y transacciones

Información valiosa para los líderes

Reciba actualizaciones por correo electrónico con nuestros datos, informes y reportes exclusivos a medida que se publiquen, para las industrias que más te interesen

SUSCRIBETE

Mandatos Representativos

 <p>INMAGUSA Grupo Galaz, S.A de C.V.</p> <p>ha sido adquirido por</p> 	 <p>vendió</p>  <p>a</p> 	 <p>vendió</p> <p>Sus negocios de sanitarios</p> <p>ST. THOMAS CREATIONS</p> <p>y</p>  <p>a</p> 	 <p>vendió</p>  <p>a</p> 	 <p>vendió</p>  <p>a</p> 	 <p>ha sido adquirida por</p> 	  <p>adquirió</p> <p>El negocio del reciclaje del zinc</p> <p>de</p> 
 <p>ha adquirido</p>  <p>agencias automotrices de</p> 	 <p>ha vendido</p>  <p>a</p> 	 <p>ha vendido</p> <p>Kidde de Mexico, S.A. de C.V</p> <p>Negocio de soluciones de seguridad contra incendios</p> <p>a una filial de</p> 	 <p>ha vendido su negocio de bombeo de hormigón</p> <p>a</p> 	<p>CORPORACION</p>  <p>ha vendido</p>  <p>a</p> 	 <p>ha sido adquirida por</p> 	 <p>ha sido adquirida por</p> 
 <p>ha sido adquirida por</p> 	<p>inteleactiva®</p> <p>adquirió</p>  <p>KFC Costa Rica</p> <p>a</p> 	 <p>Múltiples adquisiciones</p>    	 <p>se asoció con</p>  <p>una subsidiaria de</p> 	 <p>ha sido adquirida por</p> 	 <p>Fusionó su división de bebidas con</p> 	 <p>Fusionó su división de bebidas con</p> 

Asesor de Compañías Líderes a Nivel Mundial



Oficinas Centrales

901 N. Glebe Road
Piso 5
Arlington, Virginia



Oficinas Ciudad de México

Av. Javier Barros Sierra 495
Piso 3
Park Plaza III
Ciudad de México



Oficinas Monterrey

Av. Lázaro Cárdenas 2225
Piso 3
San Pedro Garza García, N.L.

Por favor contáctenos si requiere información adicional sobre tendencias en M&A y/o múltiples de alguna transacción en específico o industria

© Seale & Associates

Washington, D.C. | Miami | Cincinnati | Ciudad de México | Monterrey

Creative Solutions. Trusted Advice.

Por más de 20 años, Seale & Associates ha prestado servicios a empresas públicas y privadas líderes de todo el mundo, que operan en una amplia gama de sectores con un alto nivel de calidad, integridad e independencia, presentando ideas innovadoras y soluciones de confianza para abordar las operaciones más complejas.

25

AÑOS DE EXPERIENCIA

\$50B+

TRANSACCIONES CERRADAS A NIVEL MUNDIAL

Servicios y Soluciones

Fusiones y adquisiciones
Desinversiones
Joint Ventures / Alianzas
Recapitalizaciones

Due Diligence / Acompañamiento
Peritaje de expertos
Asesoría en finanzas corporativas
Consultoría estratégica

Asesor de Compañías Líderes a Nivel Mundial

Hemos trabajado en repetidas ocasiones con varias de las empresas más conocidas del mundo...

...así como con muchos fondos, family-offices y empresas privadas.



Seale & Associates

Creative Solutions. Trusted Advice.