



Seale & Associates

INDUSTRIA DE CUIDADO DE LA
SALUD
2DO TRIMESTRE 2024
ACTUALIZACIÓN DE MÚLTIPLOS

25 años


Introducción

Nos complace compartirles nuestra actualización de múltiplos para la industria de Cuidado de la Salud durante el 2do trimestre de 2024.

En Seale & Associates estamos comprometidos en ofrecer soluciones enfocadas en procesos diseñados para optimizar el valor y alcanzar las metas estratégicas de nuestros clientes en un rango de transacciones que incluyen **fusiones, adquisiciones, desinversiones, venta de negocios, recapitalizaciones**, entre otros servicios de consultoría estratégica y finanzas corporativas.


A lo largo de más de 25 años hemos servido con éxito a clientes alrededor del mundo y nos complace proveer asesoría en banca de inversión a nuestros clientes que buscan crecer por medio de adquisiciones u optimizando su portafolio a través de desinversiones estratégicas.

Seale tiene una amplia experiencia asesorando a importantes compañías multinacionales, firmas de capital privado y empresas familiares en una amplia gama de industrias.




James A. Seale | Presidente

jseale@sealeassociates.com



Brett M. Carmel | Socio Director Senior

bcarmel@sealeassociates.com



Robert Whitney | Socio Director

rwhitney@sealeassociates.com




Sergio Garcia del Bosque | Socio Director

sgarcia@sealeassociates.com



Carlos Hernández Goudet | Socio Director

chernandez@sealeassociates.com



Alejandro Montemayor | Vicepresidente

amontemayor@sealeassociates.com



Armando Rios | Vicepresidente

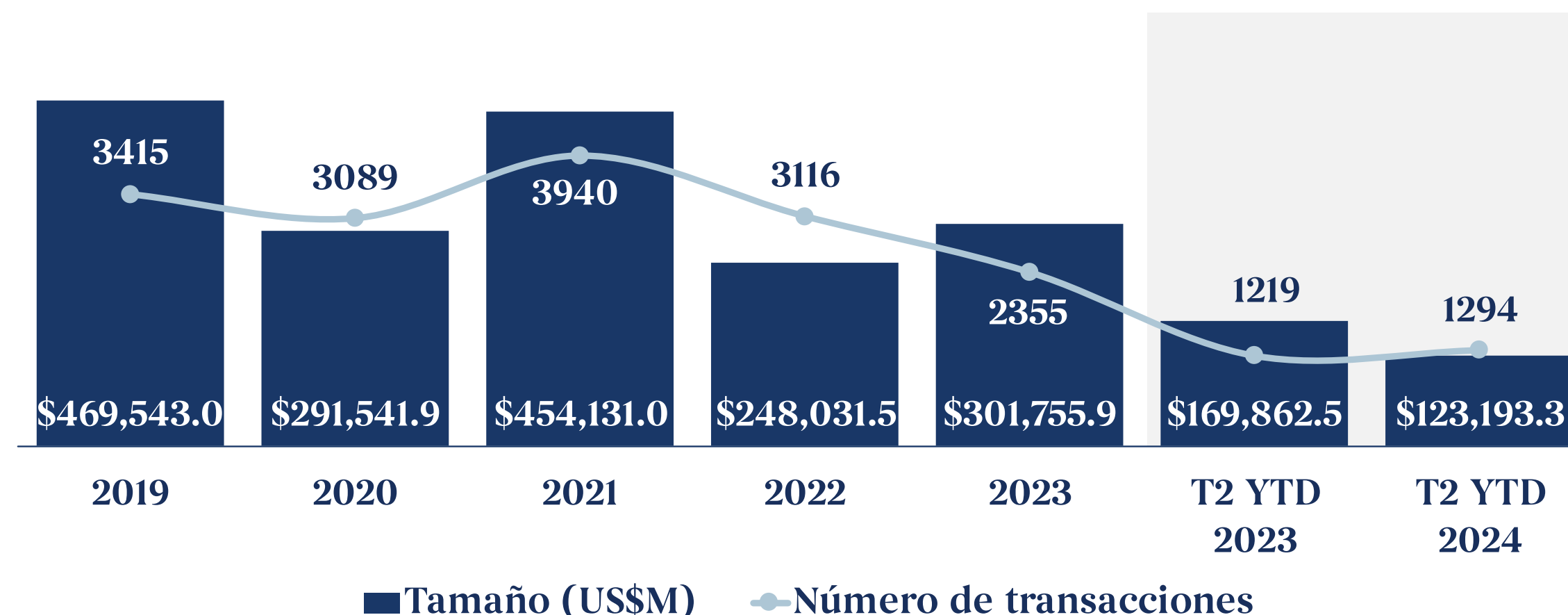
arios@sealeassociates.com

Panorama en la Industria de Cuidado de la Salud y Tendencias de M&A

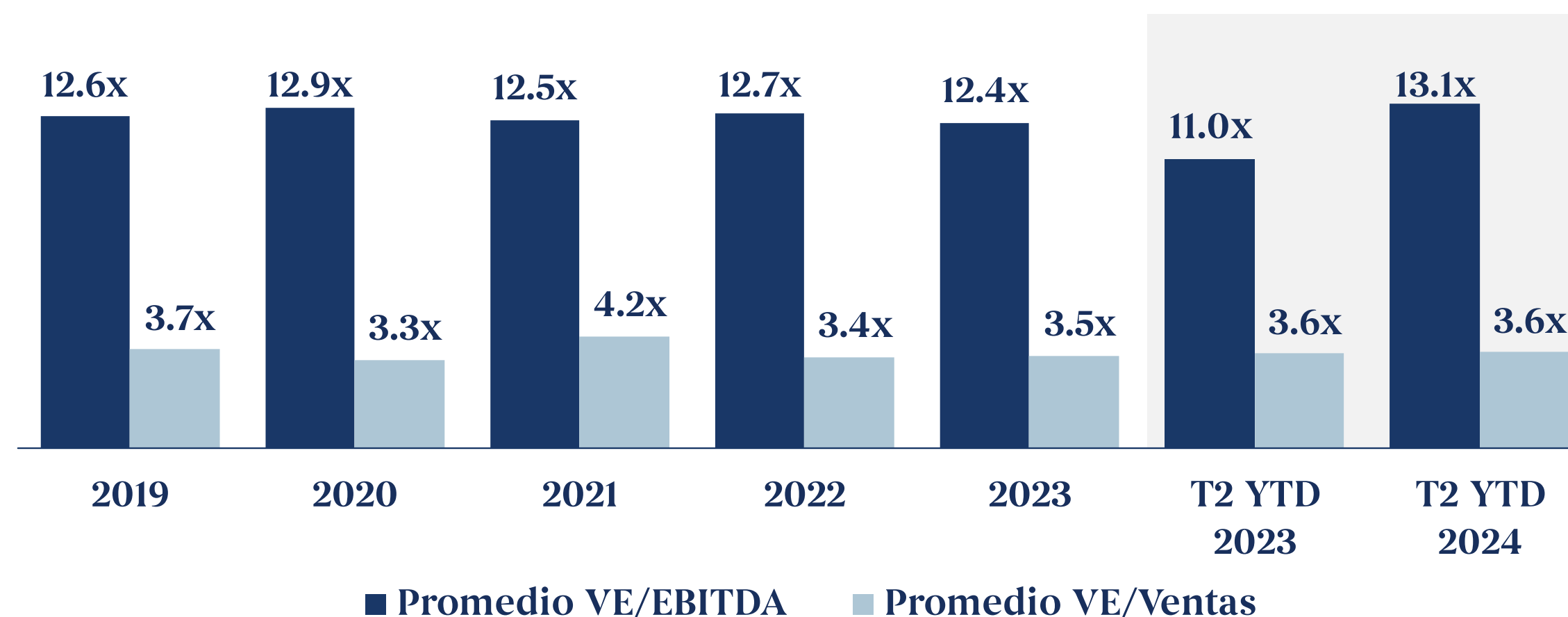
Inteligencia de Mercado y Tendencias de M&A de Cuidado de la Salud

- La industria global de la salud está en una **transformación extraordinaria**, impulsada por **avances tecnológicos, cambios demográficos** y nuevas demandas de los pacientes
- En el segundo trimestre de 2024, la actividad de **fusiones y adquisiciones (M&A)** en salud fue significativa, enfocándose en **prioridades estratégicas e innovación**, con las empresas buscando **capital intelectual y nuevas capacidades**, en lugar de solo expandir tamaño
- La **IA está revolucionando la atención médica**, mejorando la eficiencia y la calidad del cuidado, la **experiencia del paciente** y la satisfacción de los clínicos. **Proveedores de salud están colaborando con empresas tecnológicas** para desarrollar herramientas de IA que **predigan resultados clínicos**, optimicen imágenes y mejoren procesos como el monitoreo del sueño
- El **creciente interés por los medicamentos GLP-1**, usados para diabetes tipo 2 y pérdida de peso, está **impulsando fusiones y adquisiciones**. Las empresas se centran en desarrollar **formas más accesibles** y en ampliar su **capacidad de producción**
- **Las empresas biotecnológicas tienen grandes oportunidades** en 2024, ya que las grandes farmacéuticas enfrentan **vencimientos de patentes y brechas en sus carteras**. Las biotecnológicas más pequeñas que puedan cubrir estos vacíos están **bien posicionadas** para atraer interés
- El sector enfrenta una **grave escasez de personal**, con una proyección de **10 millones de trabajadores faltantes para 2030** y un **aumento del 29% en la demanda de profesionales de salud**. Esto se debe al **agotamiento, escasez de talento y cambios demográficos**
- Finalmente, **las empresas están desinvirtiendo en activos no esenciales** para financiar **inversiones estratégicas**, mientras los fondos de capital privado también recurren a desinversiones para **optimizar carteras**, enfocándose en **oportunidades de mayor crecimiento**












Tamaño y Volumen de M&A en la Industria de Cuidado de la Salud






Promedio VE/EBITDA y VE/Ventas en la Industria de Cuidado de la Salud



Productoras Farmacéuticas - Empresas Públicas Globales Comparables (1/2)

Compañía	País	Cap. Mdo. US\$M	Valor Empresa US\$M	Ventas US\$M	Margen EBITDA	Promedio Anual VE/EBITDA		Segundo Trimestre Jun. 30, 2024		
						2022	2023	VE/ EBITDA	VE/ Ventas	
AbbVie Inc.		USA	\$302,882	\$359,212	\$55,000	48.0%	11.1x	11.2x	13.6x	6.5x
Astellas Pharma Inc.		JPN	\$17,723	\$21,723	\$10,579	16.4%	10.6x	11.0x	12.5x	2.1x
AstraZeneca PLC		GBR	\$242,079	\$268,825	\$49,133	32.7%	25.3x	21.7x	16.7x	5.5x
Bausch Health Companies Inc.		CAN	\$2,557	\$24,839	\$9,202	33.0%	10.1x	8.3x	8.2x	2.7x
Bristol-Myers Squibb Company		USA	\$84,185	\$131,663	\$46,509	40.0%	9.1x	8.9x	7.1x	2.8x
Catalent, Inc.		USA	\$10,176	\$15,004	\$4,381	9.5%	25.5x	16.6x	35.9x	3.4x
Daiichi Sankyo Company, Limited		JPN	\$65,641	\$62,590	\$10,487	16.1%	38.2x	46.8x	37.1x	6.0x
Eisai Co., Ltd.		JPN	\$11,700	\$10,942	\$4,562	11.4%	19.4x	37.5x	21.1x	2.4x
GSK plc		GBR	\$78,828	\$95,340	\$39,741	34.1%	9.6x	8.8x	7.0x	2.4x
Johnson & Johnson		USA	\$351,760	\$359,174	\$86,576	35.6%	15.0x	14.0x	11.7x	4.1x
Merck & Co., Inc.		USA	\$313,561	\$342,221	\$62,480	34.5%	11.4x	11.1x	15.9x	5.5x












Productoras Farmacéuticas - Empresas Públicas Globales Comparables (2/2)

Compañía	País	Cap. Mdo. US\$M	Valor Empresa US\$M	Ventas US\$M	Margen EBITDA	Promedio Anual VE/EBITDA		Segundo Trimestre Jun. 30, 2024		
						2022	2023	VE/ EBITDA	VE/ Ventas	
Novartis AG	 NOVARTIS	CHE	\$218,368	\$236,098	\$48,860	39.2%	11.6x	6.2x	12.3x	4.8x
Novo Nordisk A/S	 novo nordisk®	DNK	\$640,797	\$643,329	\$37,068	46.2%	21.3x	25.1x	37.6x	17.4x
Otsuka Holdings Co., Ltd.	 Otsuka	JPN	\$22,833	\$21,785	\$13,551	19.5%	7.7x	9.4x	8.3x	1.6x
Pfizer Inc.	 Pfizer	USA	\$158,551	\$216,800	\$55,166	20.4%	13.3x	7.6x	19.3x	3.9x
Roche Holding AG	 Roche	CHE	\$224,243	\$251,270	\$67,417	35.0%	12.5x	12.1x	10.6x	3.7x
Sanofi	 sanofi	FRA	\$120,471	\$131,213	\$50,445	26.2%	10.4x	10.5x	9.9x	2.6x
Shionogi & Co., Ltd.	 SHIONOGI	JPN	\$11,062	\$9,015	\$2,632	44.1%	15.3x	19.7x	7.8x	3.4x
Sun Pharmaceutical Industries Limited	 SUN PHARMA	IND	\$43,774	\$42,288	\$5,903	26.3%	19.1x	20.6x	27.2x	7.2x
Takeda Pharmaceutical Company Limited	 Takeda	JPN	\$40,692	\$71,813	\$27,434	27.1%	10.6x	8.6x	9.7x	2.6x
Teva Pharmaceutical Industries Limited	 teva	ISR	\$18,405	\$35,617	\$16,290	28.2%	7.5x	7.0x	7.7x	2.2x
UCB SA	 ucb	BEL	\$28,199	\$30,465	\$5,844	23.3%	12.4x	11.2x	22.4x	5.2x
						Media	12.5x	11.8x	12.3x	3.8x
						Mediana	12.0x	11.2x	12.4x	3.6x

■ Excluído de media y mediana

Fuente: Capital IQ

Productos y Consumibles Médicos - Empresas Públicas Globales Comparables (1/2)

Compañía	País	Cap. Mdo. US\$M	Valor Empresa US\$M	Ventas US\$M	Margen EBITDA	Promedio Anual VE/EBITDA		Segundo Trimestre Jun. 30, 2024		
						2022	2023	VE/ EBITDA	VE/ Ventas	
Ansell Limited		AUS	\$2,563	\$2,911	\$1,619	16.2%	11.3x	8.0x	11.1x	1.8x
Baxter International Inc.		USA	\$17,045	\$28,251	\$14,997	20.4%	15.1x	14.8x	9.2x	1.9x
Becton, Dickinson and Company		USA	\$67,544	\$82,380	\$19,828	26.3%	15.6x	16.1x	15.8x	4.2x
Boston Scientific Corporation		USA	\$113,219	\$122,133	\$15,229	25.2%	25.5x	20.9x	31.8x	8.0x
Cardinal Health, Inc.		USA	\$23,948	\$26,087	\$226,827	1.3%	7.0x	7.8x	8.9x	0.1x
ConvaTec Group PLC		GBR	\$6,073	\$7,278	\$2,200	21.7%	16.1x	15.8x	15.2x	3.3x
Edwards Lifesciences Corporation		USA	\$55,662	\$54,732	\$6,204	31.4%	39.8x	32.9x	28.1x	8.8x
Hogy Medical Co.,Ltd.		JPN	\$595	\$511	\$243	27.5%	7.5x	7.3x	7.6x	2.1x
ICU Medical, Inc.		USA	\$2,893	\$4,306	\$2,304	12.4%	17.8x	21.5x	15.0x	1.9x
JMS Co.,Ltd.		JPN	\$82	\$187	\$416	5.5%	5.9x	6.2x	8.1x	0.4x
Medtronic plc		USA	\$100,927	\$119,147	\$32,364	28.8%	23.3x	14.5x	12.8x	3.7x

Productos y Consumibles Médicos - Empresas Públicas Globales Comparables (2/2)

Compañía	País	Cap. Mdo. US\$M	Valor Empresa US\$M	Ventas US\$M	Margen EBITDA	Promedio Anual VE/EBITDA		Segundo Trimestre Jun. 30, 2024		
						2022	2023	VE/ EBITDA	VE/ Ventas	
Merit Medical Systems, Inc.	USA	\$4,994	\$5,284	\$1,301	18.7%	23.0x	18.0x	21.7x	4.1x	
Owens & Minor, Inc.	USA	\$1,033	\$3,218	\$10,532	7.4%	8.3x	8.5x	4.2x	0.3x	
Sewoon Medical Co., Ltd	KOR	\$88	\$31	\$47	31.0%	10.8x	5.6x	2.2x	0.7x	
Stryker Corporation	USA	\$129,618	\$140,611	\$21,389	25.9%	25.2x	21.2x	25.4x	6.6x	
Teleflex Incorporated	USA	\$9,907	\$11,546	\$3,008	22.0%	27.4x	17.3x	17.5x	3.8x	
West Pharmaceutical Services, Inc.	USA	\$23,994	\$23,699	\$2,877	29.8%	39.2x	25.0x	27.7x	8.2x	
■ Excluído de media y mediana						Media	16.0x	13.6x	11.5x	2.2x
						Mediana	16.1x	15.8x	15.0x	3.3x

Farmacias - Empresas Públicas Globales Comparables

Compañía	País	Cap. Mdo. US\$M	Valor Empresa US\$M	Ventas US\$M	Margen EBITDA	Promedio Anual VE/EBITDA		Segundo Trimestre Jun. 30, 2024		
						2022	2023	VE/ EBITDA	VE/ Ventas	
Corporativo Fragua, S.A.B. de C.V.	 FRAGUA	MEX	\$4,909	\$4,595	\$6,313	5.7%	8.9x	6.8x	12.7x	0.7x
CVS Health Corporation	 CVS Health	USA	\$74,142	\$143,027	\$361,855	5.5%	8.5x	8.8x	7.1x	0.4x
Dimed S.A. Distribuidora de Medicamentos	 DIMED	BRA	\$259	\$412	\$849	6.8%	17.8x	11.6x	7.2x	0.5x
Empreendimentos Pague Menos S.A.	 Pague Menos	BRA	\$267	\$900	\$2,119	7.2%	10.9x	7.9x	5.9x	0.4x
Farmacias Benavides, S.A.B. de C.V.	 Farmacias Benavides	MEX	\$423	\$584	\$969	10.3%	8.0x	4.4x	5.8x	0.6x
Raia Drogasil S.A.	 RD RaiaDrogasil S.A.	BRA	\$7,934	\$9,124	\$6,554	10.4%	20.9x	15.3x	13.4x	1.4x
Walgreens Boots Alliance, Inc.	 Walgreens Boots Alliance	USA	\$10,441	\$45,182	\$145,533	5.8%	10.3x	7.8x	5.3x	0.3x
■ Excluído de media y mediana						Media	9.3x	7.9x	6.3x	0.5x
						Mediana	10.3x	7.9x	7.1x	0.5x

Productoras Farmacéuticas – Transacciones Globales Durante el 2do Trimestre (1/2)

Fecha	Objetivo	País	Descripción	Comprador	Vendedor	% Adquirido	Tamaño US\$M	VE/ EBITDA	VE/ Ventas
Jun-24		CHE	Fabrica formas sólidas de dosificación, incluidas tabletas MUPS y bicapas		-	100.0%	-	-	-
Jun-24*		USA	Fabrica y comercializa productos anticonceptivos para mujeres		-	100.0%	\$11.0	-	0.4x
Jun-24		USA	Fabrica y comercializa productos oftálmicos para la retina con receta		-	100.0%	\$381.0	35.5x	4.2x
Jun-24*		USA	Fabrica y suministra productos antiinfecciosos		-	100.0%	\$135.0	-	-
Jun-24		GBR	Fabrica medicamentos, dispositivos médicos y productos farmacéuticos generales		-	100.0%	-	-	-
Jun-24		AUT	Fabrica y comercializa todo tipo de líquidos farmacéuticos		Mondpichler-Noordung-Privatstiftung	51.0%	\$32.6	-	1.8x
Jun-24		USA	Proporciona síntesis personalizada para productos biotecnológicos y farmacéuticos		-	100.0%	-	-	-
May-24*		SWE	Fabrica tratamientos novedosos para enfermedades renales y hepáticas raras		-	98.4%	\$1,183.8	-	7.1x
May-24		COL	Opera como una empresa farmacéutica		-	100.0%	-	-	-

Productoras Farmacéuticas – Transacciones Globales Durante el 2do Trimestre (2/2)

Fecha	Objetivo	País	Descripción	Comprador	Vendedor	% Adquirido	Tamaño US\$M	VE/ EBITDA	VE/ Ventas
May-24		SWE	Desarrolla fármacos para enfermedades inmunológicas, centrándose en colitis ulcerosa		-	100.0%	\$255.6	-	-
Abr-24*		ESP	Opera como una empresa farmacéutica		-	100.0%	-	-	-
Abr-24*		DEU	Fabrica productos farmacéuticos sólidos, semisólidos y líquidos			100.0%	-	-	-
Abr-24		CRO	Fabrica y distribuye productos con CBD y THC no detectable		-	100.0%	-	-	-
Abr-24*	Instalación de fabricación de medicamentos inyectables	USA	Fabrica medicamentos inyectables			100.0%	-	-	-
Abr-24		USA	Fabrica y comercializa medicamentos estériles y no estériles personalizados		-	100.0%	-	-	-
Abr-24*		CAN	Fabrica suplementos para la salud		-	100.0%	\$12.0	-	-
Abr-24*	Siete instalaciones dedicadas a la fabricación y desarrollo	SWE	Fabrica y desarrolla formas orales, semisólidas y líquidas de dosificación			100.0%	-	-	-
							Media	35.5x	3.4x
							Mediana	35.5x	3.0x

*Transacciones anunciadas pendientes de aprobación y otras condiciones de cierre

Dispositivos Médicos – Transacciones Globales Durante el 2do Trimestre

Fecha	Objetivo	País	Descripción	Comprador	Vendedor	% Adquirido	Tamaño US\$M	VE/ EBITDA	VE/ Ventas
Jun-24*		USA	Fabrica y comercializa dispositivos médicos		-	100.0%	\$313.0	-	-
Jun-24*		USA	Fabrica y comercializa dispositivos médicos, especializados en la revascularización de arteria transcarótida (TCAR)		-	100.0%	\$1,345.2	-	6.3x
Jun-24*		GBR	Fabrica y comercializa soluciones completas para productos de hemodiálisis		-	100.0%	-	-	-
Jun-24*		USA	Fabrica y comercializa productos de movilidad asistida como sillas de ruedas manuales y eléctricas y dispositivos terapéuticos pediátricos y geriátricos		NORDIC CAPITAL	100.0%	-	-	-
Jun-24*	Productos de Cuidados Críticos	USA	Fabrica productos avanzados de monitoreo		Edwards Lifesciences	100.0%	\$4,200.0	-	-
Jun-24		USA	Fabrica y vende equipos para la reconstrucción de tejidos blandos ortopédicos			100.0%	-	-	-
May-24*		USA	Fabrica y comercializa dispositivos médicos y tecnologías de diagnóstico in vitro		-	100.0%	\$656.9	21.4x	4.3x
May-24*		USA	Fabrica catéteres para el campo de la electrofisiología		-	100.0%	\$3.2	-	-
Abr-24		GBR	Fabrica productos de guía quirúrgica que ayudan a los cirujanos a localizar y eliminar tumores cancerígenos		-	100.0%	\$310.0	-	8.9x
Abr-24		USA	Fabrica instrumentos de alta calidad, productos de prevención de infecciones, sistemas de gestión de instrumentos y productos de sedación consciente			100.0%	\$800.0	-	2.0x
Abr-24		USA	Fabrica y comercializa tecnología de litotricia intravascular (IVL) para el tratamiento de placas calcificadas		-	100.0%	\$13,948.3	69.2x	16.4x
Abr-24*		USA	Desarrolla y comercializa dispositivos médicos robóticos para mejorar la cirugía mínimamente invasiva (MIS)		-	100.0%	\$108.0	-	11.5x













*Transacciones anunciadas pendientes de aprobación y otras condiciones de cierre

Media 45.3x 8.2x
Mediana 45.3x 7.6x

Hospitales – Transacciones Globales Durante el 2do Trimestre (1/2)

Fecha	Objetivo	País	Descripción	Comprador	Vendedor	% Adquirido	Tamaño US\$M	VE/ EBITDA	VE/ Ventas
Jun-24*	Hospital Devils Lake	USA	Opera como un hospital de acceso crítico con 25 camas		CommonSpirit 	100.0%	-	-	-
Jun-24*	Sistema de Salud St. Vincent's	USA	Opera como un hospital de atención aguda		 Ascension	100.0%	\$450.0	-	-
Jun-24*	 CONE HEALTH	USA	Opera hospitales en los condados de Guilford, Forsyth, Rockingham, Alamance, Randolph, Caswell y áreas cercanas		-	100.0%	-	-	-
Jun-24	Centro Médico Huaihen	CHL	Opera como hospital		-	100.0%	-	-	-
Jun-24	11 centros médicos Cossem	FRA	Operan como centros médicos		-	100.0%	-	-	-
Jun-24	Hospital en Pittsburgh	USA	Opera un hospital de 50 camas			100.0%	-	-	-
Jun-24	 NOBLE HOSPICE	USA	Proporciona servicios de cuidados paliativos		-	100.0%	-	-	-
Jun-24	 The Springs at St. Andrew's Village	USA	Opera una instalación de enfermería especializada con 58 camas		-	100.0%	-	-	-
Jun-24	 New England Neurological Associates, P.C.	USA	Opera un centro de atención médica		-	100.0%	-	-	-
May-24*	Hospital en Howell	USA	Opera como hospital		 Trinity Health	100.0%	-	-	-
May-24	Hospital de Rehabilitación en Denver	USA	Opera un hospital de rehabilitación de 36 camas			100.0%	-	-	-




Hospitales – Transacciones Globales Durante el 2do Trimestre (2/2)

Fecha	Objetivo	País	Descripción	Comprador	Vendedor	% Adquirido	Tamaño US\$M	VE/ EBITDA	VE/ Ventas
May-24	Hospital Omaru	NZL	Proporciona servicios de emergencia, maternidad y radiología			100.0%	-	-	-
May-24		GBR	Opera un hospital que corrige la visión y elimina el uso de gafas		-	100.0%	\$11.7	-	1.3x
May-24*	53 instalaciones en 8 estados del oeste	USA	Opera centros de enfermería y vida independiente			100.0%	-	-	-
May-24	Clínica en Mondovi	ITA	Opera centros médicos			100.0%	-	-	-
May-24	Centro de Cuidados Transicionales Archway en Georgia	USA	Opera un hospital que brinda servicios de salud para individuos y familias	Bibb County Holdings		100.0%	\$6.8	-	-
May-24	South Davis Specialty Care y Western Peaks Specialty Hospital	USA	Opera clínicas de médicos y servicios ambulatorios		MHC Development	100.0%	-	-	-
May-24	Creekview y Foothills Transitional Care and Rehabilitation	USA	Operan instalaciones de enfermería y rehabilitación		-	100.0%	-	-	-
May-24	Hospital Comunitario South Davis	USA	Operan instalaciones de enfermería y rehabilitación		-	100.0%	-	-	-
Abr-24*		USA	Opera un hospital que brinda servicios de salud para individuos y familias			100.0%	\$160.0	-	-
Abr-24	Cinco instalaciones médicas	USA	Opera clínicas médicas y servicios ambulatorios			100.0%	\$350.0	-	-
Abr-24	Hospital Spire Tunbridge Wells	GBR	Operan como instalaciones médicas			100.0%	\$12.6	9.1x	0.8x

*Transacciones anunciadas pendientes de aprobación y otras condiciones de cierre


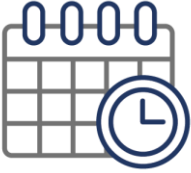







Media 9.1x 1.1x
Mediana 9.1x 1.1x

Farmacias – Transacciones Globales Durante el 2do Trimestre

Fecha	Objetivo	País	Descripción	Comprador	Vendedor	% Adquirido	Tamaño US\$M	VE/ EBITDA	VE/ Ventas
Jun-24	 Taylors Pharmacy KEY COMPOUNDING PHARMACY	USA	Operan como tiendas de farmacia	 REVELATION PHARMA	-	100.0%	-	-	-
Jun-24	Farmacia Savage Family	USA	Opera como una tienda de farmacia	Comprador Privado	-	100.0%	-	-	-
Jun-24	Cinco farmacias en Saskatchewan	CAN	Operan como tiendas de farmacia	 Neighbourly Pharmacy	-	100.0%	-	-	-
Jun-24*	Farmacia en British Columbia	CAN	Opera como una tienda de farmacia	 Neighbourly Pharmacy	-	100.0%	-	-	-
Jun-24	 CarePharmacies	CAN	Posee y opera farmacias	 THE SOVEREIGN FUND OF EGYPT	 elezaby pharmacy	20.0%	\$1.6	-	-
May-24	Farmacia Cooks	USA	Opera una farmacia local	 RITE AID	-	100.0%	-	-	-
May-24	Farmacia de Servicios de infusión IV	USA	Opera como una tienda de farmacia	 Genefic	-	100.0%	-	-	-
May-24	Farmacia Bishops Waltham	GBR	Opera como una farmacia que ofrece servicios del NHS y privados	Farmacéutico local	 Matrix Primary Healthcare	100.0%	-	-	-
Abr-24	Farmacia Infupharma	USA	Opera una farmacia comunitaria que ofrece servicios especializados y de venta al por menor	 AvevoRx	-	100.0%	-	-	-
Abr-24*	Goed Farma	BEL	Opera una cadena de farmacias	 Multipharma	 CHRISTELIKE MUTUALITEIT	100.0%	-	-	-
Abr-24	Farmacia en Texas	USA	Opera como una tienda de farmacia	 Guardian Pharmacy Services	-	100.0%	-	-	-

*Transacciones anunciadas pendientes de aprobación y otras condiciones de cierre

Transacciones de Private Equity

INDUSTRIA	PERIODO	VALOR DE EMPRESA PROMEDIO (EN USD)	VENTAS PROMEDIO (EN USD)	CRECIMIENTO DE VENTAS (TTM)	VALOR DE EMPRESA / VENTAS	MARGÉN EBITDA	VALOR DE EMPRESA / EBITDA	NUMERO DE TRANSACCIONES
								
Tiendas de Cuidado de la Salud y Personal <small>NAICS 4461 – Tiendas de Cuidado de la Salud y Personal</small>	2022-2023	\$114.5M	\$102.6M	29.8%	1.4x	18.0%	8.3x	4
Servicios de Atención Médica a Domicilio <small>NAICS 621610 – Servicios de Atención Médica a Domicilio</small>	2022-2024	\$151.4M	\$116.9M	14.8%	1.5x	20.4%	7.9x	3

Notas:

- Datos obtenidos a través de la plataforma de suscripción “GF Data”, que ofrece información y métricas detalladas sobre las transacciones hechas por fondos de capital privado en los Estados Unidos.
- Los datos se proporcionan bajo un formato confidencial. Los usuarios no pueden identificar la empresa y la transacción correspondiente. Dado este enfoque confidencial, es menos probable que los datos presentados estén sesgados o manipulados.

CONVATEC

OBJETIVO

Sensi-Care y Aloe Vesta

TIPO DE PROYECTO

Asesoría de Venta

INDUSTRIAS

Cuidado de la salud,
Cuidado Personal

GEOGRAFÍA

Reading, GBR

SITUACIÓN

Seale & Associates actuó como asesor financiero para ConvaTec Group (LON: CTEC) para la venta de Sensi-Care y Aloe Vesta a Medline Industries. ConvaTec Group (LON: CTEC), es una empresa mundial de productos médicos con sede en el Reino Unido.

ENFOQUE DE SEALE & ASSOCIATES

Los profesionistas de Seale condujeron un proceso de subasta competitiva, manejando a múltiples inversionistas estratégicos y financieros. El enfoque disciplinado de Seale permitió al cliente mantener el ímpetu en el proceso de negociación para asegurar un cierre en términos favorables.

RESULTADO

El proceso resultó en la adquisición exitosa de Sensi-Care y Aloe Vesta por parte de Medline Industries, una empresa Estadounidense de atención médica con más de USD\$14 mil millones en ventas anuales. La desinversión es parte de la estrategia de ConvaTec para centrarse en sus negocios y mercados principales.

“Seale fue fundamental para mantener el proceso en marcha de manera rápida y ordenada”



“Seale fue fundamental para mantener el proceso en marcha de manera rápida y ordenada. Su sentido común y su capacidad para encontrar soluciones simples y comunes, preservando al mismo tiempo nuestros intereses, fueron invaluable para que este proyecto concluyera con éxito.”

George Landau, Vicepresidente de Desarrollo Corporativo de ConvaTec

INVEKRA

OBJETIVO

Laboratorios Portugal
S.R.L

TIPO DE PROYECTO

Asesoría de Compra

INDUSTRIAS

Cuidado de la salud,
Farmacéutica

GEOGRAFÍA

Perú

SITUACIÓN

Seale & Associates actuó como asesor financiero exclusivo para Invekra, asistiendo con una amplia investigación del mercado farmacéutico peruano, priorizando posibles objetivos de adquisición.

ENFOQUE DE SEALE & ASSOCIATES

Seale llevó a cabo una selección completa del potencial grupo de empresas farmacéuticas que se ajustaría a la estrategia de Invekra. Seale precalificó cada uno de los objetivos potenciales e inició las conversaciones sobre la transacción con los objetivos que mejor se ajustaban a la estrategia y los criterios de inversión de Invekra.

RESULTADO

El proceso dio como resultado la exitosa adquisición de Laboratorios Portugal S.R.L por parte de Invekra, un conglomerado de 12 empresas farmacéuticas latinoamericanas. La adquisición refuerza la presencia de Invekra en América Latina.

“Esta transacción fortalece la presencia de Invekra en uno de los mercados de más rápido crecimiento en Latinoamérica”



holding de

Laboratorios
sanfer[®]

ha adquirido una
participación
mayoritaria en



“Esta transacción fortalece la presencia de Invekra en uno de los mercados de más rápido crecimiento en Latinoamérica.”

Carlos Hernández Goudet, Socio Director de Seale & Associates

Suscríbete para recibir información de M&A

Brindamos inteligencia específica del sector diseñada específicamente para líderes de la industria, firmas de capital privado y sus asesores. Nuestros informes de la industria y artículos destacados brindan acceso en tiempo real a datos clave de la industria, que incluyen:



Tendencias emergentes

Reportes trimestrales de más de 30 industrias

Reportes mensuales de EE.UU., México y Colombia

Análisis del mercado y transacciones

Información valiosa para los líderes

Reciba actualizaciones por correo electrónico con nuestros datos, informes y reportes exclusivos a medida que se publiquen, para las industrias que más te interesen

SUSCRIBETE

Mandatos Representativos en México

 <p>INMAGUSA Grupo Galaz, S.A de C.V.</p> <p>ha sido adquirido por</p> 	 <p>vendió</p>  <p>a</p> 	 <p>vendió</p> <p>Sus negocios de sanitarios</p> <p>ST. THOMAS CREATIONS <small>SAFARI ROOMS THAT WORK BEAUTIFULLY</small></p> <p>y</p>  <p>a</p> 	 <p>vendió</p>  <p>a</p> 	 <p>vendió</p>  <p>a</p> 	 <p>ha sido adquirida por</p> 	  <p>adquirió</p> <p>El negocio del reciclaje del zinc</p> <p>de</p> 
 <p>ha adquirido</p>  <p>agencias automotrices de</p> 	 <p>ha vendido</p>  <p>a</p> 	 <p>ha vendido</p> <p>Kidde de Mexico, S.A. de C.V</p> <p>Negocio de soluciones de seguridad contra incendios a una filial de</p> 	 <p>ha vendido su negocio de bombeo de hormigón</p> <p>a</p> 	<p>CORPORACION</p>  <p>ha vendido</p>  <p>a</p> 	 <p>ha sido adquirida por</p> 	 <p>ha sido adquirida por</p> 
 <p>ha sido adquirida por</p> 	<p>inteleactiva®</p> <p>adquirió</p>  <p>KFC Costa Rica</p> <p>a</p> 	 <p>Multiples adquisiciones</p>    	 <p>se asoció con</p>  <p>una subsidiaria de</p> 	 <p>ha sido adquirida por</p> 	 <p>Fusionó su división de bebidas con</p> 	 <p>Fusionó su división de bebidas con</p> 



JAMES A. SEALE

Presidente y Fundador | Washington, D.C.

+1 (703) 623-9253

32+ años de experiencia en Fusiones y Adquisiciones, Abogado, Arthur Andersen y Profesor de Banca de Inversión Global en la Universidad George Washington
Universidad de Virginia – Doctorado en Derecho
Universidad de Kentucky – Licenciatura en Contabilidad



BRETT M. CARMEL

Socio Director Senior y Cofundador | Miami, FL

+1 (703) 294-6530

25+ años de experiencia en Fusiones y Adquisiciones y Profesor de Fusiones y Adquisiciones en la Universidad Johns Hopkins
Universidad George Washington – MBA Negocios Internacionales
Maestría en Relaciones Internacionales
Universidad de Florida – Ciencias Políticas con Altos Honores




SERGIO GARCIA DEL BOSQUE

Socio Director | Ciudad de México, México

+52 (55) 8000-7463

16+ años de experiencia en Fusiones y Adquisiciones
IPADE - MBA
Instituto Tecnológico y de Estudios Superiores de Monterrey - Ingeniero Industrial y de Sistemas



ROBERT E. WHITNEY

Socio Director | Washington, D.C.

+1 (703) 801-8939

19+ años de experiencia en Fusiones y Adquisiciones, Contador Público Certificado, Deloitte & Touche, Auditoría Corporativa y Servicios de Aseguramiento
Universidad de Richmond – Administración de Empresas en Contabilidad




CARLOS HERNANDEZ GOUDET

Socio Director | San Luis Potosí, México

+52 (444) 576-9060

14+ años de experiencia en Fusiones y Adquisiciones
Universidad de Columbia - MBA
Instituto Tecnológico y de Estudios Superiores de Monterrey - Ingeniero Industrial y de Sistemas



FELIPE BUENO

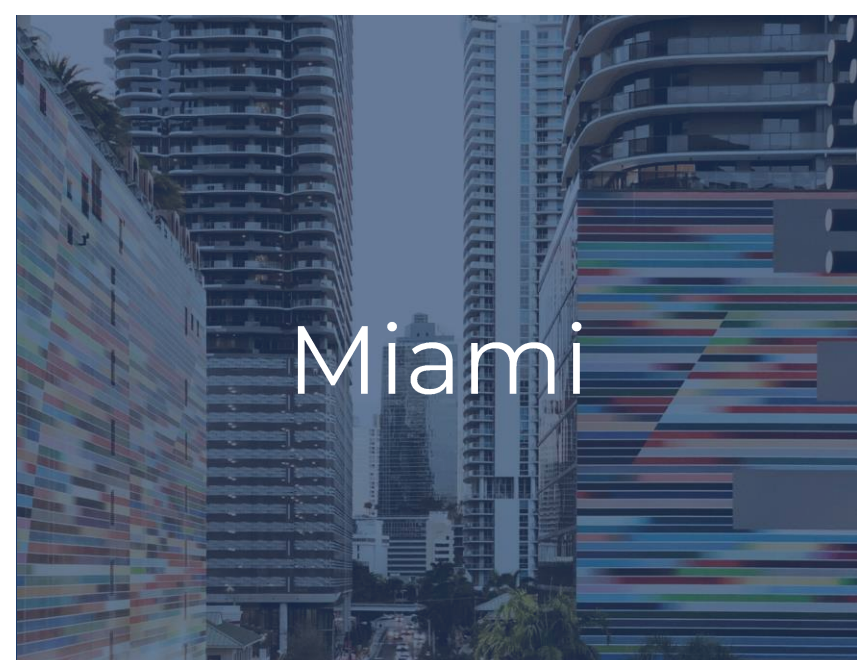
Director Senior | Monterrey, México

+52 (84) 4432-4444

32+ años con Grupo Industrial Saltillo con experiencia como Director de Desarrollo Corporativo y amplia experiencia comercial global
Instituto Tecnológico y de Estudios Superiores de Monterrey – MBA, Ingeniero Industrial y de Sistemas



Washington D.C.



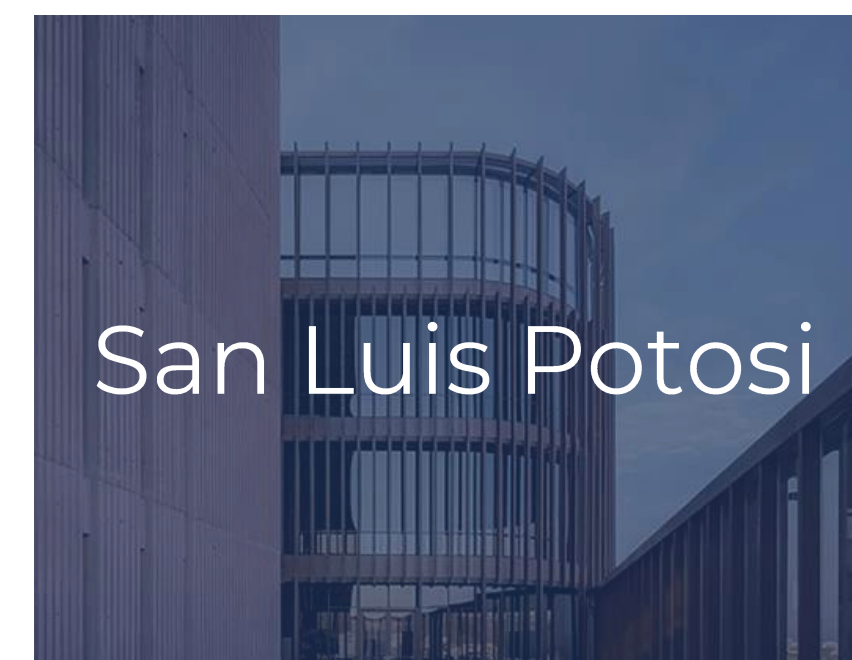
Miami



Ciudad de México



Monterrey



San Luis Potosi

Creative Solutions. Trusted Advice.

Por más de 25 años, Seale & Associates ha prestado servicios a empresas públicas y privadas líderes de todo el mundo, que operan en una amplia gama de sectores con un alto nivel de calidad, integridad e independencia, presentando ideas innovadoras y soluciones de confianza para abordar las operaciones más complejas.

25

AÑOS DE EXPERIENCIA

\$50B+

TRANSACCIONES CERRADAS A NIVEL MUNDIAL

Servicios y Soluciones

Fusiones y adquisiciones
Desinversiones
Joint Ventures / Alianzas
Recapitalizaciones

Due Diligence / Acompañamiento
Peritaje de expertos
Asesoría en finanzas corporativas
Consultoría estratégica

Asesor de Compañías Líderes a Nivel Mundial

Hemos trabajado en repetidas ocasiones con varias de las empresas más conocidas del mundo...

...así como con muchos fondos, family-offices y empresas privadas.



Seale & Associates

Creative Solutions. Trusted Advice.