



Seale & Associates

INDUSTRIA DE CUIDADO DE LA
SALUD
1ER TRIMESTRE 2024
ACTUALIZACIÓN DE MÚLTIPLOS

25 años

Introducción

Nos complace compartirles nuestra actualización de múltiplos para la industria de Cuidado de la Salud durante el primer trimestre de 2024.

En Seale & Associates estamos comprometidos en ofrecer soluciones enfocadas en procesos diseñados para optimizar el valor y alcanzar las metas estratégicas de nuestros clientes en un rango de transacciones que incluyen **fusiones, adquisiciones, desinversiones, venta de negocios, recapitalizaciones**, entre otros servicios de consultoría estratégica y finanzas corporativas.

A lo largo de más de 25 años hemos servido con éxito a clientes alrededor del mundo y nos complace proveer asesoría en banca de inversión a nuestros clientes que buscan crecer por medio de adquisiciones u optimizando su portafolio a través de desinversiones estratégicas.

Seale tiene una amplia experiencia asesorando a importantes compañías multinacionales, firmas de capital privado y empresas familiares en una amplia gama de industrias.




James A. Seale | Presidente

jseale@sealeassociates.com



Brett M. Carmel | Director Ejecutivo Senior

bcarmel@sealeassociates.com



Robert Whitney | Director Ejecutivo

rwhitney@sealeassociates.com



Sergio Garcia del Bosque | Director Ejecutivo

sgarcia@sealeassociates.com



Carlos Hernández | Director Ejecutivo

chernandez@sealeassociates.com



Alejandro Montemayor | Vicepresidente

amontemayor@sealeassociates.com



Armando Rios | Vicepresidente

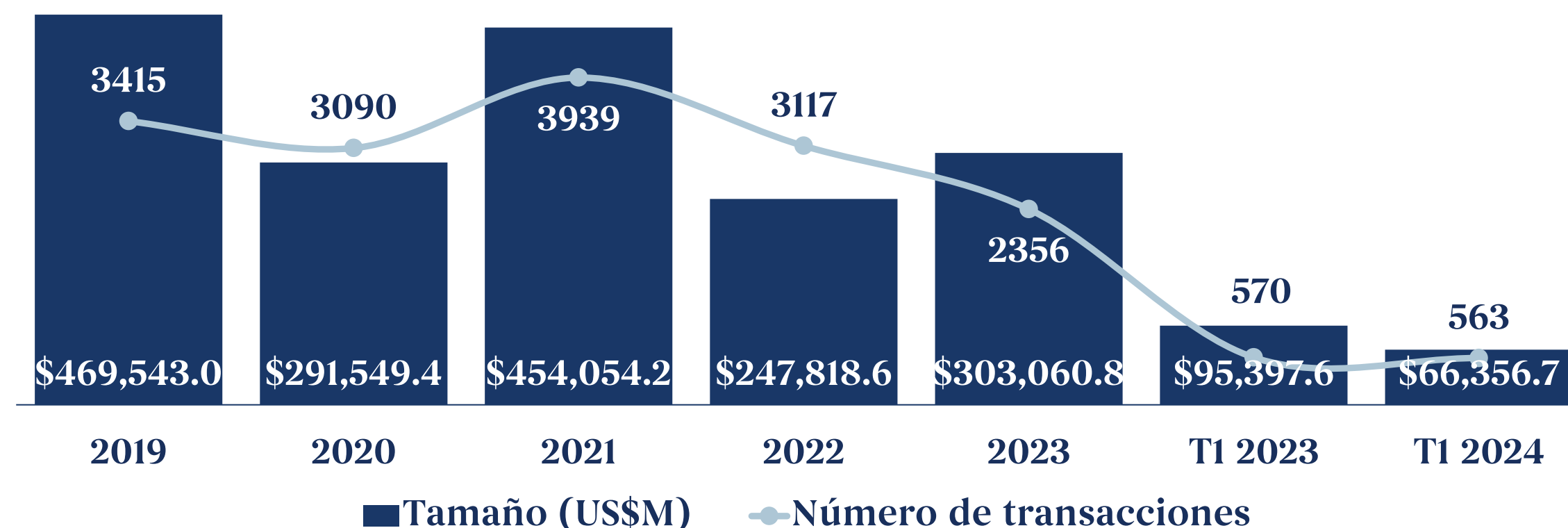
arios@sealeassociates.com

Panorama en la Industria de Cuidado de la Salud y Tendencias de M&A

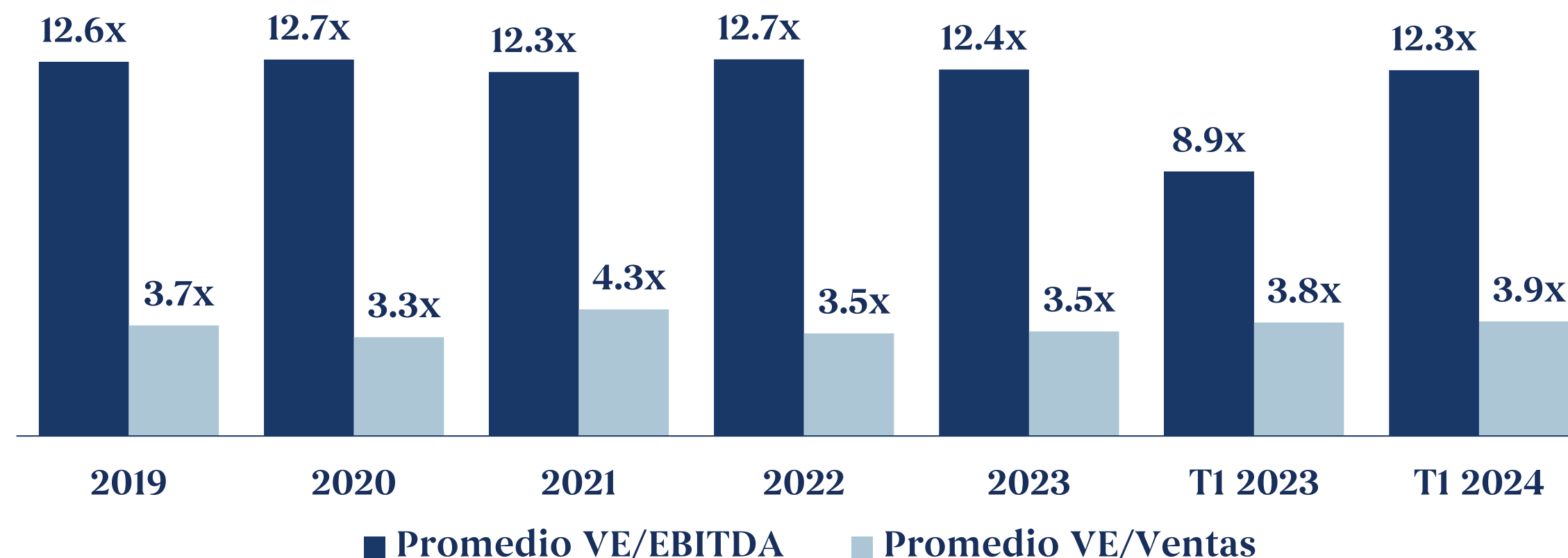
Inteligencia de Mercado y Tendencias de M&A de Cuidado de la Salud

- Se prevé que las empresas **farmacéuticas de capitalización elevada** sigan **adquiriendo** empresas **biotecnológicas de tamaño medio** para resolver las carencias de sus líneas de productos ante la próxima expiración de patentes
- En 2023, el **aumento de los intereses** y la **menor disponibilidad de crédito influyeron** significativamente en el panorama de M&A, lo que provocó una marcada **reducción** de la actividad de transacciones, incluso en el sector de la salud. A medida que los inversionistas se **adaptan** a estas condiciones económicas cambiantes, se espera que 2024 sea testigo de un **reajuste estratégico** en el enfoque de inversión dentro de la industria de la salud
- Se espera que la atracción de los inversionistas hacia los **medicamentos GLP-1**, que se utilizan para el control de la diabetes y la reducción de peso, junto con un énfasis sostenido en la medicina de precisión, **impulsen la actividad de M&A**. Además, la venta de activos no estratégicos sigue siendo una prioridad
- Las firmas de **private equity** disponen de un importante **capital no asignado** que podría utilizarse para **adquirir** activos de salud o **colaborar** con ellos
- En el sector sanitario, el **aumento de los ingresos se antepone a la expansión de los márgenes**, lo que convierte a las fusiones y adquisiciones en una **estrategia atractiva**, y este sector dispone de mucho efectivo
- Según una encuesta de Bain & Company, el **80%** de los ejecutivos del sector sanitario **prevén participar** en el **mismo número o más** de operaciones en 2024
- En el sector sanitario, las **adquisiciones transfronterizas son frecuentes**, e incluso las empresas **más pequeñas** buscan **oportunidades internacionales** como estrategia de **crecimiento**. Algunas transacciones, de tan solo US\$5M, incluyen elementos transfronterizos











Tamaño y Volumen de M&A en la Industria de Cuidado de la Salud













Promedio VE/EBITDA y VE/Ventas en la Industria de Cuidado de la Salud






Productoras Farmacéuticas - Empresas Públicas Globales Comparables (1/3)

Compañía	País	Cap. Mdo. US\$M	Valor Empresa US\$M	Ventas US\$M	Margen EBITDA	Promedio Anual VE/EBITDA		Primer Trimestre Mar. 31, 2024		
						2022	2023	VE/ EBITDA	VE/ Ventas	
AbbVie Inc.		USA	\$322,435	\$370,235	\$54,403	49.0%	11.1x	11.2x	13.9x	6.8x
Astellas Pharma Inc.		JPN	\$19,482	\$23,368	\$10,602	15.5%	10.6x	11.0x	14.2x	2.2x
AstraZeneca PLC		GBR	\$209,062	\$232,672	\$47,611	32.1%	25.3x	21.7x	15.2x	4.9x
Bausch Health Companies Inc.		CAN	\$3,877	\$26,467	\$8,966	33.1%	10.1x	8.3x	8.9x	3.0x
Bristol-Myers Squibb Company		USA	\$109,911	\$138,843	\$45,534	41.3%	9.1x	8.9x	7.4x	3.0x
Catalent, Inc.		USA	\$10,203	\$14,988	\$4,135	9.4%	25.5x	16.6x	38.7x	3.6x
Daiichi Sankyo Company, Limited		JPN	\$60,558	\$53,296	\$10,589	14.7%	36.2x	45.4x	34.3x	5.0x
Eisai Co., Ltd.		JPN	\$11,787	\$11,158	\$4,904	13.7%	19.4x	37.5x	16.6x	2.3x
Eli Lilly and Company		USA	\$700,760	\$723,566	\$35,932	34.7%	24.3x	28.6x	58.0x	20.1x
GSK plc		GBR	\$88,173	\$103,048	\$38,824	34.1%	9.6x	8.8x	7.8x	2.7x

Productoras Farmacéuticas - Empresas Públicas Globales Comparables (2/3)











Compañía	País	Cap. Mdo. US\$M	Valor Empresa US\$M	Ventas US\$M	Margen EBITDA	Promedio Anual VE/EBITDA		Primer Trimestre Mar. 31, 2024		
						2022	2023	VE/ EBITDA	VE/ Ventas	
Johnson & Johnson		USA	\$381,204	\$388,709	\$85,648	36.2%	15.0x	14.0x	12.6x	4.5x
Merck & Co., Inc.		USA	\$334,182	\$363,411	\$61,403	32.6%	11.4x	11.1x	18.1x	5.9x
Novartis AG		CHE	\$212,110	\$223,732	\$47,733	37.2%	11.6x	6.2x	12.6x	4.7x
Novo Nordisk A/S		DNK	\$568,746	\$568,280	\$35,325	45.5%	21.3x	25.1x	35.4x	16.1x
Otsuka Holdings Co., Ltd.		JPN	\$22,640	\$20,944	\$13,816	19.4%	7.7x	9.3x	7.8x	1.5x
Pfizer Inc.		USA	\$157,136	\$220,052	\$54,889	24.2%	13.3x	7.6x	16.5x	4.0x
Roche Holding AG		CHE	\$204,585	\$231,509	\$67,004	35.1%	12.5x	12.1x	9.8x	3.5x
Sanofi		FRA	\$122,534	\$133,351	\$49,939	27.4%	10.4x	10.5x	9.7x	2.7x
Shionogi & Co., Ltd.		JPN	\$14,526	\$11,379	\$2,876	38.9%	13.9x	17.6x	10.2x	4.0x
Sun Pharmaceutical Industries Limited		IND	\$46,667	\$45,523	\$5,821	26.6%	19.1x	20.6x	29.4x	7.8x

Productoras Farmacéuticas - Empresas Públicas Globales Comparables (3/3)

Compañía	País	Cap. Mdo. US\$M	Valor Empresa US\$M	Ventas US\$M	Margen EBITDA	Promedio Anual VE/EBITDA		Primer Trimestre Mar. 31, 2024		
						2022	2023	VE/ EBITDA	VE/ Ventas	
Takeda Pharmaceutical Company Limited		JPN	\$43,399	\$75,918	\$28,189	29.4%	10.6x	8.6x	9.2x	2.7x
Teva Pharmaceutical Industries Limited		ISR	\$15,817	\$33,484	\$16,004	28.0%	7.5x	7.0x	7.5x	2.1x
UCB SA		BEL	\$23,419	\$25,701	\$5,591	24.5%	12.4x	11.2x	18.8x	4.6x
						Media	12.5x	12.4x	13.0x	3.9x
						Mediana	12.4x	11.2x	13.9x	4.0x

■ Excluído de media y mediana







Productos y Consumibles Médicos - Empresas Públicas Globales Comparables (1/2)

Compañía	País	Cap. Mdo. US\$M	Valor Empresa US\$M	Ventas US\$M	Margen EBITDA	Promedio Anual VE/EBITDA		Primer Trimestre Mar. 31, 2024		
						2022	2023	VE/ EBITDA	VE/ Ventas	
Ansell Limited		AUS	\$1,980	\$2,320	\$1,605	16.4%	11.3x	8.0x	8.8x	1.4x
Atrion Corporation		USA	\$816	\$810	\$177	21.3%	25.2x	21.7x	21.5x	4.6x
Baxter International Inc.		USA	\$21,769	\$33,005	\$14,892	19.9%	15.1x	14.8x	11.1x	2.2x
Becton, Dickinson and Company		USA	\$71,489	\$86,417	\$19,716	25.6%	15.6x	16.1x	17.1x	4.4x
Boston Scientific Corporation		USA	\$100,673	\$109,624	\$14,707	25.2%	25.5x	20.9x	29.6x	7.5x
Cardinal Health, Inc.		USA	\$27,218	\$27,352	\$220,572	1.3%	7.0x	7.8x	9.6x	0.1x
ConvaTec Group PLC		GBR	\$7,403	\$8,607	\$2,142	22.3%	16.1x	15.8x	18.0x	4.0x
Edwards Lifesciences Corporation		USA	\$57,520	\$56,640	\$6,143	31.0%	39.8x	32.9x	29.7x	9.2x
Hogy Medical Co.,Ltd.		JPN	\$602	\$523	\$259	27.9%	7.5x	7.3x	7.3x	2.0x
ICU Medical, Inc.		USA	\$2,591	\$4,017	\$2,257	13.3%	17.8x	21.5x	13.4x	1.8x

Productos y Consumibles Médicos - Empresas Públicas Globales Comparables (2/2)

Compañía	País	Cap. Mdo. US\$M	Valor Empresa US\$M	Ventas US\$M	Margen EBITDA	Promedio Anual VE/EBITDA		Primer Trimestre Mar. 31, 2024		
						2022	2023	VE/ EBITDA	VE/ Ventas	
JMS Co.,Ltd.		JPN	\$87	\$192	\$432	6.4%	5.9x	6.2x	6.9x	0.4x
Medtronic plc		IRL	\$115,720	\$132,739	\$32,320	27.7%	23.3x	14.5x	14.8x	4.1x
Merit Medical Systems, Inc.		USA	\$4,388	\$4,691	\$1,283	18.1%	23.0x	18.0x	20.2x	3.7x
Owens & Minor, Inc.		USA	\$2,123	\$4,285	\$10,424	7.2%	8.3x	8.5x	5.7x	0.4x
Sewoon Medical Co., Ltd		KOR	\$94	\$40	\$50	30.6%	10.8x	5.6x	2.6x	0.8x
Stryker Corporation		USA	\$136,085	\$146,526	\$20,963	25.8%	25.2x	21.2x	27.0x	7.0x
Teleflex Incorporated		USA	\$10,643	\$12,381	\$3,001	25.8%	27.4x	17.3x	16.0x	4.1x
West Pharmaceutical Services, Inc.		USA	\$28,968	\$28,423	\$2,929	30.6%	39.2x	25.0x	31.7x	9.7x
■ Excluído de media y mediana						Media	16.6x	14.1x	12.4x	2.4x
						Mediana	16.9x	15.9x	15.4x	3.8x

Farmacias - Empresas Públicas Globales Comparables

Compañía	País	Cap. Mdo. US\$M	Valor Empresa US\$M	Ventas US\$M	Margen EBITDA	Promedio Anual VE/EBITDA		Primer Trimestre Mar. 31, 2024		
						2022	2023	VE/ EBITDA	VE/ Ventas	
Corporativo Fragua, S.A.B. de C.V.		MEX	\$3,917	\$3,621	\$6,815	5.1%	8.9x	6.8x	10.4x	0.5x
CVS Health Corporation		USA	\$100,374	\$168,479	\$359,662	6.0%	8.5x	8.8x	7.8x	0.5x
Dimed S.A. Distribuidora de Medicamentos		BRA	\$359	\$514	\$929	7.4%	17.8x	11.6x	7.5x	0.6x
Empreendimentos Pague Menos S.A.		BRA	\$313	\$975	\$2,286	7.8%	10.9x	7.9x	5.5x	0.4x
Farmacias Benavides, S.A.B. de C.V.		MEX	\$469	\$630	\$1,060	10.4%	8.0x	4.4x	5.7x	0.6x
Raia Drogasil S.A.		BRA	\$9,356	\$10,697	\$7,007	10.4%	20.9x	15.3x	14.7x	1.5x
Walgreens Boots Alliance, Inc.		USA	\$18,712	\$54,543	\$144,597	5.7%	10.3x	7.8x	6.6x	0.4x
■ Excluído de media y mediana						Media	9.3x	7.9x	7.3x	0.6x
						Mediana	10.3x	7.9x	7.5x	0.5x

Productoras Farmacéuticas – Transacciones Globales Durante el Primer Trimestre (1/2)

Fecha	Objetivo	País	Descripción	Comprador	Vendedor	% Adquirido	Tamaño US\$M	VE/ EBITDA	VE/ Ventas
Mar-24		GBR	Fabrica y desarrolla medicamentos para trastornos metabólicos poco comunes		-	100.0%	-	-	-
Mar-24		DNK	Identifica y desarrolla tratamientos para pacientes que sufren trastornos neurológicos	H Delta Private Equity Partnership		24.4%	\$46.9	-	-
Mar-24		USA	Descubre y desarrolla terapias orales para pacientes con enfermedades autoinmunes		-	100.0%	\$212.5	-	-
Mar-24		NLD	Fabrica soluciones farmacéuticas para proveedores sanitarios locales			100.0%	\$282.7	-	1.6x
Mar-24		FRA	Desarrolla péptidos terapéuticos innovadores para enfermedades endocrinas y metabólicas poco comunes		-	100.0%	\$1,050.0	-	-
Mar-24		NOR	Desarrolla, produce, comercializa y vende productos farmacéuticos y afines	-		17.1%	\$9.0	-	0.2x
Mar-24	Derechos de la Marca OTC Proctosedyl	DEU	Proporciona tratamiento para las hemorroides			100.0%	-	-	-
Feb-24		USA	Desarrolla terapias para el tratamiento de enfermedades cardio-metabólicas, inmunológicas, retinianas, hepáticas y oftalmológicas		-	80.0%	\$135.0	-	-
Feb-24	Planta de Fabricación en Oakville, Ontario	CAN	Desarrolla, fabrica y comercializa productos farmacéuticos genéricos y de marca de alta calidad	1540700 Ontario Limited		100.0%	\$14.2	-	-
Feb-24		USA	Desarrolla terapias innovadoras para pacientes con enfermedades hepáticas y otras enfermedades crónicas con grandes necesidades médicas no atendidas		-	100.0%	\$4,300.0	-	-
Feb-24	Activos de Negocio Aqua de Elanco Animal Health Incorporated	USA	Comprende el negocio de fabricación de productos farmacéuticos para animales y mascotas			100.0%	\$1,300.0	14.1x	7.4x

Productoras Farmacéuticas – Transacciones Globales Durante el Primer Trimestre (2/2)

Fecha	Objetivo	País	Descripción	Comprador	Vendedor	% Adquirido	Tamaño US\$M	VE/ EBITDA	VE/ Ventas	
Feb-24		USA	Opera como socio de CDMO para medicamentos personalizados, fármacos superventas y extensiones de marcas de salud del consumidor		-	100.0%	\$16,500.0	23.7x	3.8x	
Feb-24	Cialis (Tadalafil) y Alimta (Pemetrexed)	USA	Trata la disfunción eréctil, y bloquea la acción de una determinada sustancia del organismo que puede contribuir a la multiplicación de las células cancerosas, respectivamente			100.0%	-	-	-	
Ene-24	Sintalica Corp.	CAN	Proporciona tratamientos basados en psicodélicos para trastornos neuroinflamatorios		-	100.0%	\$5.4	-	-	
Ene-24	 (ranibizumab-eqrn) injection	USA	Consiste en un tratamiento aprobado por la FDA para cinco patologías de la retina			100.0%	\$170.0	-	-	
Ene-24	Derechos Mundiales de Roaccutane	CHE	Consiste en un fármaco que trata el acné severo o quístico, y enfermedades cutáneas graves como la rosácea severa, el granuloma anular generalizado y el acné nodular			100.0%	-	-	-	
Ene-24	 (sufentanil) sublingual tablet 30 mcg	USA	Consiste en un medicamento con opioides aprobado por la FDA para tratar el dolor intenso en personas hospitalizadas			100.0%	\$8.0	-	-	
Ene-24	 Expertos en inyectables	COL	Fabrica y distribuye productos farmacéuticos inyectables utilizados en hospitales, instituciones médicas y farmacias			100.0%	-	-	-	
Ene-24	Planta de Fabricación de Radiofármacos	USA	Incluye una planta de fabricación de medicamentos y tecnología de análisis de imágenes para el tratamiento del cáncer			100.0%	\$8.0	-	-	
Ene-24	Activos Comerciales de AllerQuest	USA	Fabrica PRE-PEN, la única prueba diagnóstica de antígenos cutáneos aprobada por la FDA para la evaluación de la alergia a la penicilina			100.0%	-	-	-	
								Media	18.9x	3.3x
								Mediana	18.9x	2.7x

Dispositivos Médicos – Transacciones Globales Durante el Primer Trimestre (1/2)

Fecha	Objetivo	País	Descripción	Comprador	Vendedor	% Adquirido	Tamaño US\$M	VE/ EBITDA	VE/ Ventas
Mar-24	 MEDICAL DEVICE COMPONENTS	GBR	Fabrica componentes para fabricantes de dispositivos médicos	 montagu	 Johnson Matthey <small>inspiring science, enhancing life</small>	100.0%	\$699.4	-	-
Mar-24	TITAN MEDICAL	CAN	Opera como una empresa de tecnología médica	 CONAVI	-	100.0%	\$69.8	-	-
Mar-24	 Peters SURGICAL	FRA	Fabrica y distribuye dispositivos médicos a nivel mundial	 Advanced Medical Solutions	EURAZEO	100.0%	\$154.8	-	1.7x
Mar-24	ottobock.	DEU	Fabrica productos de tecnología médica para personas con movilidad limitada	NÄDER HOLDING	IEQT	20.0%	-	-	-
Mar-24	 attunemedical	USA	Fabrica un dispositivo de enfriamiento esofágico	HAEMONETICS®	-	100.0%	\$160.0	-	7.3x
Mar-24	 Rovers Medical Devices	NLD	Fabrica y diseña dispositivos médicos para la detección de cáncer	 Halma	-	100.0%	\$98.8	-	7.6x
Mar-24	 artms	CAN	Desarrolla nuevas tecnologías y productos para la producción de isótopos de imagen diagnóstica mediante ciclotrón	 Telix	Quark venture	100.0%	\$83.6	-	-
Feb-24	 EVOLUTION MEDTEC	ROM	Proporciona servicios de hardware, software, mecánica, óptica y dispositivos médicos	cicor	-	100.0%	-	-	-
Feb-24	 ELITechGroup <small>EMPOWERING IVD</small>	FRA	Fabrica y distribuye equipos y reactivos de diagnóstico in vitro	 BRUKER	TecFin S.à r.l.	100.0%	\$936.1	-	5.8x
Feb-24	 proof Diagnostics	USA	Fabrica pruebas rápidas críticas para la detección de infección por COVID-19	 GINKGO BIOWORKS	Arch Venture Partners, Madrona Venture Group, Impresa Management	100.0%	-	-	-
Feb-24	 urgimatix	USA	Fabrica un dispositivo patentado para la fijación de tejidos blandos	 SUN PHARMA	-	16.3%	\$3.1	-	-

Dispositivos Médicos – Transacciones Globales Durante el Primer Trimestre (2/2)

Fecha	Objetivo	País	Descripción	Comprador	Vendedor	% Adquirido	Tamaño US\$M	VE/ EBITDA	VE/ Ventas
Feb-24	 LUCIOL INSTRUMENTS <small>High resolution applied to fiber optics</small>	CHE	Se especializa en medición e instrumentación de fibra óptica		-	100.0%	\$2.9	-	-
Ene-24	Activos de Otorrinolaringología, Cirugía de cabeza y Cuello	USA	Fabrica productos que permiten procedimientos mínimamente invasivos para cirujanos de ORL			100.0%	-	-	-
Ene-24		USA	Fabrica y distribuye productos ortopédicos y protésicos		-	100.0%	-	-	-
Ene-24		DEU	Fabrica y vende productos ortopédicos		-	100.0%	\$131.0	-	5.7x
Ene-24	División de Electrofisiología	USA	Fabrica el sistema CENTAURI, un generador de campo eléctrico pulsado			100.0%	-	-	-
Ene-24		USA	Ofrece servicios de fabricación por contrato		-	100.0%	\$140.0	-	-
Ene-24		USA	Fabrica y comercializa productos para el tratamiento de disfunciones de vejiga e intestinos		-	100.0%	\$3,700.6	-	9.2x
Ene-24		USA	Fabrica productos y cuidados ortopédicos y protésicos pediátricos		-	100.0%	\$22.0	-	-
Ene-24		USA	Fabrica injertos de tejido biológico basados en tecnología de matriz extracelular			100.0%	-	-	-
Ene-24		USA	Fabrica y comercializa productos de ventilación y CPAP alimentados por oxígeno neumático para soporte vital		-	100.0%	\$2.5	-	1.8x
							Media	-	5.6x
							Mediana	-	5.8x

Hospitales – Transacciones Globales Durante el Primer Trimestre (1/2)

Fecha	Objetivo	País	Descripción	Comprador	Vendedor	% Adquirido	Tamaño US\$M	VE/ EBITDA	VE/ Ventas
Mar-24	 West Hills Hospital	USA	Opera un hospital y un centro médico	 UCLA Health	 HCA Healthcare	100.0%	-	-	-
Mar-24	 Weirton Medical Center	USA	Opera como centro médico	 WVU Medicine	-	100.0%	-	-	-
Mar-24	Tres Hospitales del Norte de Michigan de Ascension Health Alliance	USA	Opera hospitales	 My Michigan Health	 Ascension	100.0%	-	-	-
Mar-24	Negocio de Hospicios de Covenant Health and Community Services	USA	Ofrece servicios de cuidados paliativos en una residencia asistida	 VITAS Healthcare	 Covenant Health	100.0%	\$85.0	-	-
Mar-24	3 Centros de Tratamiento Integral en Carolina del Norte	USA	Operan centros de tratamiento integral	 ACADIA Healthcare	-	100.0%	-	-	-
Feb-24	Sierra Vista Regional Medical Center y Twin Cities Community Hospital	USA	Poseen y gestionan un hospital	 Adventist Health	 Tenet Health	100.0%	\$550.0	14.5x	1.6x
Feb-24	Brownsburg Healthcare Facility	USA	Incluye un centro de rehabilitación para pacientes hospitalizados	 Sila Realty Trust	 Capital Growth Medvest	100.0%	\$39.0	-	-
Feb-24	11 Propiedades de Residencias	GBR	Posee y gestiona residencias de mayores	Elevation Healthcare Properties	 Clariane	100.0%	\$261.9	17.3x	3.8x
Feb-24	 Beacon Hospital	IRL	Posee y gestiona un hospital que ofrece servicios de cuidados intensivos	 MACQUARIE	-	100.0%	\$536.0	-	-
Feb-24	Un Hospital de Cuidados Intensivos de Larga Duración	USA	Comprende un hospital que ofrece servicios de cuidados agudos de larga duración	 COMMUNITY Healthcare Trust	-	100.0%	\$6.5	-	-
Feb-24	Portafolio de 6 Residencias de Clariane	NLD	Comprende centros de asistencia	 aedifica	 Clariane	50.0%	\$26.8	-	-

Hospitales – Transacciones Globales Durante el Primer Trimestre (2/2)

Fecha	Objetivo	País	Descripción	Comprador	Vendedor	% Adquirido	Tamaño US\$M	VE/ EBITDA	VE/ Ventas	
Feb-24	Saint Francis Memorial Hospital, St. Mary's Medical Center	USA	Operan hospitales	 UCSF Health	 Dignity Health.	100.0%	-	-	-	
Feb-24	Jardines Brighton de Buckhead	USA	Comprende un centro de residencia asistida	 Pruitt Health	-	100.0%	-	-	-	
Feb-24	4 Hospitales Comunitarios	USA	Consta de Fountain Valley Regional Hospital, Lakewood Regional Medical Center, Los Alamitos Medical Center y Placentia-Linda Medical Center	 UCI Health	 Tenet Health	100.0%	\$975.0	13.7x	1.0x	
Ene-24	 farmadomo	CHE	Opera como organización de asistencia a domicilio en el ámbito de la nutrición clínica y el envasado en blíster de medicamentos	 Galenica	-	33.0%	-	-	-	
Ene-24	 Franciscan BEACON HOSPITAL	USA	Opera un hospital	 Franciscan ALLIANCE	 BEACON HEALTH SYSTEM	100.0%	-	-	-	
Ene-24	Clinique du Parc	FRA	Comprende un centro de salud	 AEW	 PRIMONIAL REIM VALUE FROM VALUES	100.0%	-	-	-	
Ene-24	 Doylestown Health Foundation	USA	Posee y opera una red de cadenas hospitalarias	 Penn Medicine	-	100.0%	-	-	-	
								Media	15.2x	2.1x
								Mediana	14.5x	1.6x

Farmacias – Transacciones Globales Durante el Primer Trimestre

Fecha	Objetivo	País	Descripción	Comprador	Vendedor	% Adquirido	Tamaño US\$M	VE/ EBITDA	VE/ Ventas
Mar-24	 Carlton Lane + Pharmacy	GBR	Opera una farmacia comunitaria	Raif Pharma Ltd	Particular Susan Bargh	100.0%	-	-	-
Mar-24	Negocio de Farmacias Especializadas de The Kroger Co.	USA	Comprende el negocio de farmacia especializada que atiende a pacientes con enfermedades crónicas que requieren cuidados complejos	 carelon Rx	 Kroger	100.0%	-	-	-
Feb-24	 INNOVATION PHARMA	ITA	Distribuye medicamentos y artículos diversos al por mayor	G&Ph Holding S.r.l.	 FARMACOSMO <small>L'e-commerce del benessere a portata di click</small>	67.0%	-	-	-
Feb-24	Manns Pharmacy Limited	GBR	Posee y opera farmacias y puntos de venta de medicamentos	Particulares Mitan Maisuria and Rahul Patel	Particular Gurinder Singh Mann	100.0%	-	-	-
Feb-24	 APSC American Pharmacy Services Corporation	USA	Opera farmacias	 APCI American Pharmacy Cooperative, Inc.	-	100.0%	-	-	-
Feb-24	22 Farmacias Minoristas en Puerto Rico	USA	Comprende farmacias minoristas	Caribe Pharmacy Holdings, LLC	 CVS Health.	100.0%	-	-	-
Ene-24	Tuttle's Pharmacy	USA	Opera como farmacia	 RITE AID	-	100.0%	-	-	-
Ene-24	Hygieia Partners (TopPharm pharmacy)	CHE	Opera como farmacia	 MediCrops	-	100.0%	-	-	-
Ene-24	 Remedi SeniorCare	USA	Ofrece servicios de farmacia destinados a centros y comunidades de cuidados de larga duración	 Clarest Health	-	100.0%	-	-	-
Ene-24	 Ogles	GBR	Opera como farmacia	Familia Ogle	-	100.0%	-	-	-
Ene-24	 CarePharmacies	CAN	Posee y gestiona farmacias	 CALGARY CO-OP	-	100.0%	-	-	-

Comentarios sobre Transacciones Seleccionadas

AstraZeneca 
ha adquirido
AMOLYT
PHARMA 

“Los pacientes con hipoparatiroidismo crónico se enfrentan a una necesidad significativa de una alternativa a las terapias de apoyo actuales, que no abordan la deficiencia hormonal subyacente... Creemos que este programa, junto con el talentoso equipo de Amolyt, su experiencia y sus proyectos anteriores, permitirá nuestra expansión en endocrinología poco común.”

Marc Dunoyer, CEO de Alexion, AstraZeneca Rare Disease

 GILEAD
ha adquirido
CYMABAY
THERAPEUTICS 

“La adquisición de CymaBay nos aporta un potencial óptimo en la terapia de la enfermedad que podría transformar el panorama del tratamiento para las personas con colangitis biliar primaria.”

Daniel O’Day, Presidente y CEO de Gilead Sciences

NOVO
holdings
ha adquirido
Catalent 

“Estamos encantados de colaborar con Catalent, que entra en una nueva fase de crecimiento y acelera su misión de desarrollar, fabricar y suministrar productos que ayuden a las personas a llevar una vida mejor y más sana. Con nuestra experiencia y trayectoria de inversión en empresas de ciencias de la vida de alta calidad, creemos que Catalent encaja estratégicamente muy bien.”


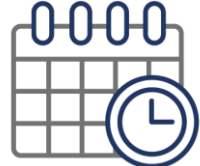







Kasim Kutay, CEO de Novo Holdings

Boston
Scientific
ha adquirido
Axonics 

“Estamos encantados de incorporar las tecnologías de Axonics a la cartera de Boston Scientific, una combinación que esperamos que refuerce aún más nuestra capacidad para atender a los urólogos... Esta adquisición también nos permite entrar en la neuromodulación sacra, un sector de gran crecimiento con oportunidades para ampliar el acceso a la atención sanitaria de los pacientes.”

Meghan Scanlon, Vicepresidente Senior de Boston Scientific

Transacciones de Private Equity

INDUSTRIA	PERIODO	VALOR DE EMPRESA PROMEDIO (EN USD)	VENTAS PROMEDIO (EN USD)	CRECIMIENTO DE VENTAS (TTM)	VALOR DE EMPRESA / VENTAS	MARGÉN EBITDA	VALOR DE EMPRESA / EBITDA	NUMERO DE TRANSACCIONES
								
Tiendas de Cuidado de la Salud y Personal <small>NAICS 4461 – Tiendas de Cuidado de la Salud y Personal</small>	2022-2023	\$96.0M	\$56.2M	34.7%	1.6x	21.7%	7.8x	3
Servicios de Atención Médica a Domicilio <small>NAICS 621610 – Servicios de Atención Médica a Domicilio</small>	2021-2022	\$27.3M	\$19.2M	11.3%	1.5x	18.9%	8.0x	12

Notas:

- Datos obtenidos a través de la plataforma de suscripción “GF Data”, que ofrece información y métricas detalladas sobre las transacciones hechas por fondos de capital privado en los Estados Unidos.
- Los datos se proporcionan bajo un formato confidencial. Los usuarios no pueden identificar la empresa y la transacción correspondiente. Dado este enfoque confidencial, es menos probable que los datos presentados estén sesgados o manipulados.

INVEKRA

OBJETIVO

Laboratorios Portugal
S.R.L

TIPO DE PROYECTO

Asesoría de Compra

INDUSTRIAS

Cuidado de la salud,
Farmacéutica

GEOGRAFÍA

Perú

SITUACIÓN

Seale & Associates actuó como asesor financiero exclusivo para Invekra, asistiendo con una amplia investigación del mercado farmacéutico peruano, priorizando posibles objetivos de adquisición.

ENFOQUE DE SEALE & ASSOCIATES

Seale llevó a cabo una selección completa del potencial grupo de empresas farmacéuticas que se ajustaría a la estrategia de Invekra. Seale precalificó cada uno de los objetivos potenciales e inició las conversaciones sobre la transacción con los objetivos que mejor se ajustaban a la estrategia y los criterios de inversión de Invekra.

RESULTADO

El proceso dio como resultado la exitosa adquisición de Laboratorios Portugal S.R.L por parte de Invekra, un conglomerado de 12 empresas farmacéuticas latinoamericanas. La adquisición refuerza la presencia de Invekra en América Latina.

“Esta transacción fortalece la presencia de Invekra en uno de los mercados de más rápido crecimiento en Latinoamérica”



holding de

Laboratorios
sanfer[®]

ha adquirido una
participación
mayoritaria en



“Esta transacción fortalece la presencia de Invekra en uno de los mercados de más rápido crecimiento en Latinoamérica.”

Carlos Hernández, Director de Seale & Associates

CONVATEC

OBJETIVO

Sensi-Care y Aloe Vesta

TIPO DE PROYECTO

Asesoría de Venta

INDUSTRIAS

Cuidado de la salud,
Cuidado Personal

GEOGRAFÍA

Reading, GBR

SITUACIÓN

Seale & Associates actuó como asesor financiero para ConvaTec Group (LON: CTEC) para la venta de Sensi-Care y Aloe Vesta a Medline Industries. ConvaTec Group (LON: CTEC), es una empresa mundial de productos médicos con sede en el Reino Unido.

ENFOQUE DE SEALE & ASSOCIATES

Los profesionistas de Seale condujeron un proceso de subasta competitiva, manejando a múltiples inversionistas estratégicos y financieros. El enfoque disciplinado de Seale permitió al cliente mantener el ímpetu en el proceso de negociación para asegurar un cierre en términos favorables.

RESULTADO

El proceso resultó en la adquisición exitosa de Sensi-Care y Aloe Vesta por parte de Medline Industries, una empresa Estadounidense de atención médica con más de USD\$14 mil millones en ventas anuales. La desinversión es parte de la estrategia de ConvaTec para centrarse en sus negocios y mercados principales.

“Seale fue fundamental para mantener el proceso en marcha de manera rápida y ordenada”

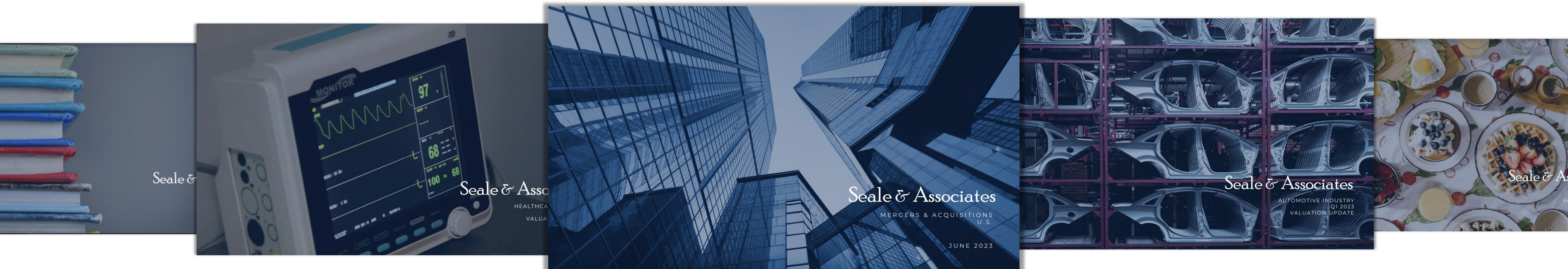


“Seale fue fundamental para mantener el proceso en marcha de manera rápida y ordenada. Su sentido común y su capacidad para encontrar soluciones simples y comunes, preservando al mismo tiempo nuestros intereses, fueron invaluable para que este proyecto concluyera con éxito.”

George Landau, Vicepresidente de Desarrollo Corporativo de ConvaTec

Suscríbete para recibir información de M&A

Brindamos inteligencia específica del sector diseñada específicamente para líderes de la industria, firmas de capital privado y sus asesores. Nuestros informes de la industria y artículos destacados brindan acceso en tiempo real a datos clave de la industria, que incluyen:



Tendencias emergentes

Reportes trimestrales de más de 30 industrias

Reportes mensuales de EE.UU., México y Colombia

Análisis del mercado y transacciones

Información valiosa para los líderes

Reciba actualizaciones por correo electrónico con nuestros datos, informes y reportes exclusivos a medida que se publiquen, para las industrias que más te interesen

SUSCRIBETE

Mandatos Representativos en México

 <p>INMAGUSA Grupo Galaz, S.A de C.V.</p> <p>ha sido adquirido por</p> 	 <p>vendió</p>  <p>a</p> 	 <p>vendió</p> <p>Sus negocios de sanitarios</p> <p>ST. THOMAS CREATIONS <small>SAFARI ROOMS THAT WORK BEAUTIFULLY</small></p> <p>y</p>  <p>a</p> 	 <p>vendió</p>  <p>a</p> 	 <p>vendió</p>  <p>a</p> 	 <p>ha sido adquirida por</p> 	  <p>adquirió</p> <p>El negocio del reciclaje del zinc</p> <p>de</p> 
 <p>ha adquirido</p>  <p>agencias automotrices de</p> 	 <p>ha vendido</p>  <p>a</p> 	 <p>ha vendido</p> <p>Kidde de Mexico, S.A. de C.V</p> <p>Negocio de soluciones de seguridad contra incendios a una filial de</p> 	 <p>ha vendido su negocio de bombeo de hormigón</p> <p>a</p> 	<p>CORPORACION</p>  <p>ha vendido</p>  <p>a</p> 	 <p>ha sido adquirida por</p> 	 <p>ha sido adquirida por</p> 
 <p>ha sido adquirida por</p> 	<p>inteleactiva®</p> <p>adquirió</p>  <p>KFC Costa Rica</p> <p>a</p> 	 <p>Múltiples adquisiciones</p>    	 <p>se asoció con</p>  <p>una subsidiaria de</p> 	 <p>ha sido adquirida por</p> 	 <p>Fusionó su división de bebidas con</p> 	 <p>Fusionó su división de bebidas con</p> 



JAMES A. SEALE

Presidente y Fundador | Washington, D.C.

+1 (703) 623-9253

32+ años de experiencia en Fusiones y Adquisiciones, Abogado, Arthur Andersen y Profesor de Banca de Inversión Global en la Universidad George Washington
Universidad de Virginia – Doctorado en Derecho
Universidad de Kentucky – Licenciatura en Contabilidad




BRETT M. CARMEL

Director Ejecutivo Senior y Cofundador | Miami, FL

+1 (703) 294-6530

25+ años de experiencia en Fusiones y Adquisiciones y Profesor de Fusiones y Adquisiciones en la Universidad Johns Hopkins
Universidad George Washington – MBA Negocios Internacionales
Maestría en Relaciones Internacionales
Universidad de Florida – Ciencias Políticas con Altos Honores




SERGIO GARCIA DEL BOSQUE

Director Ejecutivo | Ciudad de México, México

+52 (55) 8000-7463

16+ años de experiencia en Fusiones y Adquisiciones
IPADE - MBA
Instituto Tecnológico y de Estudios Superiores de Monterrey - Ingeniero Industrial y de Sistemas



ROBERT E. WHITNEY

Director Ejecutivo | Washington, D.C.

+1 (703) 801-8939

19+ años de experiencia en Fusiones y Adquisiciones, Contador Público Certificado, Deloitte & Touche, Auditoría Corporativa y Servicios de Aseguramiento
Universidad de Richmond – Administración de Empresas en Contabilidad




CARLOS HERNANDEZ

Director Ejecutivo | San Luis Potosí, México

+1 (571) 482-3432

14+ años de experiencia en Fusiones y Adquisiciones
Universidad de Columbia - MBA
Instituto Tecnológico y de Estudios Superiores de Monterrey - Ingeniero Industrial y de Sistemas



FELIPE BUENO

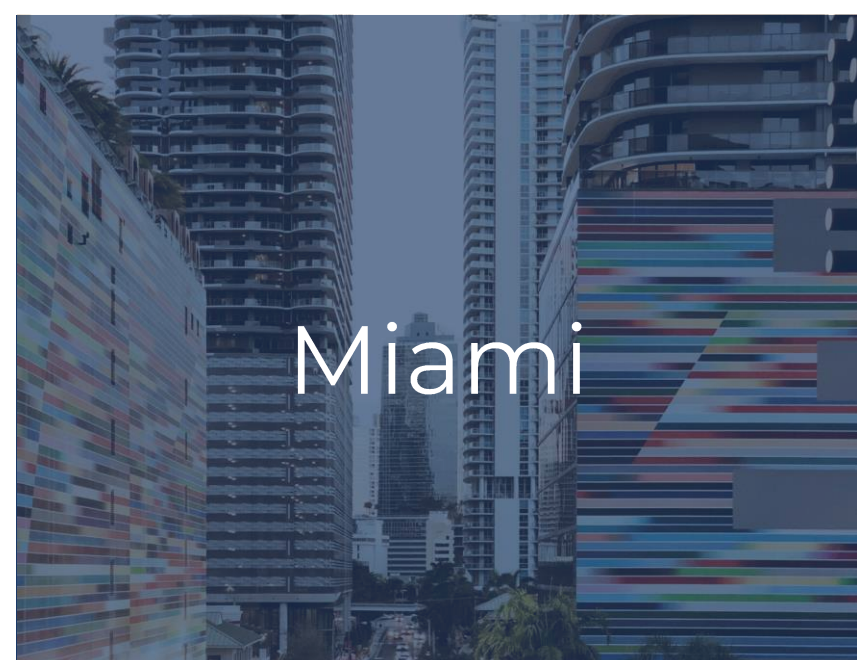
Director Senior | Monterrey, México

+52 (84) 4432-4444

32+ años con Grupo Industrial Saltillo con experiencia como Director de Desarrollo Corporativo y amplia experiencia comercial global
Instituto Tecnológico y de Estudios Superiores de Monterrey – MBA, Ingeniero Industrial y de Sistemas



Washington D.C.



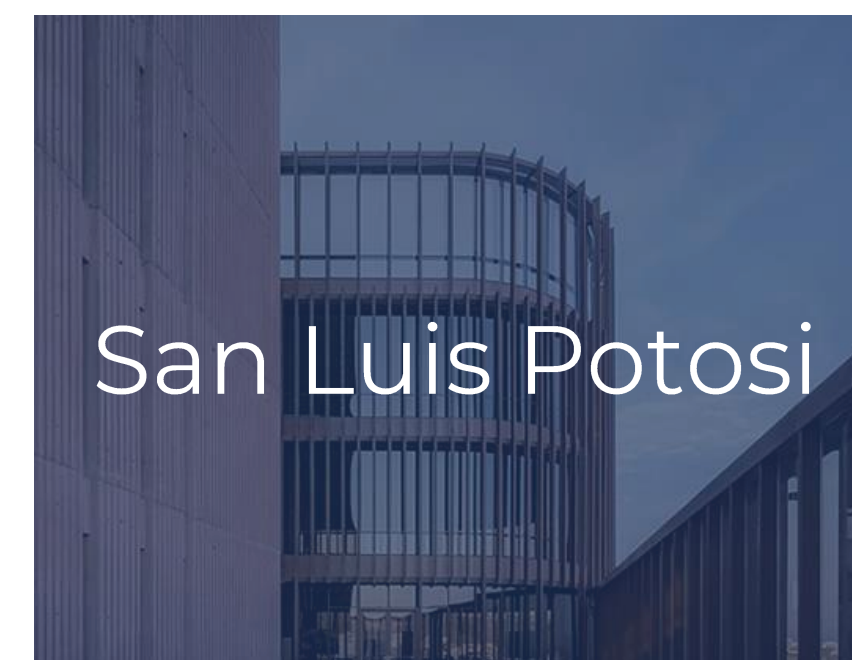
Miami



Ciudad de México



Monterrey



San Luis Potosi

Creative Solutions. Trusted Advice.

Por más de 25 años, Seale & Associates ha prestado servicios a empresas públicas y privadas líderes de todo el mundo, que operan en una amplia gama de sectores con un alto nivel de calidad, integridad e independencia, presentando ideas innovadoras y soluciones de confianza para abordar las operaciones más complejas.

25

AÑOS DE EXPERIENCIA

\$50B+

TRANSACCIONES CERRADAS A NIVEL MUNDIAL

Servicios y Soluciones

Fusiones y adquisiciones
Desinversiones
Joint Ventures / Alianzas
Recapitalizaciones

Due Diligence / Acompañamiento
Peritaje de expertos
Asesoría en finanzas corporativas
Consultoría estratégica

Asesor de Compañías Líderes a Nivel Mundial

Hemos trabajado en repetidas ocasiones con varias de las empresas más conocidas del mundo...

...así como con muchos fondos, family-offices y empresas privadas.



Seale & Associates

Creative Solutions. Trusted Advice.