

A hand wearing a blue nitrile glove holds a small, white test tube with a red cap and a red band. The test tube contains a small amount of dark red liquid, likely blood. The hand is positioned over a white multi-well plate, which is partially visible in the foreground. The background is a blurred laboratory setting with blue and white elements.

Seale & Associates

LABORATORIOS CLINICOS
3ER TRIMESTRE 2023
ACTUALIZACIÓN DE MÚLTIPLOS


Introducción

Nos complace compartirles nuestra actualización de múltiplos para la industria de laboratorios clínicos durante el segundo trimestre de 2023.

En Seale & Associates estamos comprometidos en ofrecer soluciones enfocadas en procesos diseñados para optimizar el valor y alcanzar las metas estratégicas de nuestros clientes en un rango de transacciones que incluyen **fusiones, adquisiciones, desinversiones, venta de negocios, recapitalizaciones**, entre otros servicios de consultoría estratégica y finanzas corporativas.

A lo largo de más de 25 años hemos servido con éxito a clientes alrededor del mundo y nos complace proveer asesoría en banca de inversión a nuestros clientes de la industria laboratorios clínicos que buscan crecer por medio de adquisiciones u optimizando su portafolio a través de desinversiones estratégicas.

Seale tiene una amplia experiencia asesorando a importantes compañías multinacionales, firmas de capital privado y empresas familiares en una amplia gama de industrias.



James A. Seale | Presidente

jseale@sealeassociates.com



Brett M. Carmel | Director Ejecutivo Senior

bcarmel@sealeassociates.com



Robert Whitney | Director Ejecutivo

rwhitney@sealeassociates.com



Sergio Garcia del Bosque | Director Ejecutivo

sgarcia@sealeassociates.com



Carlos Hernández | Director Ejecutivo

chernandez@sealeassociates.com



Alejandro Montemayor | Vice Presidente

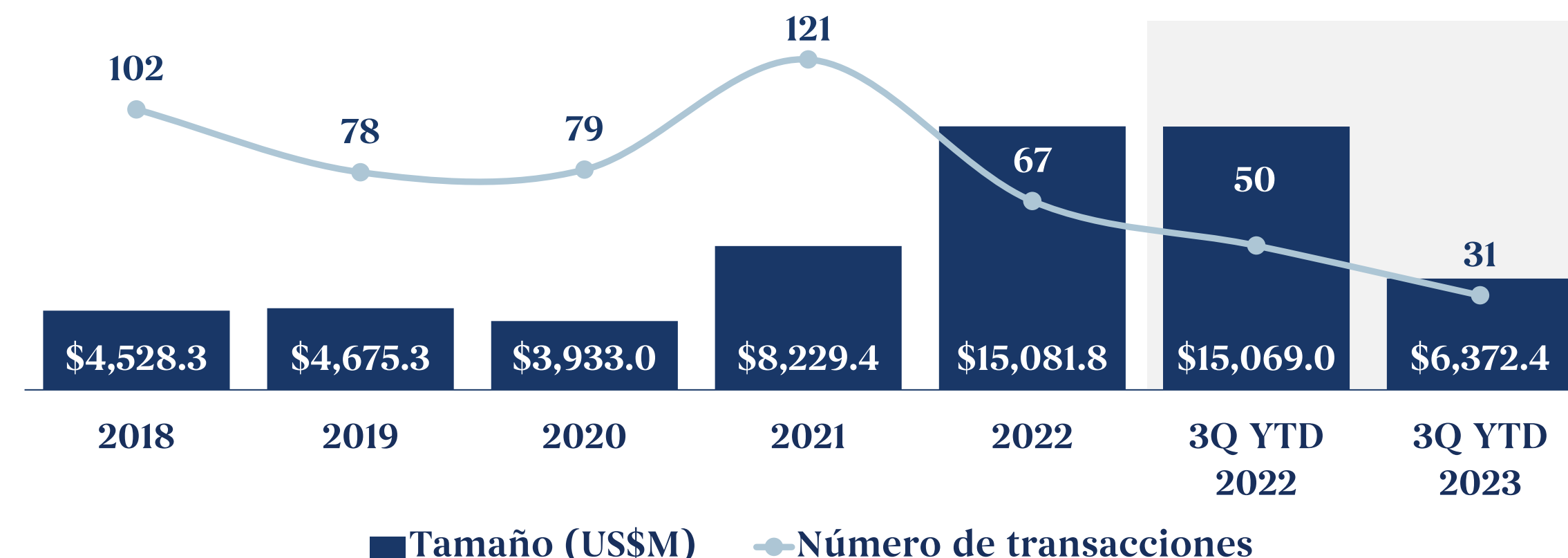
amontemayor@sealeassociates.com

Panorama en la Industria de Laboratorios Clínicos y Tendencias de M&A

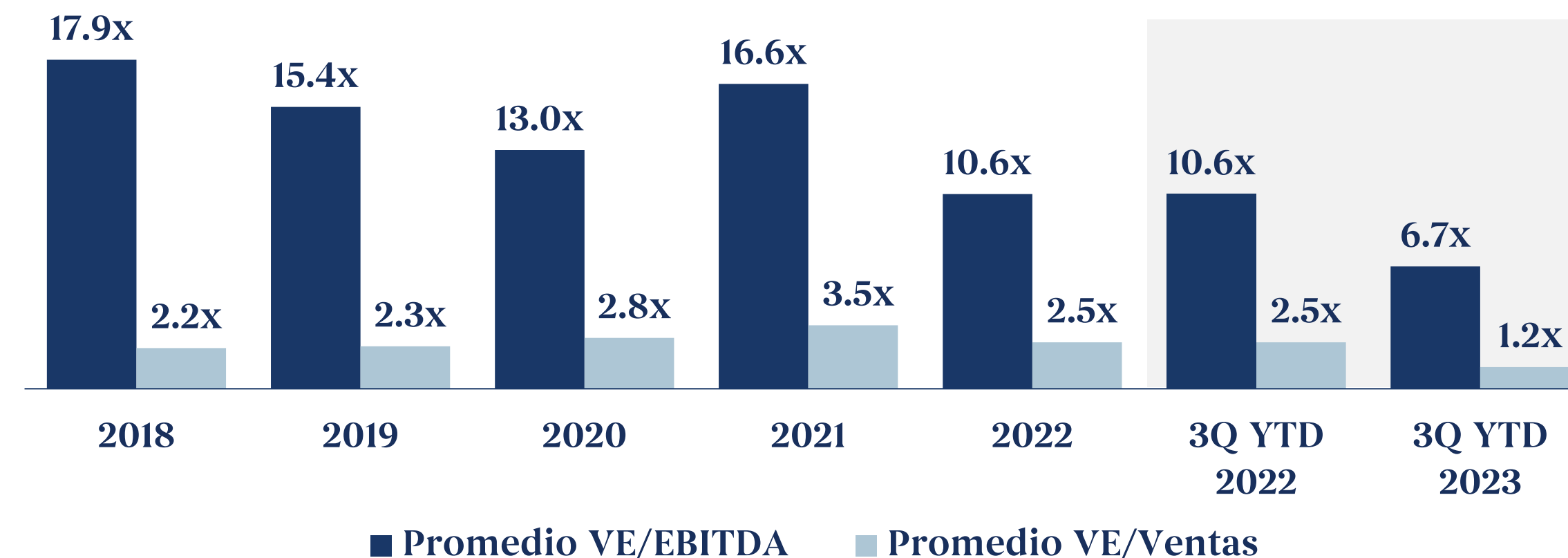
Principales tendencias en el sector

- El tamaño del mercado mundial de laboratorios clínicos registró US\$217.5 mil millones en 2022 y se prevé que **crezca a una CAGR del 5.3%** para alcanzar los US\$352.0 mil millones en 2032. Este crecimiento está impulsado por factores como el **aumento** de las **enfermedades crónicas** y la demanda de **pruebas de diagnóstico temprano**.
- **Por tipo de prueba**, la **química clínica** dominó el mercado con una participación del 54.1% en 2022, y **por proveedor de servicios**, el segmento de **laboratorios hospitalarios** representó la mayor participación en 2022.
- El **mercado de pruebas de laboratorios clínicos** también está experimentando un crecimiento debido a factores como el **aumento** de la **prevalencia de enfermedades específicas** y la adopción de **soluciones innovadoras** para satisfacer la creciente demanda de pruebas de laboratorio clínico del mercado.
- En cuanto a las **fusiones y adquisiciones**, el **sector de las ciencias de la vida**, que incluye los laboratorios clínicos, ha **registrado una actividad** de fusiones y adquisiciones **constante por quinto trimestre consecutivo**, a pesar de la **preocupación** por la **inflación**, la **recesión** y los **elevados tipos de interés**. Sin embargo, en 2023 se produjo un fuerte descenso de la actividad de fusiones y adquisiciones, atribuido principalmente a la recesión económica general y a que las empresas actuaron con más cautela. A pesar de ello, se espera que la actividad de fusiones y adquisiciones en el sector de las ciencias de la vida aumente en 2024.
- En el contexto de los laboratorios clínicos, las fusiones y adquisiciones pueden tener repercusiones significativas. Por ejemplo, los **sistemas sanitarios de redes integradas de distribución (RID) siguen adquiriendo otros hospitales**, y estas operaciones suelen provocar cambios en los laboratorios clínicos que gestionan.











Tamaño y Volumen de M&A en la Industria de Laboratorios Clínicos



Promedio VE/EBITDA y VE/Ventas en la Industria de Laboratorios Clínicos










Empresas Públicas Comparables Globales de Laboratorios Clínicos

Compañía	País	Cap. Mdo. US\$M	Valor Empresa US\$M	Ventas US\$M	Margen EBITDA	Promedio Anual VE/EBITDA		Tercer Trimestre Sep. 30, 2023		
						2021	2022	VE/ EBITDA	VE/ Ventas	
Akumin Inc.	 AKUMIN®	USA	\$13	\$1,639	\$738	25.1%	10.2x	14.9x	8.8x	2.2x
BML, Inc.	 BML	JPN	\$729	\$221	\$977	17.9%	4.0x	1.1x	1.3x	0.2x
Capitol Health Limited	 CAPITOL HEALTH LIMITED	AUS	\$144	\$219	\$135	19.0%	11.6x	11.2x	8.5x	1.6x
Alliança Saúde e Participações S.A.	 alliar médicos à frente sistema de diagnósticos de saúde	BRA	\$231	\$474	\$231	7.7%	15.6x	19.5x	26.7x	2.1x
FALCO HOLDINGS Co., Ltd.	 FALCO HD	JPN	\$144	\$82	\$295	8.4%	3.4x	2.2x	3.3x	0.3x
Fleury S.A.	 fleury medicina e saúde	BRA	\$1,659	\$2,323	\$1,178	20.3%	10.3x	7.3x	9.7x	2.0x
H.U. Group Holdings, Inc.	 H.U. GROUP	JPN	\$970	\$1,195	\$1,629	13.2%	5.9x	3.1x	5.6x	0.7x
Healius Limited	 healius	AUS	\$846	\$1,911	\$1,101	21.1%	10.0x	5.4x	8.2x	1.7x
Integral Diagnostics Limited	 integral DIAGNOSTICS	AUS	\$432	\$646	\$284	18.8%	15.1x	13.5x	12.1x	2.3x
Med Life S.A.	 MedLife	ROM	\$509	\$790	\$450	12.3%	10.3x	12.1x	14.2x	1.8x
						Media	8.2x	7.0x	8.0x	1.5x
						Mediana	10.3x	9.3x	8.7x	1.7x










■ Excluído de media y mediana

Empresas Públicas Comparables Globales de Laboratorios Clínicos

Compañía	País	Cap. Mdo. US\$M	Valor Empresa US\$M	Ventas US\$M	Margen EBITDA	Promedio Anual VE/EBITDA		Tercer Trimestre Sep. 30, 2023		
						2021	2022	VE/ EBITDA	VE/ Ventas	
Dian Diagnostics Group Co.,Ltd.	 迪安诊断 DIAN DIAGNOSTICS	CHN	\$2,013	\$2,611	\$2,048	16.1%	10.8x	7.0x	7.9x	1.3x
Eurofins Scientific SE	 eurofins	LUX	\$10,883	\$13,694	\$6,890	20.1%	13.7x	9.7x	9.9x	2.0x
Laboratory Corporation of America Holdings	 labcorp	USA	\$17,833	\$22,211	\$15,071	16.6%	7.0x	7.0x	8.9x	1.5x
Medicover AB (publ)	 MEDICOVER	SWE	\$1,973	\$2,999	\$1,780	12.9%	19.5x	12.8x	13.1x	1.7x
Quest Diagnostics Incorporated	 Quest Diagnostics	USA	\$13,677	\$18,625	\$9,297	22.9%	6.6x	6.6x	8.7x	2.0x
RadNet, Inc.	 RadNet	USA	\$1,911	\$3,274	\$1,580	20.1%	9.6x	8.1x	10.3x	2.1x
Sonic Healthcare Limited	 SONIC HEALTHCARE	AUS	\$9,120	\$10,726	\$5,271	20.2%	10.4x	7.0x	10.1x	2.0x
SYNLAB AG	 SYNLAB	DEU	\$2,346	\$4,110	\$2,848	12.2%	6.5x	4.7x	11.9x	1.4x
						Media	9.2x	7.1x	9.3x	1.7x
						Mediana	10.0x	7.0x	10.0x	1.8x

■ Excluído de media y mediana

Industria – Transacciones Globales

Fecha	Objetivo	País	Descripción	Comprador	Vendedor	% Adquirido	Tamaño US\$M	VE/ EBITDA	VE/ Ventas
Aug-23	 HUMAIN DIAGNOSTICS We care for you	IND	Ofrece servicios de diagnóstico y patología basados en IA		PV Potluri Ventures Private Limited	100.0%	\$2.7	-	-
Aug-23	 THE ADVANCED IVP INSTITUTE THE ADVANCED GYNECOLOGIC SURGERY INSTITUTE THE ADVANCED FERTILITY PRESERVATION INSTITUTE CHARLES E. MILLER, MD & ASSOCIATES	USA	Ofrece tratamientos de infertilidad		-	100.0%	-	-	-
Jul-23	 INDIRA IVF FERTILITY & IVF CENTRE	IND	Opera clínicas de fertilidad			ND	-	-	-
Jul-23	 QDxPathology	USA	Opera un laboratorio de patología clínica y anatómica		-	100.0%	\$60.2	-	1.2x

ND: No Disponible

Comentarios sobre Transacciones Seleccionadas



"Me gustaría dar las gracias al equipo de Dresner por su experiencia, profesionalidad y proceso competitivo, que nos ha llevado a conseguir un gran resultado con CCRM Fertility. El Advanced IVF Institute y CCRM Fertility comparten un fuerte compromiso con la prestación de servicios reproductivos de primera clase a los pacientes y estoy entusiasmado con el potencial a largo plazo de nuestra nueva asociación."

Dr. Charles E. Miller, Presidente y Fundador de The Advanced IVF Institute



"Los servicios de fertilidad y salud reproductiva constituyen una oportunidad de gran tamaño y rápido crecimiento en la India, e Indira IVF es pionera en este espacio. Estamos realmente impresionados por su modelo escalable y replicable con la mejor infraestructura médica y sistemas tecnológicos de su clase, que tienen la capacidad de ayudar a hacer realidad los sueños de las parejas que quieren ser padres. Vemos potencial para ampliar aún más la presencia de Indira IVF en toda la India y entrar en mercados adyacentes, invirtiendo en sus capacidades de I + D y tecnología, aprovechando la experiencia interna de EQT dentro de la atención médica y la digitalización."



Ashish Agrawal, Socio de BPEA EQT



"Es un honor iniciar un negocio norteamericano con QDx, líder del mercado de servicios de laboratorio clínico en Estados Unidos. Tenemos la intención de entrar en el mercado de diagnóstico de Estados Unidos a un precio innovador y razonable a través de la tecnología y el know-how del diagnóstico molecular basado en NGS proporcionado por LabGenomics."

Junghee Cho, CEO de LabGenomics USA

Transacciones de Private Equity

INDUSTRIA	PERIODO	VALOR DE EMPRESA PROMEDIO (EN USD)	VENTAS PROMEDIO (EN USD)	CRECIMIENTO DE VENTAS (TTM)	VALOR DE EMPRESA / VENTAS	MARGÉN EBITDA	VALOR DE EMPRESA / EBITDA	NUMERO DE TRANSACCIONES
 Laboratorios médicos y de diagnóstico <i>NAICS 6215 – Laboratorios médicos y de diagnóstico</i>	2018-2023	\$41.2M	\$25.0M	4.5%	1.7x	29.6%	6.0x	6
 Laboratorios médicos <i>NAICS 621511 – Laboratorios médicos</i>	2017-2018	\$33.1M	\$14.5M	37.8%	2.1x	34.4%	6.3x	10

Notas:

- Datos obtenidos a través de la plataforma de suscripción “GF Data”, que ofrece información y métricas detalladas sobre las transacciones hechas por fondos de capital privado en los Estados Unidos.
- Los datos se proporcionan bajo un formato confidencial. Los usuarios no pueden identificar la empresa y la transacción correspondiente. Dado este enfoque confidencial, es menos probable que los datos presentados estén sesgados o manipulados.

Suscríbete para recibir información de M&A

Una de nuestras capacidades principales es ofrecer información específica sobre cada industria, diseñada específicamente para los líderes de la industria, las empresas de capital riesgo y sus asesores. Nuestros informes y artículos sobre la industria ofrecen acceso en tiempo real a datos clave del sector, entre otros:



Tendencias emergentes

Reportes trimestrales de más de 30 industrias

Reportes mensuales de EE.UU., México y Colombia

Análisis del mercado y transacciones

Información valiosa para los líderes

Reciba actualizaciones por correo electrónico con nuestros datos, informes y reportes exclusivos a medida que se publiquen, para las industrias que más te interesen

SUSCRIBETE

Mandatos Representativos

 <p>INMAGUSA Grupo Galaz, S.A de C.V.</p> <p>ha sido adquirido por</p> 	 <p>vendió</p>  <p>a</p> 	 <p>vendió</p> <p>Sus negocios de sanitarios</p> <p>ST. THOMAS CREATIONS <small>SAFARI ROOMS THAT WORK BEAUTIFULLY</small></p> <p>y</p>  <p>a</p> 	 <p>vendió</p>  <p>a</p> 	 <p>vendió</p>  <p>a</p> 	 <p>ha sido adquirida por</p> 	  <p>adquirió</p> <p>El negocio del reciclaje del zinc</p> <p>de</p> 
 <p>ha adquirido</p>  <p>agencias automotrices de</p> 	 <p>ha vendido</p>  <p>a</p> 	 <p>ha vendido</p> <p>Kidde de Mexico, S.A. de C.V</p> <p>Negocio de soluciones de seguridad contra incendios a una filial de</p> 	 <p>ha vendido su negocio de bombeo de hormigón</p> <p>a</p> 	<p>CORPORACION</p>  <p>ha vendido</p>  <p>a</p> 	 <p>ha sido adquirida por</p> 	 <p>ha sido adquirida por</p> 
 <p>ha sido adquirida por</p> 	<p>inteleactiva®</p> <p>adquirió</p>  <p>KFC Costa Rica</p> <p>a</p> 	 <p>Múltiples adquisiciones</p> 	 <p>se asoció con</p>  <p>una subsidiaria de</p> 	 <p>ha sido adquirida por</p> 	 <p>Fusionó su división de bebidas con</p> 	 <p>Fusionó su división de bebidas con</p> 

Asesor de Compañías Líderes a Nivel Mundial



Oficinas Centrales

901 N. Glebe Road
Piso 5
Arlington, Virginia



Oficinas Ciudad de México

Av. Javier Barros Sierra 495
Piso 3
Park Plaza III
Ciudad de México



Oficinas Monterrey

Av. Lázaro Cárdenas 2225
Piso 3
San Pedro Garza García, N.L.

Por favor contáctenos si requiere información adicional sobre tendencias en M&A y/o múltiplos de alguna transacción en específico o industria

© Seale & Associates

Washington, D.C. | Miami | Cincinnati | Ciudad de México | Monterrey

Creative Solutions. Trusted Advice.

Por más de 20 años, Seale & Associates ha prestado servicios a empresas públicas y privadas líderes de todo el mundo, que operan en una amplia gama de sectores con un alto nivel de calidad, integridad e independencia, presentando ideas innovadoras y soluciones de confianza para abordar las operaciones más complejas.

25

AÑOS DE EXPERIENCIA

\$50B+

TRANSACCIONES CERRADAS A NIVEL MUNDIAL

Servicios y Soluciones

Fusiones y adquisiciones
Desinversiones
Joint Ventures / Alianzas
Recapitalizaciones

Due Diligence / Acompañamiento
Peritaje de expertos
Asesoría en finanzas corporativas
Consultoría estratégica

Asesor de Compañías Líderes a Nivel Mundial

Hemos trabajado en repetidas ocasiones con varias de las empresas más conocidas del mundo...

...así como con muchos fondos, family-offices y empresas privadas.





Seale & Associates

Creative Solutions. Trusted Advice.