



Seale & Associates

INDUSTRIA DE ALIMENTOS
1ER TRIMESTRE 2024
ACTUALIZACIÓN DE MÚLTIPLOS

25 años

Introducción

Nos complace compartirles nuestra actualización de múltiplos para la industria de alimentos durante el primer trimestre del 2024.

En Seale & Associates estamos comprometidos en ofrecer soluciones enfocadas en procesos diseñados para optimizar el valor y alcanzar las metas estratégicas de nuestros clientes en un rango de transacciones que incluyen **fusiones, adquisiciones, desinversiones, venta de negocios, recapitalizaciones**, entre otros servicios de consultoría estratégica y finanzas corporativas.

A lo largo de más de 25 años hemos servido con éxito a clientes alrededor del mundo y nos complace proveer asesoría en banca de inversión a nuestros clientes que buscan crecer por medio de adquisiciones u optimizando su portafolio a través de desinversiones estratégicas.

Seale tiene una amplia experiencia asesorando a importantes compañías multinacionales, firmas de capital privado y empresas familiares en una amplia gama de industrias.




James A. Seale | Presidente

jseale@sealeassociates.com



Brett M. Carmel | Director Ejecutivo Senior

bcarmel@sealeassociates.com



Robert Whitney | Director Ejecutivo

rwhitney@sealeassociates.com



Sergio Garcia del Bosque | Director Ejecutivo

sgarcia@sealeassociates.com



Carlos Hernández | Director Ejecutivo

chernandez@sealeassociates.com



Alejandro Montemayor | Vicepresidente

amontemayor@sealeassociates.com



Armando Rios | Vicepresidente

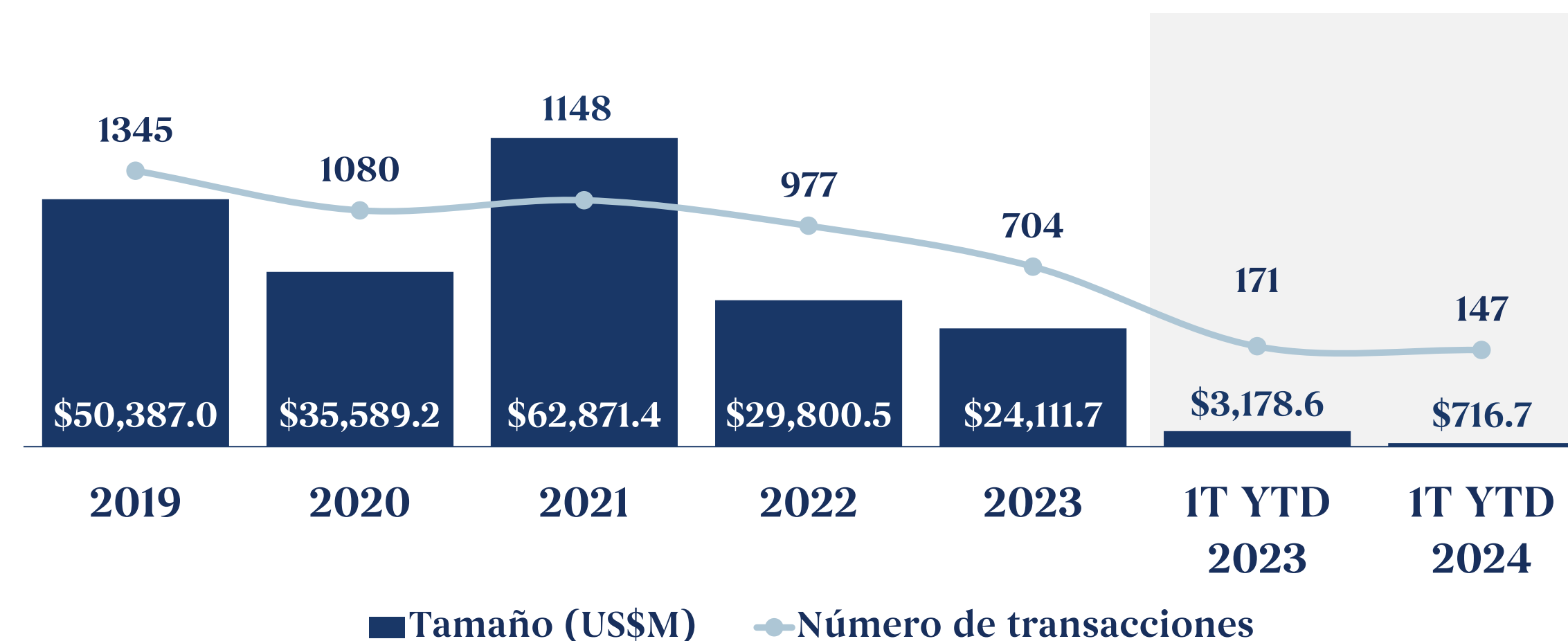
arios@sealeassociates.com

Panorama en la Industria de Alimentos y Tendencias de M&A

Panorama de la industria de alimentos

- El mercado global de alimentos alcanzó los **US\$9,130.0 mil millones** en 2024 en términos de ingresos. Se espera que el mercado crezca anualmente en un **6.6% (CAC 2023-2028)**
- La tendencia hacia dietas basadas en plantas ha estado ganando impulso, impulsada por preocupaciones sobre la sostenibilidad, el bienestar animal y la salud. Se espera que el mercado global de alimentos a base de plantas alcance los **US\$77.8 mil millones en 2025**
- Se espera que la inflación de alimentos **modere** en 2024, con el índice de precios al consumidor para todos los productos alimenticios proyectado para aumentar un **2.9% para fin de año**, lo que podría influir en las estrategias de fusiones y adquisiciones enfocadas en el crecimiento de ganancias impulsado por el volumen
- En América del Norte, el **segmento más grande del mercado es el segmento de confitería y snacks**.
- El mercado norteamericano de alimentos ascendió a **US\$1,408 mil millones** y se espera que crezca anualmente en un **4.3% (CAC 2024-2028)**
- A medida que la inflación continúa siendo un problema, el aumento de los costos de los alimentos está obligando a los consumidores a ser más conscientes de su presupuesto, lo que lleva a una expectativa de opciones a precios razonables, tamaños de porción más pequeños y un mayor uso de ingredientes accesibles

Tamaño y Volumen de M&A en la Industria de alimento






Promedio VE/EBITDA y VE/Ventas en la Industria de alimento







Empresas Públicas Comparables Globales de Pan y Productos de Panadería

Compañía	País	Cap. Mdo. US\$M	Valor Empresa US\$M	Ventas US\$M	Margen EBITDA	Promedio Anual VE/EBITDA		Primer Trimestre Mar. 31, 2024		
						2022	2023	VE/ EBITDA	VE/ Ventas	
ARYZTA AG		CHE	\$1,797	\$2,307	\$2,320	12.5%	7.7x	7.5x	7.9x	1.0x
Flowers Foods, Inc.		USA	\$5,001	\$6,329	\$5,091	11.6%	11.5x	11.0x	10.7x	1.2x
Grupo Bimbo, S.A.B. de C.V.		MEX	\$20,782	\$28,851	\$23,772	14.7%	7.9x	8.7x	8.3x	1.2x
Grupo Nutresa S. A.		COL	\$5,445	\$6,502	\$4,751	12.7%	14.5x	13.8x	10.8x	1.4x
J&J Snack Foods Corp.		USA	\$2,802	\$2,899	\$1,578	12.4%	19.2x	20.4x	14.8x	1.8x
Lotus Bakeries NV		BEL	\$7,838	\$8,009	\$1,147	19.2%	30.7x	34.3x	36.3x	7.0x
M. Dias Branco S.A. Indústria e Comércio de Alimentos		BRA	\$2,560	\$2,630	\$2,093	13.8%	13.9x	13.9x	9.1x	1.3x
						Media	12.4x	12.6x	10.3x	1.3x
						Mediana	13.9x	13.8x	10.7x	1.3x

Empresas Públicas Comparables Globales de Condimentos

Compañía	País	Cap. Mdo. US\$M	Valor Empresa US\$M	Ventas US\$M	Margen EBITDA	Promedio Anual VE/EBITDA		Primer Trimestre Mar. 31, 2024		
						2022	2023	VE/ EBITDA	VE/ Ventas	
Atlantic Grupa d.d.		HRV	\$831	\$996	\$1,089	8.1%	8.1x	6.7x	11.3x	0.9x
McCormick & Company, Incorporated		USA	\$20,443	\$24,799	\$6,699	20.3%	22.4x	21.0x	18.2x	3.7x
The Kraft Heinz Company		USA	\$44,857	\$64,302	\$26,640	26.9%	8.8x	8.6x	9.0x	2.4x
						Media	8.4x	7.7x	10.1x	1.7x
						Mediana	8.8x	8.6x	11.3x	2.4x

Empresas Públicas Comparables Globales de Granos y Cereales

Compañía	País	Cap. Mdo. US\$M	Valor Empresa US\$M	Ventas US\$M	Margen EBITDA	Promedio Anual VE/EBITDA		Primer Trimestre Mar. 31, 2024		
						2022	2023	VE/ EBITDA	VE/ Ventas	
General Mills, Inc.		USA	\$39,501	\$51,681	\$20,173	22.5%	13.5x	13.7x	11.4x	2.6x
Gruma, S.A.B. de C.V.		MEX	\$6,851	\$8,427	\$6,638	15.2%	5.0x	7.9x	8.4x	1.3x
Kellanova		USA	\$19,579	\$26,016	\$13,122	15.0%	12.1x	13.0x	13.3x	2.0x
Post Holdings, Inc.		USA	\$6,449	\$12,625	\$7,391	16.5%	12.1x	12.0x	10.4x	1.7x
						Media	10.7x	11.6x	10.8x	1.7x
						Mediana	12.1x	12.5x	10.9x	1.8x

Empresas Públicas Comparables Globales de Lácteos

Compañía	País	Cap. Mdo. US\$M	Valor Empresa US\$M	Ventas US\$M	Margen EBITDA	Promedio Anual VE/EBITDA		Primer Trimestre Mar. 31, 2024		
						2022	2023	VE/ EBITDA	VE/ Ventas	
Danone S.A.	 FRA	\$41,473	\$52,605	\$29,797	16.7%	9.2x	10.2x	10.6x	1.8x	
Emmi AG	 CHE	\$5,308	\$5,788	\$4,703	8.8%	13.8x	13.9x	13.9x	1.2x	
Fonterra Co-operative Group Limited	 NZL	\$2,250	\$4,924	\$13,960	10.9%	6.3x	3.8x	3.2x	0.4x	
Glanbia plc	 IRL	\$5,162	\$5,511	\$5,425	8.7%	11.5x	10.4x	11.6x	1.0x	
Leche Gloria S.A.	 PER	\$594	\$901	\$1,441	10.2%	7.5x	7.2x	6.1x	0.6x	
Meiji Holdings Co., Ltd.	 JPN	\$6,248	\$6,453	\$7,253	11.9%	6.9x	7.8x	7.5x	0.9x	
Saputo Inc.	 CAN	\$8,351	\$10,983	\$12,750	8.5%	14.3x	11.9x	10.1x	0.9x	
Savencia SA	 FRA	\$744	\$1,759	\$7,327	5.0%	3.8x	3.8x	4.8x	0.2x	
Unibel S.A.	 FRA	\$2,181	\$3,381	\$3,932	11.6%	9.0x	8.8x	7.4x	0.9x	
Yakult Honsha Co.,Ltd.	 JPN	\$6,316	\$5,365	\$3,325	18.4%	13.1x	12.6x	8.8x	1.6x	
						Media	7.8x	8.0x	7.3x	0.8x
						Mediana	9.1x	9.5x	8.1x	0.9x


Empresas Públicas Comparables Globales de Carnes y Mariscos

Compañía	País	Cap. Mdo. US\$M	Valor Empresa US\$M	Ventas US\$M	Margen EBITDA	Promedio Anual VE/EBITDA		Primer Trimestre Mar. 31, 2024		
						2022	2023	VE/ EBITDA	VE/ Ventas	
BRF S.A.		BRA	\$5,462	\$8,354	\$10,690	6.7%	7.9x	13.2x	11.7x	0.8x
Floridienne S.A.		BEL	\$685	\$971	\$591	10.6%	20.6x	16.9x	15.4x	1.6x
Hormel Foods Corporation		USA	\$19,109	\$21,443	\$12,136	15.6%	14.0x	12.0x	11.3x	1.8x
JBS S.A.		BRA	\$9,508	\$27,822	\$72,538	4.5%	3.5x	5.5x	8.5x	0.4x
L.D.C. S.A.		FRA	\$2,572	\$2,156	\$6,617	10.2%	3.8x	3.5x	3.2x	0.3x
Minerva S.A.		BRA	\$790	\$2,662	\$5,362	9.5%	5.4x	5.0x	5.2x	0.5x
Mowi ASA		NOR	\$9,499	\$12,021	\$5,940	25.6%	10.8x	7.4x	7.9x	2.0x
ORIOR AG		CHE	\$482	\$611	\$713	8.8%	12.7x	10.5x	9.7x	0.9x
Pilgrim's Pride Corporation		USA	\$8,127	\$11,054	\$17,362	7.0%	5.6x	6.8x	9.1x	0.6x
Tyson Foods, Inc.		USA	\$20,928	\$29,152	\$52,940	5.4%	5.0x	6.9x	10.2x	0.6x
						Media	7.6x	7.2x	8.5x	0.6x
						Mediana	6.7x	7.1x	9.4x	0.7x

Empresas Públicas Comparables Globales de Alimentos Preservados

Compañía	País	Cap. Mdo. US\$M	Valor Empresa US\$M	Ventas US\$M	Margen EBITDA	Promedio Anual VE/EBITDA		Primer Trimestre Mar. 31, 2024		
						2022	2023	VE/ EBITDA	VE/ Ventas	
Campbell Soup Company		USA	\$13,251	\$17,902	\$9,271	22.7%	9.9x	9.6x	8.5x	1.9x
CJ Cheiljedang Corporation		KOR	\$3,351	\$13,537	\$21,596	10.2%	6.5x	6.5x	6.1x	0.6x
Conagra Brands, Inc.		USA	\$14,168	\$23,246	\$12,118	20.4%	12.4x	10.1x	9.4x	1.9x
Ebro Foods, S.A.		ESP	\$2,563	\$3,161	\$3,324	11.8%	9.1x	8.7x	8.0x	1.0x
Lamb Weston Holdings, Inc.		USA	\$15,380	\$18,932	\$6,551	28.0%	17.6x	14.7x	10.3x	2.9x
Nissin Foods Holdings Co.,Ltd.		JPN	\$8,443	\$8,333	\$4,738	14.8%	12.7x	14.2x	11.9x	1.8x
Nomad Foods Limited		GBR	\$3,183	\$5,101	\$3,285	16.4%	11.2x	9.3x	9.5x	1.6x
Orkla ASA		NOR	\$7,051	\$8,985	\$6,260	16.3%	10.2x	9.2x	8.8x	1.4x
The J. M. Smucker Company		USA	\$13,364	\$22,069	\$8,208	23.3%	11.4x	10.9x	11.5x	2.7x
TreeHouse Foods, Inc.		USA	\$2,098	\$3,379	\$3,432	11.8%	10.6x	12.0x	8.3x	1.0x
						Media	10.4x	9.6x	9.2x	1.7x
						Mediana	10.9x	9.9x	9.1x	1.7x

Empresas Públicas Comparables Globales de Alimentos Básicos en LatAm

Compañía	País	Cap. Mdo. US\$M	Valor Empresa US\$M	Ventas US\$M	Margen EBITDA	Promedio Anual VE/EBITDA		Primer Trimestre Mar. 31, 2024		
						2022	2023	VE/ EBITDA	VE/ Ventas	
Alicorp S.A.A.		PER	\$1,299	\$2,270	\$3,671	8.8%	6.5x	6.8x	7.0x	0.6x
BRF S.A.		BRA	\$5,462	\$8,354	\$10,690	6.7%	7.9x	13.2x	11.7x	0.8x
Grupo Bimbo, S.A.B. de C.V.		MEX	\$20,782	\$28,851	\$23,772	14.7%	7.9x	8.7x	8.3x	1.2x
Camil Alimentos S.A.		BRA	\$613	\$1,372	\$2,209	6.7%	7.2x	8.4x	9.3x	0.6x
Carozzi S.A.		CHL	\$376	\$920	\$1,501	15.5%	6.7x	5.5x	3.9x	0.6x
Colombina S.A.		COL	\$141	\$441	\$867	12.6%	6.5x	4.8x	4.0x	0.5x
Gruma, S.A.B. de C.V.		MEX	\$6,851	\$8,427	\$6,638	15.2%	5.0x	7.9x	8.4x	1.3x
Grupo Herdez, S.A.B. de C.V.		MEX	\$892	\$1,984	\$2,201	19.2%	6.3x	5.7x	4.7x	0.9x
Grupo Nutresa S. A.		COL	\$5,445	\$6,502	\$4,751	12.7%	14.5x	13.8x	10.8x	1.4x
Molinos Rio de la Plata S.A.		ARG	\$761	\$776	\$505	11.8%	12.2x	41.9x	13.0x	1.5x
						Media	6.8x	8.3x	8.1x	0.9x
						Mediana	7.0x	8.2x	8.3x	0.8x

Industria de Alimentos - Transacciones Globales (1/2)

Fecha	Objetivo	País	Descripción	Comprador	Vendedor	% Adquirido	Tamaño US\$M	VE/ EBITDA	VE/ Ventas
Mar-24	Fábrica de productos lácteos	USA	Produce lácteos			100.0%	-	-	-
Mar-24		NZL	Produce aves de corral ecológicas		-	100.0%	\$21.8	-	-
Mar-24		USA	Suministra productos alimentarios a supermercados, operadores de servicios alimentarios y fabricantes de alimentos			100.0%	-	-	-
Mar-24		GBR	Produce quesos artesanales		-	100.0%	-	-	-
Mar-24		USA	Produce condimentos a base de hierbas y especias		-	100.0%	-	-	-
Feb-24	cook it	CAN	Ofrece servicios de paquetes de comida		-	100.0%	-	-	-
Feb-24		USA	Produce guisantes, maíz, maíz, zanahorias y habas		-	100.0%	-	-	-
Feb-24		USA	Desarrolla y fabrica alimentos secos		-	100.0%	-	-	-
Feb-24		USA	Produce salchichas y otras carnes		-	100.0%	-	-	-
Feb-24	Ingredientes de Benson Hill	USA	Suministra soja y semillas no modificadas genéticamente			100.0%	\$72.0	-	-

Industria de Alimentos - Transacciones Globales (2/2)

Fecha	Objetivo	País	Descripción	Comprador	Vendedor	% Adquirido	Tamaño US\$M	VE/ EBITDA	VE/ Ventas
Feb-24		USA	Produce cecina y carne seca	Bansk	-	100.0%	-	-	-
Ene-24		USA	Produce galletas	GRAVEWORTHY BRANDS	-	<50%	-	-	-
Ene-24		USA	Produce chocolates ecológicos, no modificados genéticamente y sostenibles	TREK ONE CAPITAL	-	100.0%	-	-	-
Ene-24		USA	Produce encurtidos	H.I.G. CAPITAL	SPC <small>SWANER PACE CAPITAL</small>	100.0%	-	-	-
Ene-24		USA	Produce encurtidos	FENWICK FOOD GROUP	Sims Foods Inc.	100.0%	-	-	-
Ene-24		USA	Produce salchichas y otros productos para hacer hot dogs		Entrepreneurial Equity PARTNERS	100.0%	-	-	-
Ene-24		USA	Produce yogur	<i>Platinum Equity</i>	DANONE <small>ONE PLANET. ONE HEALTH</small>	100.0%	-	-	-
Ene-24		USA	Produce productos lácteos orgánicos	<i>Platinum Equity</i>	DANONE <small>ONE PLANET. ONE HEALTH</small>	100.0%	-	-	-

Comentarios sobre Transacciones Seleccionadas



“Como una empresa de plataforma con nuestra experiencia y capacidades, esta adquisición es perfecta porque esto es lo que hacemos mejor.”

Gregg Majewski, CEO de Dirty Dough Cookies



“Estamos encantados de dar la bienvenida a Cook it a la familia de Fresh Prep. Esta adquisición es un paso importante en nuestra misión de empoderar a los canadienses para que coman bien y vivan mejor.”

Becky Bauer, CEO de Fresh Prep



“Estamos emocionados de añadir hot dogs y salchichas a nuestra oferta de hamburguesas de alta calidad para brindar a nuestros clientes la experiencia completa de asado.”


Robert Young, CEO de Miami Beef



“Fenwick es el socio perfecto para acelerar la trayectoria de crecimiento de la marca mientras se preserva su identidad y raíces operativas. Estamos emocionados de ver a Wickles obtener los recursos y la inversión que merece para escalar.”

Will Sims, Co-Founder de Wickles Pickles

Transacciones de Private Equity

INDUSTRIA	PERIODO	VALOR DE EMPRESA PROMEDIO (EN USD)	VENTAS PROMEDIO (EN USD)	CRECIMIENTO DE VENTAS (TTM)	VALOR DE EMPRESA / VENTAS	MARGÉN EBITDA	VALOR DE EMPRESA / EBITDA	NUMERO DE TRANSACCIONES
 Producción de Alimentos <small>NAICS 311 – Producción de Alimentos</small>	2018-2024	\$54.7M	\$51.3M	18.0%	1.4x	17.7%	7.6x	68
 Otros Sectores Alimenticios <small>NAICS 3119– Otros Sectores Alimenticios</small>	2018-2024	\$57.3M	\$53.2M	19.2%	1.4x	18.1%	7.6x	23

Notas:

- Datos obtenidos a través de la plataforma de suscripción “GF Data”, que ofrece información y métricas detalladas sobre las transacciones hechas por fondos de capital privado en los Estados Unidos.
- Los datos se proporcionan bajo un formato confidencial. Los usuarios no pueden identificar la empresa y la transacción correspondiente. Dado este enfoque confidencial, es menos probable que los datos presentados estén sesgados o manipulados.

GRUPO CHEN

OBJETIVO

Grupo Chen

TIPO DE TRANSACCIÓN

Asesoría de venta

INDUSTRIAS

Alimentos y Bebidas

GEORGRAFÍA

Monterrey, México

SITUATION

Seale & Associates fue contratado por el dueño y fundador de Grupo Chen para asesorarlo en la venta de la empresa como parte de un plan de sucesión. Grupo Chen produce, comercializa y distribuye productos lácteos, como queso, yogurt, mantequilla y crema de leche.

ENFOQUE DE SEALE & ASSOCIATES

Los profesionistas de Seale establecieron un proceso de comprador preferencial con Sigma Alimentos, manteniendo la opción de iniciar un proceso de subasta competitiva con otros potenciales compradores estratégicos para Grupo Chen. El enfoque disciplinado de Seale en un proceso de comprador preferencial, le permitió mantener el ímpetu y poder de negociación durante en todo el proceso, asegurándose de cerrar a un valor y términos justos.

RESULTADO

El proceso resultó en una exitosa adquisición por parte de Sigma Alimentos, subsidiaria de ALFA (BMV:ALFA) y Chen se convirtió en la plataforma de crecimiento en productos lácteos para Sigma.

“Seale me dio “tranquilidad” ya que me guiaron a través del proceso de venta”

CHEN

se fusionó con

Sigma

un negocio de

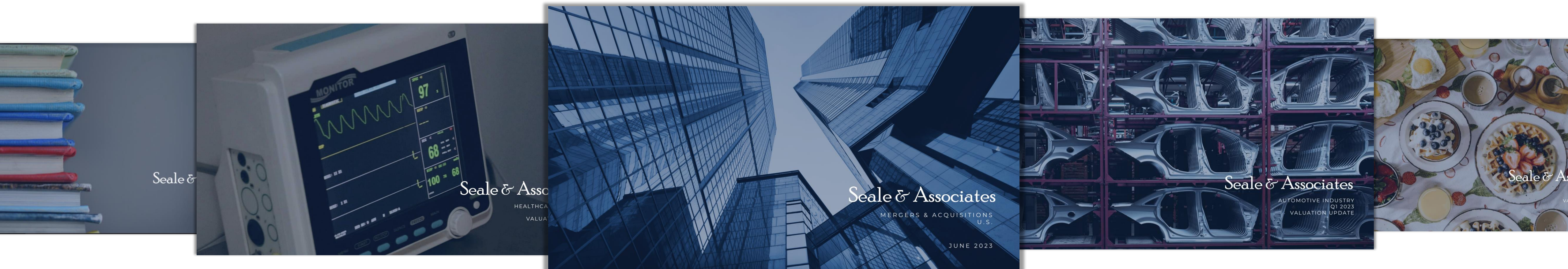
alfa

“Cuando llegó el momento de decidir sobre un plan de sucesión viable para mi negocio, yo sabía que ninguno de mis hijos estaba interesado en hacerse cargo y lo último que quería era dejarles un desastre después de mi partida. Seale me dio “tranquilidad” ya que me guiaron a través del proceso de venta en lo que considero el trabajo de mi vida y se aseguraron de que obtuviera el mejor precio y condiciones.”

Raymundo Villarreal
Director General y Propietario, Grupo Chen

Suscríbete para recibir información de M&A

Brindamos inteligencia específica del sector diseñada específicamente para líderes de la industria, firmas de capital privado y sus asesores. Nuestros informes de la industria y artículos destacados brindan acceso en tiempo real a datos clave de la industria, que incluyen:



Tendencias emergentes

Reportes trimestrales de más de 30 industrias

Reportes mensuales de EE.UU., México y Colombia

Análisis del mercado y transacciones

Información valiosa para los líderes

Reciba actualizaciones por correo electrónico con nuestros datos, informes y reportes exclusivos a medida que se publiquen, para las industrias que más te interesen

SUSCRIBETE

Experiencia Relevante en el Sector


- **Experiencia en transacciones M&A, incluyendo:**

- Asesoramiento en adquisiciones a GBM, empresa mexicana líder en el mercado de insumos para el cultivo de frutas y hortalizas, en su venta a Arysta LifeScience, proveedor mundial de productos para la protección de cultivos y ciencias de la vida
- Asesoramiento en la desinversión de una empresa co-envasadora y fabricante de marcas blancas de productos congelados
- Asesoramiento en adquisiciones a Grupo Chen, fabricante de productos lácteos, en su fusión con Sigma Alimentos, empresa mexicana líder en alimentos refrigerados y filial de ALFA
- Asesor de Unifoods, empresa mexicana líder en alimentos y bebidas de consumo masivo
- Representó a los accionistas de Caffenio, empresa líder en América Latina en el tostado y distribución de café, con la fusión de su negocio con OXXO, la cadena minorista y distribución de FEMSA
- Representó a Arca Continental en la adquisición de tres marcas de aperitivos salados en Estados Unidos (Wise Snacks, Deep River Snacks y Carolina Country Snacks)
- Prestó servicios de finanzas corporativas y valuación a un importante fabricante mexicano de jugos concentrados de naranja
- Asesoramiento a un importante productor mexicano de plátanos y aguacates



Mandatos Representativos en México

 <p>INMAGUSA Grupo Galaz, S.A de C.V.</p> <p>ha sido adquirido por</p> 	 <p>vendió</p>  <p>a</p> 	 <p>vendió</p> <p>Sus negocios de sanitarios</p> <p>ST. THOMAS CREATIONS <small>SAFARI ROOMS THAT WORK BEAUTIFULLY</small></p> <p>y</p>  <p>a</p> 	 <p>vendió</p>  <p>a</p> 	 <p>vendió</p>  <p>a</p> 	 <p>ha sido adquirida por</p> 	  <p>adquirió</p> <p>El negocio del reciclaje del zinc</p> <p>de</p> 
 <p>ha adquirido</p>  <p>agencias automotrices de</p> 	 <p>ha vendido</p>  <p>a</p> 	 <p>ha vendido</p> <p>Kidde de Mexico, S.A. de C.V</p> <p>Negocio de soluciones de seguridad contra incendios a una filial de</p> 	 <p>ha vendido su negocio de bombeo de hormigón</p> <p>a</p> 	<p>CORPORACION</p>  <p>ha vendido</p>  <p>a</p> 	 <p>ha sido adquirida por</p> 	 <p>ha sido adquirida por</p> 
 <p>ha sido adquirida por</p> 	<p>inteleactiva®</p> <p>adquirió</p>  <p>KFC Costa Rica</p> <p>a</p> 	 <p>Multiples adquisiciones</p>    	 <p>se asoció con</p>  <p>una subsidiaria de</p> 	 <p>ha sido adquirida por</p> 	 <p>Fusionó su división de bebidas con</p> 	 <p>Fusionó su división de bebidas con</p> 



JAMES A. SEALE

Presidente y Fundador | Washington, D.C.

✉ [in](#) +1 (703) 623-9253

32+ años de experiencia en Fusiones y Adquisiciones, Abogado, Arthur Andersen y Profesor de Banca de Inversión Global en la Universidad George Washington
Universidad de Virginia – Doctorado en Derecho
Universidad de Kentucky – Licenciatura en Contabilidad



BRETT M. CARMEL

Director Ejecutivo Senior y Cofundador | Miami, FL

✉ [in](#) +1 (703) 294-6530

25+ años de experiencia en Fusiones y Adquisiciones y Profesor de Fusiones y Adquisiciones en la Universidad Johns Hopkins
Universidad George Washington – MBA Negocios Internacionales
Maestría en Relaciones Internacionales
Universidad de Florida – Ciencias Políticas con Altos Honores




SERGIO GARCIA DEL BOSQUE

Director Ejecutivo | Ciudad de México, México

✉ [in](#) +52 (55) 8000-7463

16+ años de experiencia en Fusiones y Adquisiciones
IPADE - MBA
Instituto Tecnológico y de Estudios Superiores de Monterrey - Ingeniero Industrial y de Sistemas



ROBERT E. WHITNEY

Director Ejecutivo | Washington, D.C.

✉ [in](#) +1 (703) 801-8939

19+ años de experiencia en Fusiones y Adquisiciones, Contador Público Certificado, Deloitte & Touche, Auditoría Corporativa y Servicios de Aseguramiento
Universidad de Richmond – Administración de Empresas en Contabilidad




CARLOS HERNANDEZ

Director Ejecutivo | San Luis Potosí, México

✉ [in](#) +1 (571) 482-3432

14+ años de experiencia en Fusiones y Adquisiciones
Universidad de Columbia - MBA
Instituto Tecnológico y de Estudios Superiores de Monterrey - Ingeniero Industrial y de Sistemas



FELIPE BUENO

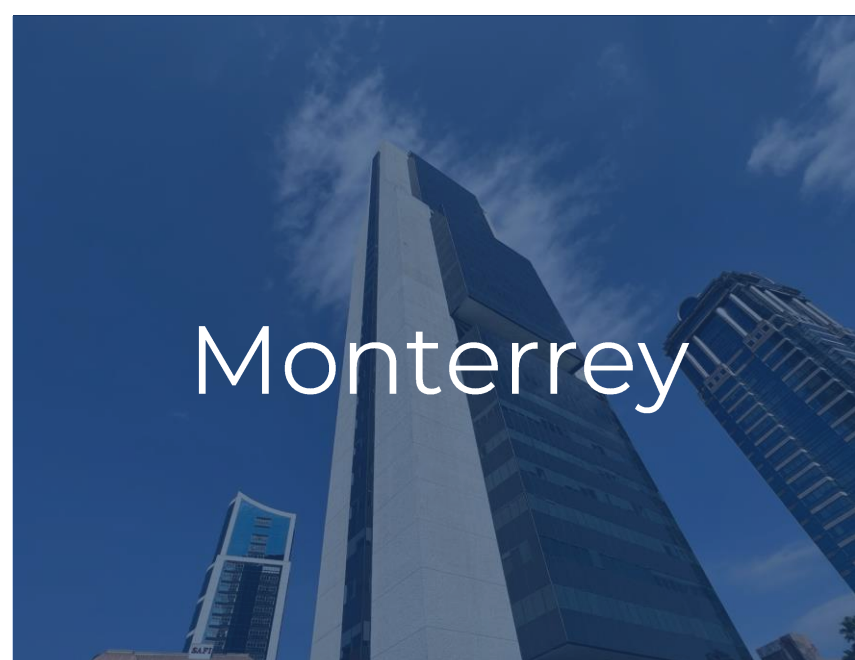
Director Senior | Monterrey, México

✉ [in](#) +52 (84) 4432-4444

32+ años con Grupo Industrial Saltillo con experiencia como Director de Desarrollo Corporativo y amplia experiencia comercial global
Instituto Tecnológico y de Estudios Superiores de Monterrey – MBA, Ingeniero Industrial y de Sistemas



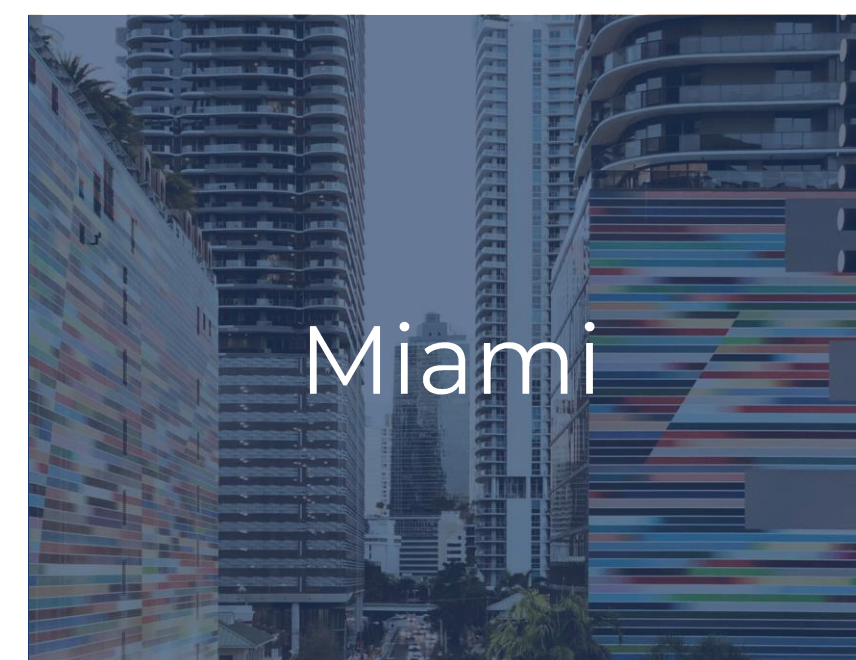
Washington D.C.



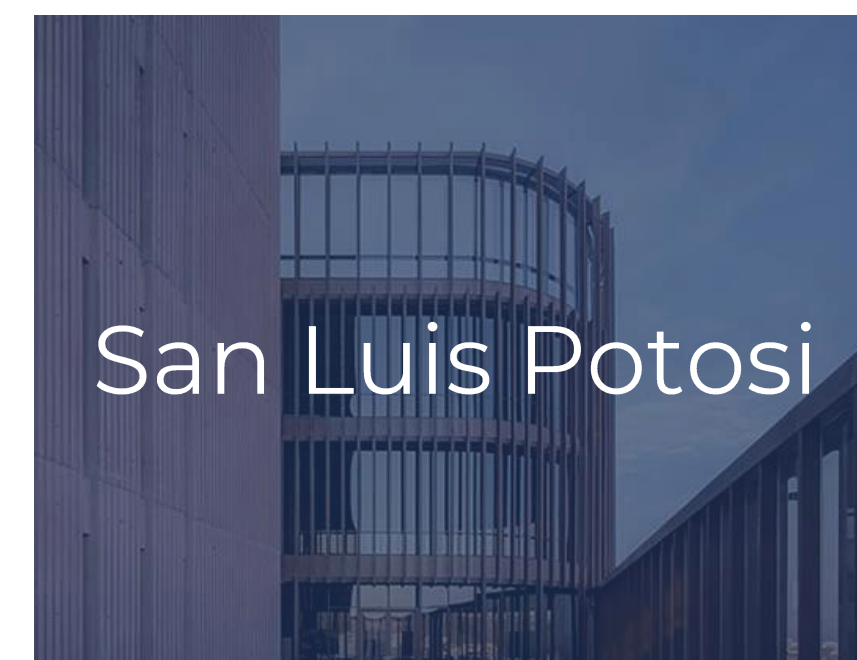
Monterrey



Ciudad de México



Miami



San Luis Potosi

Creative Solutions. Trusted Advice.

Por más de 25 años, Seale & Associates ha prestado servicios a empresas públicas y privadas líderes de todo el mundo, que operan en una amplia gama de sectores con un alto nivel de calidad, integridad e independencia, presentando ideas innovadoras y soluciones de confianza para abordar las operaciones más complejas.

25

AÑOS DE EXPERIENCIA

\$50B+

TRANSACCIONES CERRADAS A NIVEL MUNDIAL

Servicios y Soluciones

Fusiones y adquisiciones
Desinversiones
Joint Ventures / Alianzas
Recapitalizaciones

Due Diligence / Acompañamiento
Peritaje de expertos
Asesoría en finanzas corporativas
Consultoría estratégica

Asesor de Compañías Líderes a Nivel Mundial

Hemos trabajado en repetidas ocasiones con varias de las empresas más conocidas del mundo...

...así como con muchos fondos, family-offices y empresas privadas.



Seale & Associates

Creative Solutions. Trusted Advice.