



Seale & Associates

INDUSTRIA AEROESPACIAL Y
DEFENSA
4TO TRIMESTRE 2023
ACTUALIZACIÓN DE MÚLTIPLOS

25 años

Introducción

Nos complace compartirles nuestra actualización de múltiplos para la industria aeroespacial y defensa durante el cuarto trimestre de 2023.

En Seale & Associates estamos comprometidos en ofrecer soluciones enfocadas en procesos diseñados para optimizar el valor y alcanzar las metas estratégicas de nuestros clientes en un rango de transacciones que incluyen **fusiones, adquisiciones, desinversiones, venta de negocios, recapitalizaciones**, entre otros servicios de consultoría estratégica y finanzas corporativas.

A lo largo de más de 25 años hemos servido con éxito a clientes alrededor del mundo y nos complace proveer asesoría en banca de inversión a nuestros clientes que buscan crecer por medio de adquisiciones u optimizando su portafolio a través de desinversiones estratégicas.

Seale tiene una amplia experiencia asesorando a importantes compañías multinacionales, firmas de capital privado y empresas familiares en una amplia gama de industrias.




James A. Seale | Presidente

jseale@sealeassociates.com



Brett M. Carmel | Director Ejecutivo Senior

bcarmel@sealeassociates.com



Robert Whitney | Director Ejecutivo

rwhitney@sealeassociates.com




Sergio Garcia del Bosque | Director Ejecutivo

sgarcia@sealeassociates.com



Carlos Hernández | Director Ejecutivo

chernandez@sealeassociates.com



Alejandro Montemayor | Vicepresidente

amontemayor@sealeassociates.com



Armando Rios | Vicepresidente

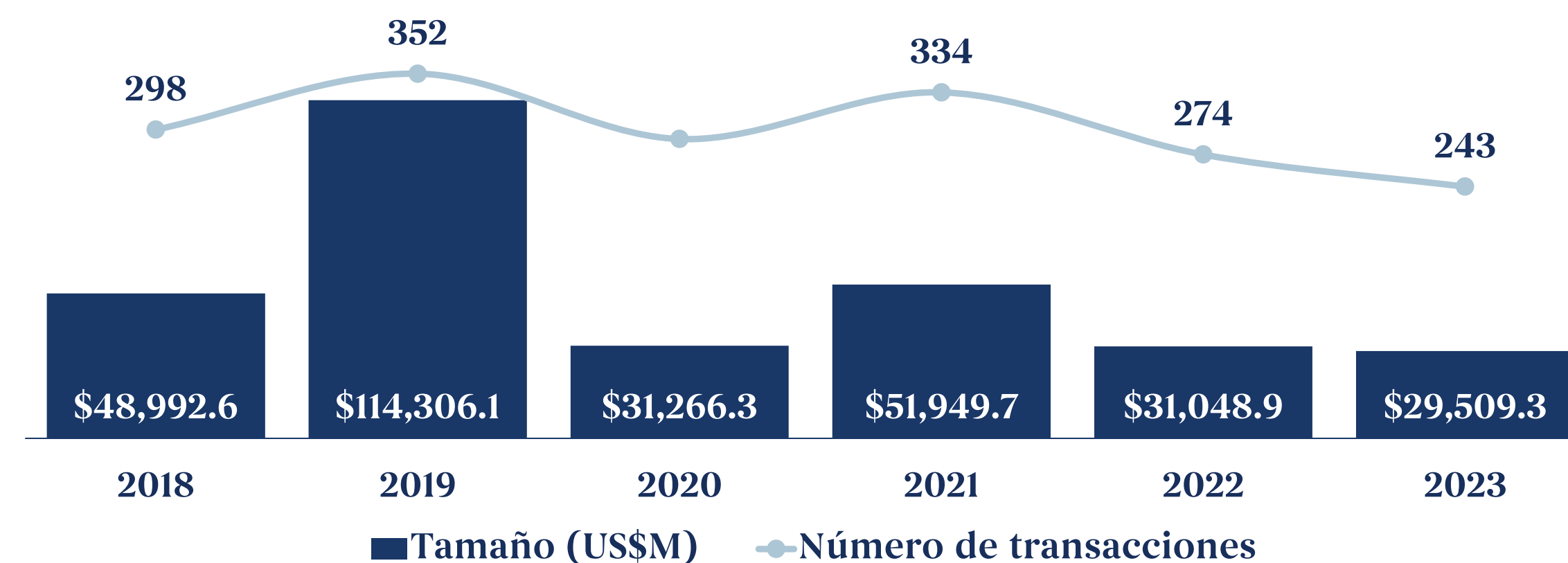
arios@sealeassociates.com

Panorama en la Industria Aeroespacial y Defensa y Tendencias de M&A

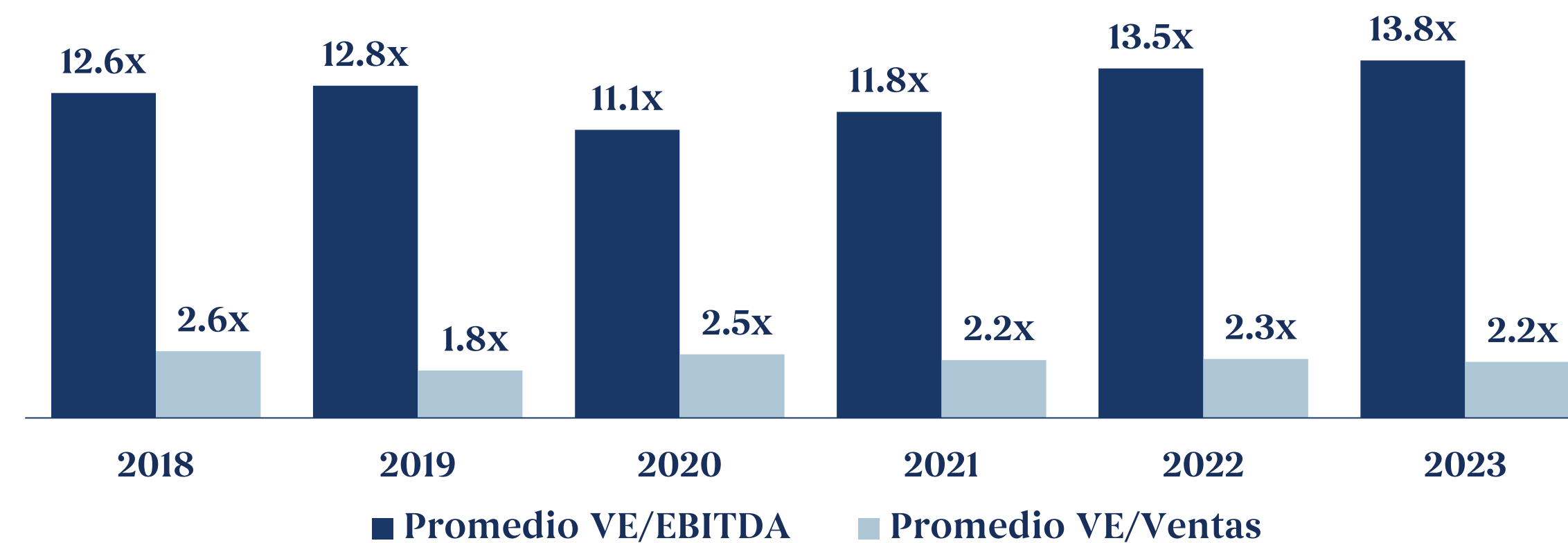
Resumen de la industria aeroespacial y defensa

- Se espera que el **mercado A&D crezca** hasta los **\$1,234.4 mil millones de dólares en 2028**, con un **CAGR del 5.8%**.
- El crecimiento en el periodo proyectado puede atribuirse a las **ayudas públicas, el aumento de la urbanización y la creciente utilización de materiales ligeros**, entre otros factores.
- **En 2023, la industria aeroespacial y de defensa (A&D) experimentó un aumento de la demanda de productos.** Dentro del sector aeroespacial, los ingresos por pasajeros y kilómetros recorridos en la aviación comercial nacional superaron los niveles anteriores a la pandemia en la mayoría de los países.
- **Se espera que la demanda de productos y servicios de A&D continúe en 2024.**
- **Norteamérica fue la principal región** del mercado de **A&D** en 2023. Se espera que sea la región de más rápido crecimiento en el período de proyección.
- Se espera que **el mercado de fusiones y adquisiciones experimente un aumento en su actividad**, especialmente en transacciones de **tamaño medio**, centradas en áreas estratégicas como los aviones no tripulados, las tecnologías hipersónicas, cibernéticas y espaciales.
- **Las empresas de A&D deben esperar que continúe la inestabilidad y la interrupción de la cadena de suministro mundial**, lo que puede provocar retrasos en la producción, demoras en las entregas y un aumento de los precios tanto de las materias primas como de los componentes.
- **La modernización y la integración de los procesos y las tecnologías de apoyo son algunos de los pasos importantes que debe dar la industria de A&D** para mejorar el rendimiento de la producción y la rentabilidad.


Tamaño y Volumen de M&A en la Industria aeroespacial y defensa



Promedio VE/EBITDA y VE/Ventas en la Industria de aeroespacial y defensa



Empresas Públicas Comparables Globales de OEM Seleccionadas

Compañía	País	Cap. Mdo. US\$M	Valor Empresa US\$M	Ventas US\$M	Margen EBITDA	Promedio Anual VE/EBITDA		Cuarto Trimestre Dec. 31, 2023		
						2021	2022	VE/ EBITDA	VE/ Ventas	
Airbus SE	 AIRBUS	NLD	\$121,931	\$118,371	\$72,340	11.3%	14.8x	11.3x	14.4x	1.6x
Bombardier Inc.	 BOMBARDIER	CAN	\$3,861	\$9,364	\$8,046	10.6%	81.8x	26.1x	11.0x	1.2x
Dassault Aviation société anonyme	 DASSAULT AVIATION	FRA	\$15,651	\$7,327	\$5,487	20.5%	6.4x	6.9x	6.5x	1.3x
Embraer S.A.	 EMBRAER	BRA	\$3,390	\$5,050	\$5,381	5.6%	79.7x	14.3x	16.6x	0.9x
General Dynamics Corporation	 GENERAL DYNAMICS	USA	\$70,736	\$80,381	\$42,272	12.3%	11.8x	13.4x	15.5x	1.9x
Northrop Grumman Corporation	 NORTHROP GRUMMAN	USA	\$70,592	\$83,785	\$39,290	19.3%	11.3x	9.5x	11.1x	2.1x
Rolls-Royce Holdings plc	 ROLLS ROYCE	GBR	\$31,923	\$35,705	\$20,999	12.6%	16.3x	9.9x	13.5x	1.7x
Saab AB (publ)	 SAAB	SWE	\$8,040	\$7,936	\$5,132	10.4%	13.3x	10.7x	14.9x	1.5x
The Boeing Company	 BOEING	USA	\$157,693	\$196,605	\$77,794	4.2%	NM	208.0x	59.7x	2.5x
Textron Inc.	 TEXTRON	USA	\$15,763	\$17,995	\$13,683	12.1%	13.8x	11.0x	10.9x	1.3x
						Media	12.5x	12.6x	12.7x	1.6x
						Mediana	13.8x	11.1x	13.9x	1.6x

■ Excluído de media y mediana

NM: No Medible

Empresas Públicas Comparables Globales de Fabricantes y Estructura

Compañía	País	Cap. Mdo. US\$M	Valor Empresa US\$M	Ventas US\$M	Margen EBITDA	Promedio Anual VE/EBITDA		Cuarto Trimestre Dec. 31, 2023		
						2021	2022	VE/ EBITDA	VE/ Ventas	
BAE Systems plc	 GBR	\$42,798	\$47,395	\$29,396	13.8%	8.4x	10.8x	11.7x	1.6x	
HEICO Corporation	 USA	\$21,686	\$24,531	\$2,968	26.8%	39.3x	33.4x	30.8x	8.3x	
Hexcel Corporation	 USA	\$6,203	\$6,860	\$1,789	20.3%	32.2x	21.2x	18.9x	3.8x	
Howmet Aerospace Inc.	 USA	\$22,284	\$25,824	\$6,640	22.0%	14.3x	14.9x	17.7x	3.9x	
Leonardo S.p.a.	 ITA	\$9,497	\$14,551	\$16,902	9.9%	5.0x	5.7x	8.7x	0.9x	
Lockheed Martin Corporation	 USA	\$112,448	\$126,286	\$67,571	15.7%	10.7x	14.3x	11.9x	1.9x	
RTX Corporation	 USA	\$120,714	\$153,691	\$68,920	13.8%	17.1x	14.1x	16.2x	2.2x	
Spirit AeroSystems Holdings, Inc.	 USA	\$3,687	\$7,285	\$6,048	NM	NM	64.4x	NM	1.2x	
TransDigm Group Incorporated	 USA	\$55,956	\$72,245	\$6,977	46.3%	26.4x	21.5x	22.3x	10.4x	
Triumph Group, Inc.	 USA	\$1,274	\$2,763	\$1,407	14.4%	9.8x	11.8x	13.6x	2.0x	
						Media	13.1x	14.3x	14.1x	2.2x
						Mediana	14.3x	14.6x	16.2x	2.1x

■ Excluído de media y mediana

NM: No Medible

Empresas Públicas Comparables Globales de Aerolíneas Norte Americanas

Compañía	País	Cap. Mdo. US\$M	Valor Empresa US\$M	Ventas US\$M	Margen EBITDA	Promedio Anual VE/EBITDA		Cuarto Trimestre Dec. 31, 2023		
						2021	2022	VE/ EBITDA	VE/ Ventas	
Air Canada	 AIR CANADA	CAN	\$5,073	\$9,677	\$16,532	17.2%	NM	15.2x	3.4x	0.6x
Alaska Air Group, Inc.	 Alaska	USA	\$5,003	\$6,679	\$10,426	15.3%	27.3x	8.0x	4.2x	0.6x
Allegiant Travel Company	 allegiant	USA	\$1,485	\$2,944	\$2,510	20.2%	36.7x	12.2x	5.8x	1.2x
American Airlines Group Inc.	 American Airlines	USA	\$8,980	\$39,603	\$52,788	22.0%	NM	16.9x	3.4x	0.8x
Controladora Vuela Compañía de Aviación, S.A.B. de C.V.	 volaris	MEX	\$1,103	\$3,826	\$3,259	17.5%	17.1x	5.4x	6.7x	1.2x
Delta Air Lines, Inc.	 DELTA	USA	\$25,762	\$48,656	\$58,048	18.6%	222.4x	21.0x	4.5x	0.8x
JetBlue Airways Corporation	 jetBlue	USA	\$1,850	\$5,144	\$9,615	15.0%	NM	10.8x	3.6x	0.5x
Southwest Airlines Co.	 Southwest	USA	\$17,216	\$14,756	\$26,091	13.3%	110.8x	14.6x	4.2x	0.6x
Spirit Airlines, Inc.	 spirit	USA	\$1,789	\$7,459	\$5,363	12.6%	100.0x	24.4x	11.0x	1.4x
United Airlines Holdings, Inc.	 UNITED	USA	\$13,534	\$33,154	\$53,717	22.2%	NM	15.7x	2.8x	0.6x
						Media	27.0x	12.3x	4.3x	0.8x
						Mediana	68.3x	14.9x	4.2x	0.7x

■ Excluido de media y mediana

NM: No Medible








Empresas Públicas Comparables Globales de Aerolíneas Internacionales

Compañía	País	Cap. Mdo. US\$M	Valor Empresa US\$M	Ventas US\$M	Margen EBITDA	Promedio Anual VE/EBITDA		Cuarto Trimestre Dec. 31, 2023		
						2021	2022	VE/ EBITDA	VE/ Ventas	
Air France-KLM SA	 FRA	\$3,946	\$12,563	\$33,181	15.1%	NM	7.0x	2.5x	0.4x	
ANA Holdings Inc.	 JPN	\$10,144	\$11,915	\$14,126	18.4%	NM	31.4x	4.6x	0.8x	
Cathay Pacific Airways Limited	 HKG	\$6,725	\$14,942	\$12,095	17.1%	154.4x	51.9x	7.2x	1.2x	
Deutsche Lufthansa AG	 DEU	\$10,635	\$16,609	\$39,212	13.8%	NM	15.2x	3.1x	0.4x	
easyJet plc	 GBR	\$4,892	\$4,865	\$10,408	13.6%	NM	6.4x	3.4x	0.5x	
International Consolidated Airlines Group S.A.	 GBR	\$9,705	\$18,122	\$32,556	18.7%	NM	16.4x	3.0x	0.6x	
Japan Airlines Co., Ltd.	 JPN	\$8,598	\$9,979	\$11,481	17.7%	NM	28.8x	4.9x	0.9x	
Korean Air Lines Co., Ltd.	 KOR	\$6,798	\$10,460	\$12,406	23.4%	10.0x	5.1x	3.6x	0.8x	
LATAM Airlines Group S.A.	 CHL	\$6,584	\$11,715	\$11,641	16.5%	82.4x	53.8x	6.1x	1.0x	
Ryanair Holdings plc	 IRL	\$24,026	\$23,114	\$14,503	25.7%	56.0x	49.7x	6.2x	1.6x	
						Media	49.5x	10.0x	4.5x	0.8x
						Mediana	69.2x	22.6x	4.1x	0.8x

■ Excluído de media y mediana






NM: No Medible

Empresas Públicas Comparables Globales de Proveedores de Aviónica

Compañía	País	Cap. Mdo. US\$M	Valor Empresa US\$M	Ventas US\$M	Margen EBITDA	Promedio Anual VE/EBITDA		Cuarto Trimestre Dec. 31, 2023		
						2021	2022	VE/ EBITDA	VE/ Ventas	
Aerospace Industrial Development Corporation		TWN	\$1,648	\$2,365	\$1,254	11.0%	30.6x	22.2x	17.2x	1.9x
BAE Systems plc		GBR	\$42,798	\$47,395	\$29,396	13.8%	8.4x	10.8x	11.7x	1.6x
DXC Technology Company		USA	\$4,429	\$8,666	\$13,872	6.7%	4.7x	3.6x	9.3x	0.6x
Honeywell International Inc.		USA	\$138,251	\$152,169	\$36,662	24.6%	19.5x	16.2x	16.8x	4.2x
L3Harris Technologies, Inc.		USA	\$39,921	\$53,794	\$19,419	15.2%	13.1x	14.1x	18.2x	2.8x
Safran SA		FRA	\$74,041	\$74,487	\$26,142	18.3%	18.8x	16.4x	15.6x	2.8x
Thales S.A.		FRA	\$30,867	\$31,970	\$20,370	14.3%	9.1x	10.5x	11.0x	1.6x
						Media	12.3x	15.1x	13.6x	1.9x
						Mediana	13.1x	15.2x	15.6x	1.9x

■ Excluído de media y mediana
NM: No Medible

Empresas Públicas Comparables Globales de Servicio MRO Seleccionadas

Compañía	País	Cap. Mdo. US\$M	Valor Empresa US\$M	Ventas US\$M	Margen EBITDA	Promedio Anual VE/EBITDA		Cuarto Trimestre Dec. 31, 2023		
						2021	2022	VE/ EBITDA	VE/ Ventas	
AAR Corp.	 AAR	USA	\$2,180	\$2,463	\$2,170	9.9%	18.2x	11.1x	11.5x	1.1x
Aerostar S.A.	 AEROSTAR S.A. GRUP INDUSTRIAL AERONAUTIC BACAU-ROMANIA	ROM	\$296	\$246	\$113	25.9%	10.1x	10.2x	8.4x	2.2x
Latécoère S.A.	 LATÉCOÈRE	FRA	\$215	\$650	\$625	NM	33.3x	NM	NM	1.0x
MTU Aero Engines AG	 MTU Aero Engines	DEU	\$11,602	\$12,438	\$5,928	NM	20.8x	15.5x	NM	2.1x
Singapore Technologies Engineering Ltd	 ST Engineering	SGP	\$9,179	\$13,766	\$7,653	12.9%	14.4x	14.6x	14.0x	1.8x
						Media	15.9x	12.8x	11.3x	1.6x
						Mediana	18.2x	12.9x	11.5x	1.8x

■ Excluído de media y mediana
NM: No Medible

Industria Aeroespacial y Defensa – Transacciones Globales (1/2)

Fecha	Objetivo	País	Descripción	Comprador	Vendedor	% Adquirido	Tamaño US\$M	VE/ EBITDA	VE/ Ventas
Dic-23		AUT	Fabrica componentes y conjuntos funcionales para la industria aeroespacial		-	100.0%	-	-	-
Dic-23		CAN	Ofrece servicios de mantenimiento y reparación de aeronaves		-	100.0%	-	-	-
Dic-23		USA	Ofrece servicios de mantenimiento de motores de aviación			50.0%	\$30.3	-	-
Dic-23		GBR	Fabrica y distribuye sistemas aéreos no tripulados (UAS)		-	100.0%	-	-	-
Dic-23		USA	Fabrica equipos electrónicos de defensa y aeroespaciales		-	100.0%	-	-	-
Dic-23		USA	Ofrece servicios de mantenimiento de aeronaves a operadores aéreos		-	100.0%	-	-	-
Nov-23	Negocio de soluciones para la aviación comercial	USA	Soluciones para la aviación comercial de L3Harris Technologies			100.0%	\$800.0	15.0x	-
Nov-23	Activos de Kelly Aero LLC	USA	Incluye accesorios para motores de aviones y soluciones de calefacción para cabinas			100.0%	-	-	-
Nov-23		DEU	Ofrece servicios de seguridad y mantenimiento de aeronaves		-	100.0%	-	-	-
Nov-23		USA	Se especializa en propulsión, bombas y energía para la industria aeroespacial y de defensa		-	100.0%	\$12.8	-	-
Nov-23	Negocio de dispositivos electrónicos	USA	Fabrica componentes y subsistemas electrónicos destinados principalmente al mercado aeroespacial y de defensa			100.0%	\$1,385.0	-	4.6x

Industria Aeroespacial y Defensa – Transacciones Globales (2/2)

Fecha	Objetivo	País	Descripción	Comprador	Vendedor	% Adquirido	Tamaño US\$M	VE/ EBITDA	VE/ Ventas
Nov-23	 THE UNITECH GROUP The Standard In Execution	USA	Diseña y desarrolla piezas y conjuntos aeroespaciales militares y comerciales	 CHARGER INVESTMENT PARTNERS	-	100.0%	-	-	-
Nov-23	Votaw Precision Technologies, Inc.	USA	Fabrica componentes de precisión para las industrias aeroespacial, de defensa y comercial en Estados Unidos	 TECHPRECISION CORPORATION	-	100.0%	\$110.0	-	-
Nov-23	 e2E Negocio de	GBR	Ofrece servicios de ingeniería de comunicaciones y consultoría técnica	 TELESPAZIO a LEONARDO and THALES company	-	100.0%	-	-	-
Oct-23	Ciberseguridad, Inteligencia y Servicios	USA	Incluye servicios de ciberseguridad e inteligencia	ND	 RTX	100.0%	\$1,300.0	-	-
Oct-23	 McC	CAN	Ofrece servicios de mantenimiento y modificación de aeronaves	 DE HAVILLAND AIRCRAFT OF CANADA LIMITED	-	100.0%	-	-	-
Oct-23	 AD INDUSTRIES	FRA	Se especializa en soluciones de ingeniería mecánica, hidráulica y de materiales compuestos para la industria aeroespacial	 Samvardhana Motherson Automotive Systems Group BV	-	100.0%	\$158.9	15.8x	-
Oct-23	 JetEast A Gama Aviation company	USA	Ofrece servicios de mantenimiento de aeronaves de aviación ejecutiva	 WEST STAR AVIATION	Gama Aviation	100.0%	\$131.7	-	-
Oct-23	 BPAERO	USA	Ofrece servicios posventa para motores de aviación	 ITP Aero	-	100.0%	-	-	-
Oct-23	 ONAMAC INDUSTRIES, INC.	USA	Fabrica maquinaria de precisión de repuestos aeroespaciales comerciales	 DUE WEST PARTNERS	 CPP Consolidated Precision Products	100.0%	-	-	-
Oct-23	 E.I.S. AIRCRAFT	DEU	Fabrica productos de interior de cabina para la industria aeroespacial	 Demgy Lighter. Smarter. Greener	-	100.0%	-	-	-
Oct-23	 Airline Strategy Group	USA	Proporciona a las aerolíneas servicios de planificación de redes, gestión de ingresos, asociación estratégica y gestión de operaciones	 SEABURY CAPITAL GROUP	-	100.0%	-	-	-

ND: No Disponible

Media 15.4x 4.6x
Mediana 15.4x 4.6x

Comentarios sobre Transacciones Seleccionadas



“El anuncio de hoy es consistente con nuestra estrategia de varios años para optimizar nuestra seguridad nacional, la cartera centrada en la tecnología, alineado con nuestras prioridades de colocación de capital, tenemos previsto utilizar los ingresos de esta transacción para pagar la deuda, lo que acelerará nuestro calendario para alcanzar nuestro objetivo de apalancamiento de la deuda.”

Christopher E. Kubasik, Chairman y CEO de L3Harris



“Con su enfoque en las industrias aeroespacial, de defensa y médica y su fortaleza en productos de posventa, creemos que TransDigm ofrecerá un excelente lugar para el negocio de Electron Device. Como líder establecido de la industria de componentes electrónicos con una reputación mundial de excelencia tecnológica y fiabilidad, el negocio de Electron Device proporcionará a TransDigm un negocio estable y saludable.”

Andy Ivers, Presidente y CEO de CPI



“Esta adquisición marca un antes y un después para Xalles, alineándose perfectamente con nuestro objetivo de diversificar nuestra cartera y aumentar el valor para los accionistas en mercados de alto crecimiento. El sector de la autonomía de defensa y la inteligencia artificial ofrece un enorme potencial de crecimiento, y estamos preparados para ser un actor importante en este sector.”



Thomas Nash, Chairman y CEO de Xalles



“Estoy ilusionado por unir a los equipos de Jet East y West Star mientras construimos al principal proveedor de mantenimiento de aviación ejecutiva del sector. Nuestro objetivo ahora es utilizar esta combinación para servir mejor a nuestros clientes y apoyar a nuestros empleados.”

Jim Rankin, CEO de West Star Aviation

Transacciones de Private Equity

INDUSTRIA	PERIODO	VALOR DE EMPRESA PROMEDIO (EN USD)	VENTAS PROMEDIO (EN USD)	CRECIMIENTO DE VENTAS (TTM)	VALOR DE EMPRESA / VENTAS	MARGÉN EBITDA	VALOR DE EMPRESA / EBITDA	NUMERO DE TRANSACCIONES
 Fabricación de Productos y Piezas Aeroespaciales <small>NAICS 3364 - Fabricación de Productos y Piezas Aeroespaciales</small>	2020-2023	\$39.5M	\$24.5M	15.7%	1.6x	25.2%	6.1x	39
 Fabricación de Otras Piezas y Equipos Auxiliares para Aeronaves <small>NAICS 336413 - Fabricación de Otras Piezas y Equipos Auxiliares para Aeronaves</small>	2021-2023	\$55.0M	\$30.5M	16.2%	1.7x	26.8%	6.2x	21

Notas:

- Datos obtenidos a través de la plataforma de suscripción “GF Data”, que ofrece información y métricas detalladas sobre las transacciones hechas por fondos de capital privado en los Estados Unidos.
- Los datos se proporcionan bajo un formato confidencial. Los usuarios no pueden identificar la empresa y la transacción correspondiente. Dado este enfoque confidencial, es menos probable que los datos presentados estén sesgados o manipulados.

Experiencia Relevante en el Sector

TRIUMPH
ha vendido

Triumph Processing -
Embee Division

a

AMP
ALL METALS PROCESSING

TRIUMPH
ha vendido

Triumph Structures - Los
Angeles, Inc.

a

Aerospace Systems and
Structures LLC

TRIUMPH
ha vendido

Triumph Processing, Inc.
to

VALENCE
SURFACE TECHNOLOGIES
empresa de

TRIVE CAPITAL

TRIUMPH
ha vendido

Empresas de
Reparación de Aire y
Motores Triumph

a

TGG | THE GORES GROUP

TRIUMPH
ha vendido

Triumph Structures-
Operaciones en Nashville

a

TECT
Aerospace

LOCKHEED MARTIN
ha vendido

Negocio de Entrenamiento
de Vuelo Comercial

a

ALTEON
A BOEING COMPANY

PCX
AEROSYSTEMS
subsidiaria de

RFE

ha vendido su

Negocio de Mecanizado de
Precisión en Texas

a

Harlow Aerostructures
Texas, LLC

**Derlan
Industries
Limited**
ha vendido

KM
ELECTRONICS

a

ITT

KVERNER
ha vendido

Negocios de Reparación
de Aire Heavymph y
Motores Triumph

a

**HEAVYLIFT
HOLDINGS LTD.**

Standex
ha vendido

Enginetics

a

Enjet
AERO

**Amkor
Technology**
ha vendido

Servicios de Prueba
Ankor
Servicios de Prueba basados
en EE.UU

a

**INTEGRA
TECHNOLOGIES**

**United
Technologies**
ha vendido

FORNEY

a

THE WASHINGTON POST COMPANY

LORD

Servicio de
Asesoramiento
sobre
Adquisiciones

GOODRICH

Servicio de
Asesoramiento
sobre
Adquisiciones

NJVC
Driven by Your Mission®

Servicio de
Asesoramiento
sobre
Adquisiciones

HEICO

Servicio de
Asesoramiento
sobre
Adquisiciones

DERLAN
Aerospace Group

Servicio de
Asesoramiento
sobre
Desinversiones

The Allied Defense Group

Servicio de
Finanzas
Corporativas

Experiencia Relevante en el Sector

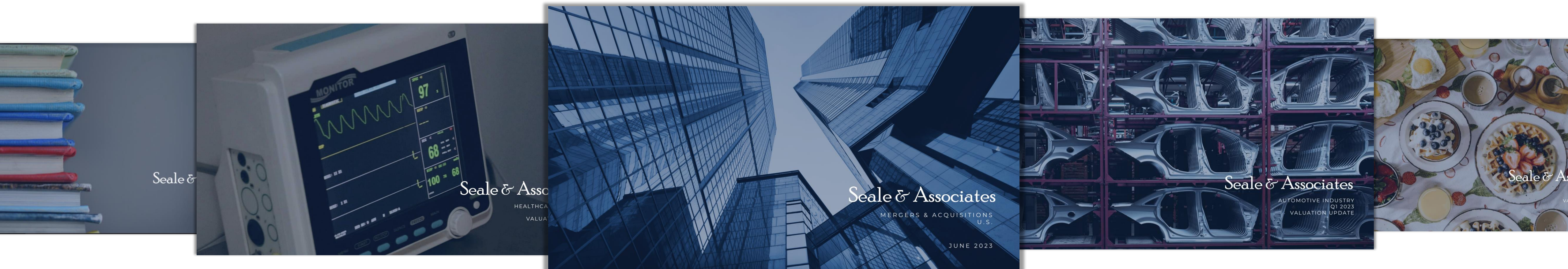
• Experiencia en transacciones M&A, incluyendo:

- Asesoró a **Lockheed Martin Corporation**, empresa mundial del sector aeroespacial y defensa, en la venta de su **negocio de formación de vuelos comerciales** a **Alteon**, proveedor integral de soluciones de formación para líneas aéreas y subsidiaria de **The Boeing Company**
 - Seale centró los materiales de marketing en las sinergias con el negocio del comprador y demostró la justificación de un precio superior mediante datos financieros proforma
- Asesoró a **Triumph Group Inc.** en la venta de sus **negocios Triumph Air Repair**, proveedor de soluciones de mantenimiento y revisión de **APU**, y **Triumph Engines Tempe**, proveedor verticalmente integrado de servicios de reparación y fabricación de componentes de motores, a **The Gores Group**
 - El encargo incluía la venta de un proveedor especializado de servicios de fabricación y reparación de componentes de sección caliente para fabricantes de equipos originales, operadores de aeronaves y proveedores de reparación y revisión
- Asesoró a **Triumph Group Inc.** en la venta de sus **operaciones en Nashville** a afiliados de **TECT Aerospace**
 - Las operaciones de Nashville ofrecen una fabricación verticalmente integrada, "build-to-print", de piezas estructurales largas y grandes a clientes fabricantes de equipos originales
 - La cesión presentaba una serie de retos y cuestiones que resolver, como la falta de estados financieros independientes, la contabilidad por bloque contable / POC, las operaciones de disociación, la disminución de los volúmenes, la reestructuración del negocio y las cesiones y aprobaciones de OEM
- Asesoró a **RFE Investment Partners** en la venta de **PCX - Texas** de su cartera **PCX Aerosystems**. Las operaciones con sede en Texas ofrecen grandes piezas estructurales de fuselaje y ensamblajes a los principales fabricantes de equipos originales aeroespaciales y proveedores de primer nivel en una amplia gama de plataformas comerciales y militares
 - Seale posicionó el negocio sobre una base de futuro que incluía el ahorro de costos derivados de los recientes esfuerzos de reestructuración y presentó una ilustración proforma del rendimiento con mayores volúmenes



Suscríbete para recibir información de M&A

Brindamos inteligencia específica del sector diseñada específicamente para líderes de la industria, firmas de capital privado y sus asesores. Nuestros informes de la industria y artículos destacados brindan acceso en tiempo real a datos clave de la industria, que incluyen:



Tendencias emergentes

Reportes trimestrales de más de 30 industrias

Reportes mensuales de EE.UU., México y Colombia

Análisis del mercado y transacciones


Información valiosa para los líderes

Reciba actualizaciones por correo electrónico con nuestros datos, informes y reportes exclusivos a medida que se publiquen, para las industrias que más te interesen

SUSCRIBETE

Mandatos Representativos en México

 <p>INMAGUSA Grupo Galaz, S.A de C.V.</p> <p>ha sido adquirido por</p> 	 <p>vendió</p>  <p>a</p> 	 <p>vendió</p> <p>Sus negocios de sanitarios</p> <p>ST. THOMAS CREATIONS <small>SAFARI ROOMS THAT WORK BEAUTIFULLY</small></p> <p>y</p>  <p>a</p> 	 <p>vendió</p>  <p>a</p> 	 <p>vendió</p>  <p>a</p> 	 <p>ha sido adquirida por</p> 	  <p>adquirió</p> <p>El negocio del reciclaje del zinc</p> <p>de</p> 
 <p>ha adquirido</p>     <p>agencias automotrices de</p> 	 <p>ha vendido</p>  <p>a</p> 	 <p>ha vendido</p> <p>Kidde de Mexico, S.A. de C.V</p> <p>Negocio de soluciones de seguridad contra incendios a una filial de</p> 	 <p>ha vendido su negocio de bombeo de hormigón</p> <p>a</p> 	<p>CORPORACION</p>  <p>ha vendido</p>  <p>a</p> 	 <p>ha sido adquirida por</p> 	 <p>ha sido adquirida por</p> 
 <p>ha sido adquirida por</p> 	<p>inteleactiva®</p> <p>adquirió</p>  <p>KFC Costa Rica</p> <p>a</p> 	 <p>Multiples adquisiciones</p>    	 <p>se asoció con</p>  <p>una subsidiaria de</p> 	 <p>ha sido adquirida por</p> 	 <p>Fusionó su división de bebidas con</p> 	 <p>Fusionó su división de bebidas con</p> 



JAMES A. SEALE

Presidente y Fundador | Washington, D.C.

+1 (703) 623-9253

32+ años de experiencia en Fusiones y Adquisiciones, Abogado, Arthur Andersen y Profesor de Banca de Inversión Global en la Universidad George Washington
Universidad de Virginia – Doctorado en Derecho
Universidad de Kentucky – Licenciatura en Contabilidad




BRETT M. CARMEL

Director Ejecutivo Senior y Cofundador | Miami, FL

+1 (703) 294-6530

25+ años de experiencia en Fusiones y Adquisiciones y Profesor de Fusiones y Adquisiciones en la Universidad Johns Hopkins
Universidad George Washington – MBA Negocios Internacionales
Maestría en Relaciones Internacionales
Universidad de Florida – Ciencias Políticas con Altos Honores




SERGIO GARCIA DEL BOSQUE

Director Ejecutivo | Ciudad de México, México

+52 (55) 8000-7463

16+ años de experiencia en Fusiones y Adquisiciones
IPADE - MBA
Instituto Tecnológico y de Estudios Superiores de Monterrey - Ingeniero Industrial y de Sistemas



ROBERT E. WHITNEY

Director Ejecutivo | Washington, D.C.

+1 (703) 801-8939

19+ años de experiencia en Fusiones y Adquisiciones, Contador Público Certificado, Deloitte & Touche, Auditoría Corporativa y Servicios de Aseguramiento
Universidad de Richmond – Administración de Empresas en Contabilidad




CARLOS HERNANDEZ

Director Ejecutivo | San Luis Potosí, México

+1 (571) 482-3432

14+ años de experiencia en Fusiones y Adquisiciones
Universidad de Columbia - MBA
Instituto Tecnológico y de Estudios Superiores de Monterrey - Ingeniero Industrial y de Sistemas



FELIPE BUENO

Director Senior | Monterrey, México

+52 (84) 4432-4444

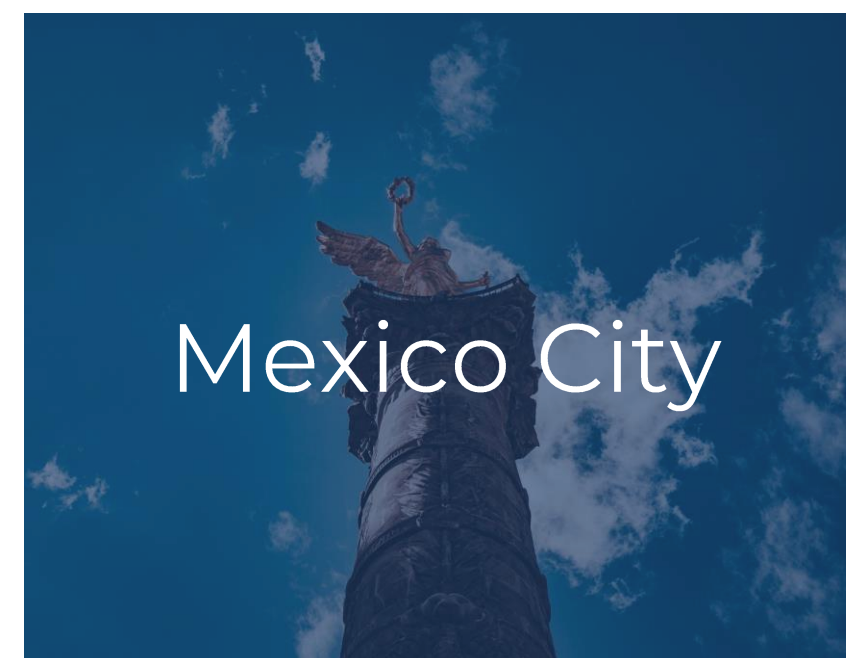
32+ años con Grupo Industrial Saltillo con experiencia como Director de Desarrollo Corporativo y amplia experiencia comercial global
Instituto Tecnológico y de Estudios Superiores de Monterrey – MBA, Ingeniero Industrial y de Sistemas



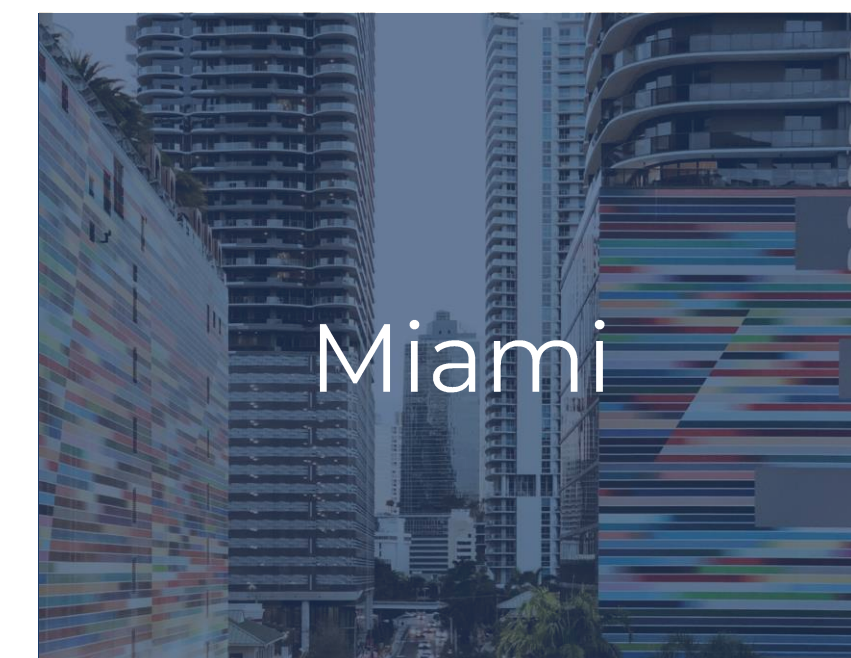
Washington D.C.



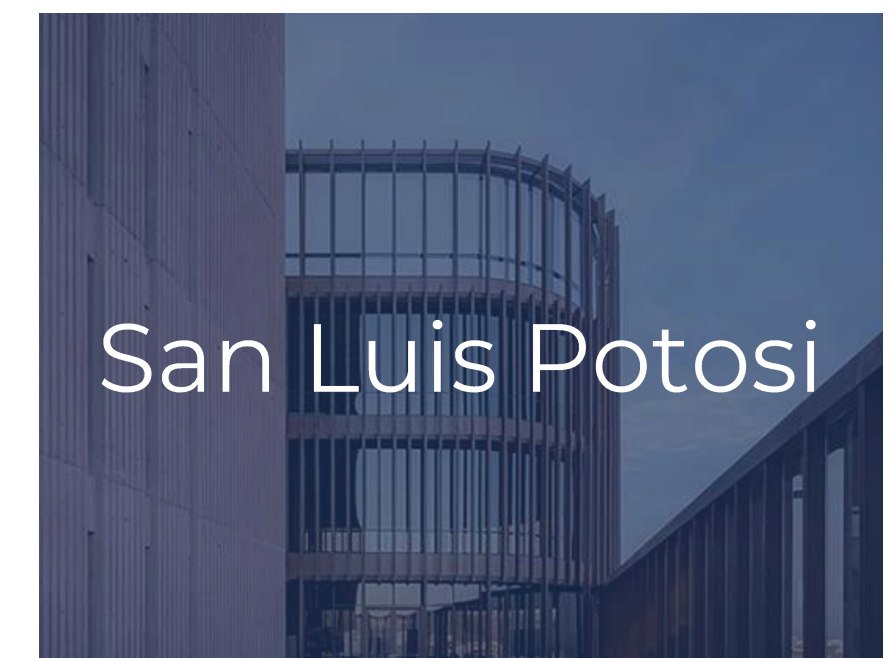
Monterrey



Mexico City



Miami



San Luis Potosi

Creative Solutions. Trusted Advice.

Por más de 25 años, Seale & Associates ha prestado servicios a empresas públicas y privadas líderes de todo el mundo, que operan en una amplia gama de sectores con un alto nivel de calidad, integridad e independencia, presentando ideas innovadoras y soluciones de confianza para abordar las operaciones más complejas.

25

AÑOS DE EXPERIENCIA

\$50B+

TRANSACCIONES CERRADAS A NIVEL MUNDIAL

Servicios y Soluciones

Fusiones y adquisiciones
Desinversiones
Joint Ventures / Alianzas
Recapitalizaciones

Due Diligence / Acompañamiento
Peritaje de expertos
Asesoría en finanzas corporativas
Consultoría estratégica

Asesor de Compañías Líderes a Nivel Mundial

Hemos trabajado en repetidas ocasiones con varias de las empresas más conocidas del mundo...

...así como con muchos fondos, family-offices y empresas privadas.



Seale & Associates

Creative Solutions. Trusted Advice.