



Seale & Associates

INDUSTRIA AEROESPACIAL Y
DEFENSA
2DO TRIMESTRE 2024
ACTUALIZACIÓN DE MÚLTIPLOS

25 años


Introducción

Nos complace compartirles nuestra actualización de múltiplos para la industria aeroespacial y defensa durante el segundo trimestre de 2024.

En Seale & Associates estamos comprometidos en ofrecer soluciones enfocadas en procesos diseñados para optimizar el valor y alcanzar las metas estratégicas de nuestros clientes en un rango de transacciones que incluyen **fusiones, adquisiciones, desinversiones, venta de negocios, recapitalizaciones**, entre otros servicios de consultoría estratégica y finanzas corporativas.


A lo largo de más de 25 años hemos servido con éxito a clientes alrededor del mundo y nos complace proveer asesoría en banca de inversión a nuestros clientes que buscan crecer por medio de adquisiciones u optimizando su portafolio a través de desinversiones estratégicas.

Seale tiene una amplia experiencia asesorando a importantes compañías multinacionales, firmas de capital privado y empresas familiares en una amplia gama de industrias.




James A. Seale | Presidente

jseale@sealeassociates.com



Brett M. Carmel | Director Ejecutivo Senior

bcarmel@sealeassociates.com



Robert Whitney | Director Ejecutivo

rwhitney@sealeassociates.com




Sergio Garcia del Bosque | Director Ejecutivo

sgarcia@sealeassociates.com



Carlos Hernández | Director Ejecutivo

chernandez@sealeassociates.com



Alejandro Montemayor | Vicepresidente

amontemayor@sealeassociates.com



Armando Rios | Vicepresidente

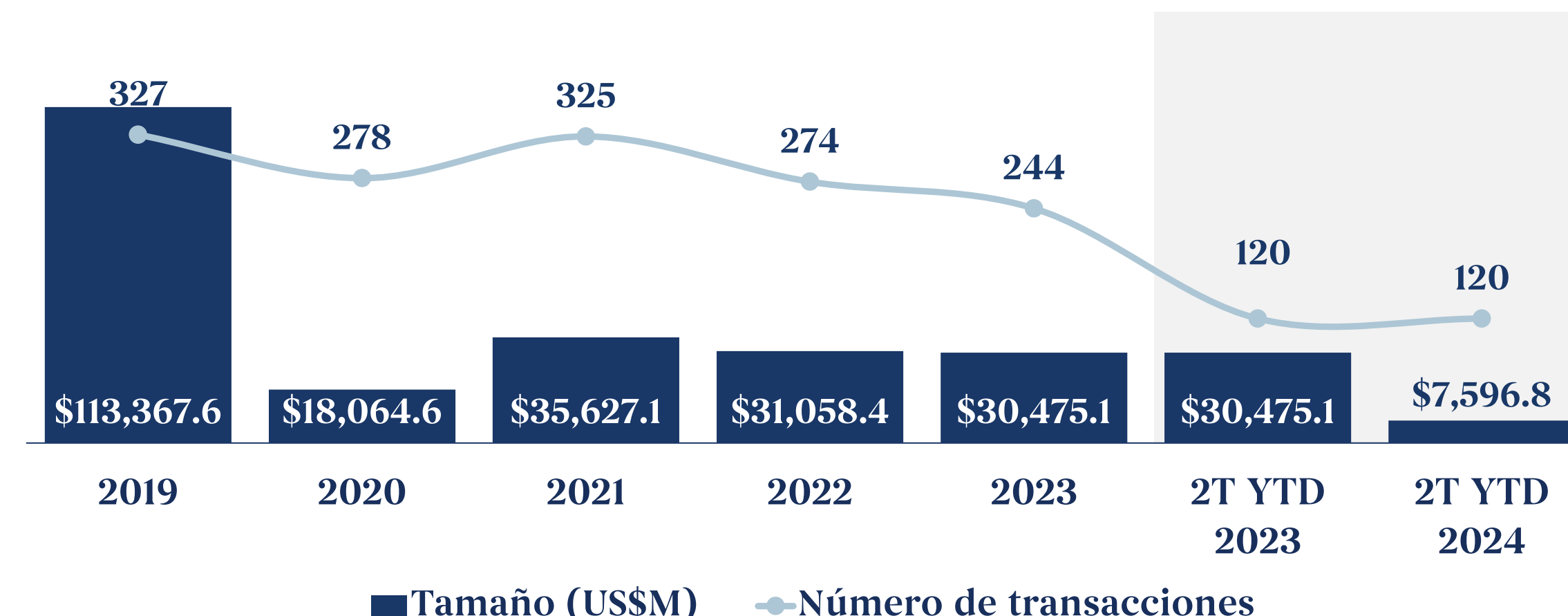
arios@sealeassociates.com

Panorama en la Industria Aeroespacial y Defensa y Tendencias de M&A

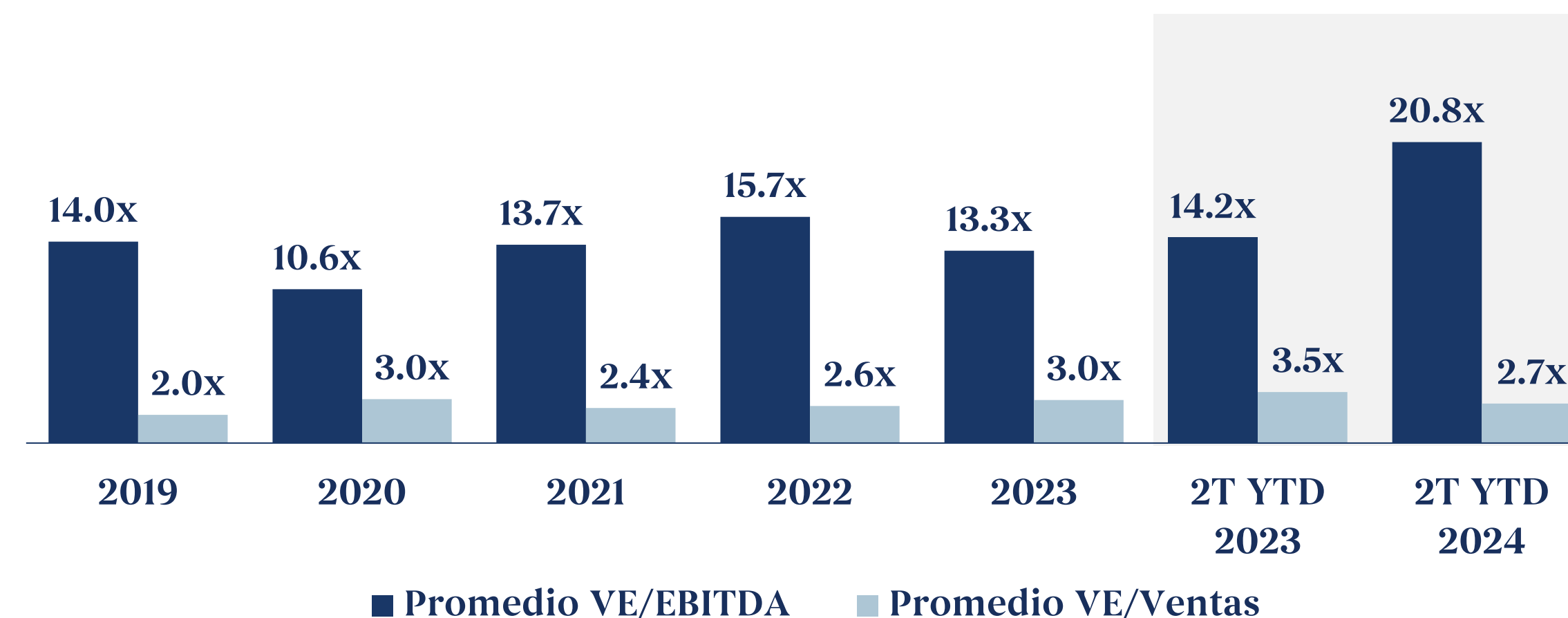
Resumen de la industria aeroespacial y defensa (A&D)

- Se espera que el mercado A&D crezca hasta los **\$1,234.4 mil millones de dólares** en 2028, con un **CAC del 5.8%**
- El crecimiento en el período pronosticado se puede atribuir al **apoyo gubernamental**, la **creciente urbanización**, el **uso creciente de materiales ligeros**, entre otros
- Se espera que las **transacciones de tamaño medio dominen** el panorama de fusiones y adquisiciones en 2024. Tanto los inversores corporativos como los de capital privado se centran en áreas estratégicas, como el espacio y los sistemas de propulsión, para desarrollar capacidades y programas
- Las empresas de A&D están apuntando cada vez más a adquisiciones en **tecnologías emergentes**, incluidas aeronaves no tripuladas, hipersónicos, ciberseguridad y espacio. Estas áreas se consideran críticas para el crecimiento futuro y para mantener una ventaja competitiva
- La digitalización sigue siendo un tema clave, con empresas que adoptan tecnologías avanzadas para **abordar problemas de la cadena de suministro**, mejorar la eficiencia y crear nuevas fuentes de ingresos. Esta transformación es crucial para desarrollar cadenas de suministro resilientes y mitigar los desafíos logísticos
- Boeing se declaró culpable de fraude relacionado con los accidentes fatales del 737 MAX y acordó pagar una multa de \$2.5 mil millones. Este acuerdo subraya un avance en la rendición de cuentas, pero la industria aeroespacial **enfrenta un impacto prolongado**. Las demandas continuas de las familias de las víctimas y las aerolíneas, junto con las implicaciones regulatorias y reputacionales para Boeing, generan incertidumbre. La crisis destaca la necesidad de **fortalecer los protocolos de seguridad** y puede influir en la **confianza del mercado** y en las **decisiones de inversión** dentro del sector aeroespacial y de defensa

Tamaño y Volumen de M&A en la Industria aeroespacial y defensa



Promedio VE/EBITDA y VE/Ventas en la Industria de aeroespacial y defensa



Empresas Públicas Comparables Globales de OEM Seleccionadas

Compañía	País	Cap. Mdo. US\$M	Valor Empresa US\$M	Ventas US\$M	Margen EBITDA	Promedio Anual VE/EBITDA		Segundo Trimestre Jun. 30, 2024		
						2022	2023	EV/ EBITDA	EV/ Revenue	
Airbus SE		NLD	\$108,630	\$105,864	\$71,266	10.2%	11.3x	12.9x	14.6x	1.5x
Bombardier Inc.		CAN	\$6,283	\$11,438	\$7,874	12.2%	26.1x	13.8x	11.9x	1.5x
Dassault Aviation société anonyme		FRA	\$14,360	\$6,743	\$5,319	15.7%	6.9x	6.1x	8.1x	1.3x
Embraer S.A.		BRA	\$4,784	\$6,133	\$4,833	8.2%	14.3x	28.1x	15.5x	1.3x
General Dynamics Corporation		USA	\$79,476	\$89,503	\$43,122	12.1%	13.4x	13.1x	17.2x	2.1x
Northrop Grumman Corporation		USA	\$64,516	\$79,266	\$40,122	11.5%	9.5x	10.5x	17.1x	2.0x
Rolls-Royce Holdings plc		GBR	\$48,284	\$50,973	\$20,835	16.7%	9.9x	10.5x	14.6x	2.4x
Saab AB (publ)		SWE	\$12,768	\$12,683	\$5,124	11.2%	10.7x	14.5x	22.2x	2.5x
The Boeing Company		USA	\$111,733	\$152,137	\$76,442	4.1%	208.0x	86.8x	48.6x	2.0x
Textron Inc.		USA	\$16,373	\$18,893	\$13,794	12.7%	11.0x	10.5x	10.7x	1.4x
						Media	12.6x	13.3x	14.7x	1.8x
						Mediana	11.1x	13.0x	15.1x	1.7x

■ Excluído de media y mediana

Empresas Públicas Comparables Globales de Fabricantes y Estructura

Compañía	País	Cap. Mdo. US\$M	Valor Empresa US\$M	Ventas US\$M	Margen EBITDA	Promedio Anual VE/EBITDA		Segundo Trimestre Jun. 30, 2024		
						2022	2023	VE/ EBITDA	VE/ Ventas	
BAE Systems plc	 GBR	\$50,155	\$53,634	\$29,166	14.1%	10.8x	11.3x	13.1x	1.8x	
HEICO Corporation	 USA	\$27,113	\$29,720	\$3,511	26.2%	33.4x	31.5x	32.3x	8.5x	
Hexcel Corporation	 USA	\$5,190	\$5,813	\$1,804	19.7%	21.2x	19.2x	16.4x	3.2x	
Howmet Aerospace Inc.	 USA	\$31,687	\$35,048	\$6,861	23.3%	14.9x	16.4x	21.9x	5.1x	
Leonardo S.p.a.	 ITA	\$13,364	\$17,894	\$17,059	12.0%	5.7x	7.3x	8.8x	1.0x	
Lockheed Martin Corporation	 USA	\$112,075	\$128,703	\$69,640	15.0%	14.3x	13.3x	12.3x	1.8x	
RTX Corporation	 USA	\$133,252	\$173,551	\$71,011	13.8%	14.1x	14.0x	17.7x	2.4x	
Spirit AeroSystems Holdings, Inc.	 USA	\$3,831	\$7,648	\$6,319	NM	64.4x	179.9x	NM	1.2x	
TransDigm Group Incorporated	 USA	\$71,493	\$89,605	\$7,304	49.6%	21.5x	21.9x	24.7x	12.3x	
Triumph Group, Inc.	 USA	\$1,190	\$1,892	\$1,192	13.0%	11.8x	11.7x	12.2x	1.6x	
						Media	16.4x	14.4x	13.4x	2.3x
						Mediana	14.6x	15.2x	16.4x	2.1x

■ Excluído de media y mediana

NM: No Medible

Empresas Públicas Comparables Globales de Aerolíneas Norte Americanas

Compañía	País	Cap. Mdo. US\$M	Valor Empresa US\$M	Ventas US\$M	Margen EBITDA	Promedio Anual VE/EBITDA		Segundo Trimestre Jun. 30, 2024		
						2022	2023	VE/ EBITDA	VE/ Ventas	
Air Canada	 AIR CANADA	CAN	\$4,689	\$8,031	\$16,200	17.7%	15.2x	8.4x	2.8x	0.5x
Alaska Air Group, Inc.	 Alaska	USA	\$5,126	\$6,669	\$10,462	18.6%	8.0x	4.2x	3.4x	0.6x
Allegiant Travel Company	 allegiant	USA	\$885	\$2,424	\$2,517	14.9%	12.2x	7.8x	6.4x	1.0x
American Airlines Group Inc.	 American Airlines	USA	\$7,434	\$38,398	\$53,169	19.7%	16.8x	4.1x	3.7x	0.7x
Controladora Vuela Compañía de Aviación, S.A.B. de C.V.	 volaris	MEX	\$730	\$3,356	\$3,296	26.4%	5.4x	7.0x	3.9x	1.0x
Delta Air Lines, Inc.	 DELTA	USA	\$30,614	\$53,557	\$59,037	20.0%	21.0x	4.9x	4.5x	0.9x
JetBlue Airways Corporation	 jetBlue	USA	\$2,071	\$6,160	\$9,496	13.8%	10.8x	4.7x	4.7x	0.6x
Southwest Airlines Co.	 Southwest	USA	\$17,122	\$15,771	\$26,714	15.6%	14.6x	4.1x	3.8x	0.6x
Spirit Airlines, Inc.	 spirit	USA	\$401	\$6,682	\$5,278	8.4%	24.4x	10.0x	15.1x	1.3x
United Airlines Holdings, Inc.	 UNITED	USA	\$16,000	\$36,852	\$54,827	21.8%	15.7x	3.6x	3.1x	0.7x
						Media	12.3x	5.1x	4.0x	0.8x
						Mediana	14.9x	4.8x	3.8x	0.7x








■ Excluido de media y mediana

Empresas Públicas Comparables Globales de Aerolíneas Internacionales






Compañía	País	Cap. Mdo. US\$M	Valor Empresa US\$M	Ventas US\$M	Margen EBITDA	Promedio Anual VE/EBITDA		Segundo Trimestre Jun. 30, 2024		
						2022	2023	VE/ EBITDA	VE/ Ventas	
Air France-KLM SA	 FRA	\$2,315	\$11,862	\$32,513	13.2%	7.0x	2.9x	2.8x	0.4x	
ANA Holdings Inc.	 JPN	\$8,677	\$10,134	\$12,780	17.2%	31.4x	7.5x	4.6x	0.8x	
Cathay Pacific Airways Limited	 HKG	\$6,588	\$13,347	\$12,101	24.6%	51.9x	11.5x	4.5x	1.1x	
Deutsche Lufthansa AG	 DEU	\$7,321	\$13,290	\$38,412	11.0%	15.2x	4.4x	3.1x	0.3x	
easyJet plc	 GBR	\$4,356	\$4,172	\$11,058	11.5%	6.4x	6.8x	3.3x	0.4x	
International Consolidated Airlines Group S.A.	 GBR	\$10,086	\$20,107	\$32,137	18.6%	16.4x	4.8x	3.4x	0.6x	
Japan Airlines Co., Ltd.	 JPN	\$6,896	\$8,110	\$10,269	18.2%	28.8x	9.7x	4.3x	0.8x	
Korean Airlines Co.,Ltd.	 KOR	\$6,232	\$9,925	\$12,200	21.0%	5.1x	3.3x	3.9x	0.8x	
LATAM Airlines Group S.A.	 CHL	\$8,233	\$13,653	\$12,136	18.6%	53.8x	10.0x	6.0x	1.1x	
Ryanair Holdings plc	 IRL	\$19,747	\$18,283	\$14,405	23.2%	49.7x	6.9x	5.5x	1.3x	
						Media	10.0x	6.8x	4.1x	0.8x
						Mediana	22.6x	6.9x	4.1x	0.8x

■ Excluido de media y mediana

Empresas Públicas Comparables Globales de Proveedores de Aviónica

Compañía	País	Cap. Mdo. US\$M	Valor Empresa US\$M	Ventas US\$M	Margen EBITDA	Promedio Anual VE/EBITDA		Segundo Trimestre Jun. 30, 2024		
						2022	2023	VE/ EBITDA	VE/ Ventas	
Aerospace Industrial Development Corporation		TWN	\$1,548	\$1,977	\$1,223	12.1%	22.2x	18.4x	13.4x	1.6x
BAE Systems plc		GBR	\$50,155	\$53,634	\$29,166	14.1%	10.8x	11.3x	13.1x	1.8x
DXC Technology Company		USA	\$3,441	\$7,340	\$13,667	13.3%	3.6x	6.7x	4.0x	0.5x
Honeywell International Inc.		USA	\$139,054	\$154,001	\$36,903	25.1%	16.2x	16.2x	16.6x	4.2x
L3Harris Technologies, Inc.		USA	\$42,598	\$55,893	\$20,159	18.1%	14.1x	15.3x	15.4x	2.8x
Safran SA		FRA	\$87,464	\$87,929	\$25,341	19.5%	16.4x	15.2x	17.8x	3.5x
Thales S.A.		FRA	\$33,105	\$37,919	\$19,745	14.9%	10.5x	11.0x	12.9x	1.9x
■ Excluído de media y mediana						Media	12.0x	14.6x	13.3x	2.0x
						Mediana	14.1x	15.2x	13.4x	1.9x

Empresas Públicas Comparables Globales de Servicio MRO Seleccionadas

Compañía	País	Cap. Mdo. US\$M	Valor Empresa US\$M	Ventas US\$M	Margen EBITDA	Promedio Anual VE/EBITDA		Segundo Trimestre Jun. 30, 2024		
						2022	2023	VE/ EBITDA	VE/ Ventas	
AAR Corp.	 AAR	USA	\$2,534	\$2,812	\$2,216	9.9%	11.1x	11.1x	12.8x	1.3x
Aerostar S.A.	 AEROSTAR S.A. GRUP INDUSTRIAL AERONAUTIC BACAU-ROMANIA	ROM	\$318	\$260	\$116	23.0%	10.2x	8.2x	9.7x	2.2x
Latécoère S.A.	 LATÉCOÈRE	FRA	\$94	\$515	\$606	NM	NM	39.1x	NM	0.8x
MTU Aero Engines AG	 MTU Aero Engines	DEU	\$13,772	\$14,504	\$5,860	1.5%	15.5x	14.9x	162.1x	2.5x
Singapore Technologies Engineering Ltd	 ST Engineering	SGP	\$9,961	\$14,427	\$7,451	13.8%	14.6x	14.7x	14.0x	1.9x
						Media	12.0x	12.2x	12.2x	1.8x
						Mediana	12.9x	14.7x	13.4x	1.9x

■ Excluído de media y mediana

NM: No Medible

Industria Aeroespacial y Defensa – Transacciones Globales (1/2)

Fecha	Objetivo	País	Descripción	Comprador	Vendedor	% Adquirido	Tamaño US\$M	VE/ EBITDA	VE/ Ventas
Jun-24	 COBHAM ADVANCED ELECTRONIC SOLUTIONS	USA	Proporciona soluciones y componentes electrónicos avanzados			100.0%	\$1,900.0	14.0x	-
Jun-24	 LLAMAS PLASTICS INC.	USA	Fabrica parabrisas		-	100.0%	-	-	-
Jun-24		USA	Fabrica piezas y herramientas de ingeniería y materiales compuestos		-	100.0%	-	-	-
May-24	Soluciones de Motores Comerciales	CAN	Ofrece servicios de modificación, reparación y revisión de motores			100.0%	\$170.0	-	-
May-24		USA	Fabrica sistemas de medición y pruebas			100.0%	\$655.0	-	-
May-24	División de Negocios de Aeronaves	GBR	Proporciona una amplia gama de servicios de aviación, incluyendo ventas, arrendamiento y gestión de aeronaves			100.0%	-	-	-
May-24		USA	Diseña y fabrica productos y sistemas avanzados de aviónica	Comprador no Revelado	-	85.1%	\$118.6	13.4x	3.3x
May-24		FRA	Produce componentes y sistemas electrónicos de alta precisión para aplicaciones industriales y comerciales			100.0%	-	-	-

Industria Aeroespacial y Defensa – Transacciones Globales (2/2)

Fecha	Objetivo	País	Descripción	Comprador	Vendedor	% Adquirido	Tamaño US\$M	VE/ EBITDA	VE/ Ventas	
May-24	Phoenix Aviation Services, L.L.C.	USA	Ofrece servicios de reparación y revisión de equipos de aeronaves a la industria de la aviación		-	100.0%	-	-	-	
Abr-24		KOR	Fabrica maquinaria industrial, tanques de combustible y materiales compuestos de fibra de carbono		-	100.0%	\$25.7	-	\$0.7	
Abr-24		CAN	Proporciona servicios de fabricación de chapa metálica para aeronaves		-	100.0%	-	-	-	
Abr-24		JPN	Fabrica y vende equipos autónomos centrados en drones industriales		-	100.0%	-	-	-	
Abr-24	Instalación de GKN Aerospace en St. Louis	USA	Fabrica y vende componentes aeroespaciales a fabricantes de aeronaves y vehículos espaciales			100.0%	-	-	-	
								Media	13.7x	2.0x
								Mediana	13.7x	2.0x

Comentarios sobre Transacciones Seleccionadas



“Esta adquisición posiciona aún más a Honeywell a la vanguardia de los sectores más dinámicos de la industria de defensa y establece el ritmo para un crecimiento continuo en nuestro negocio aeroespacial.”

Vimal Kapur, Presidente del Consejo y CEO de Honeywell



“M4 cree que la combinación de sus capacidades sobresalientes en diseño, optimización y pruebas con la experiencia en herramientas y prototipos de PTW creará una oferta atractiva para sus clientes. La empresa está emocionada de hacer realidad esta colaboración y espera ayudar a las compañías a desarrollar la próxima generación de prototipos aeroespaciales..”

Myles Baker, Presidente de M4 Engineering



“La adquisición de Lockheed Martin Commercial Engine Solutions representa un hito significativo para FTAI a medida que ampliamos nuestras ofertas de MRE.”


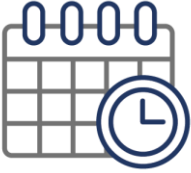







Joe Adams, CEO de FTAI



“Estamos entusiasmados con la adquisición de Raptor Scientific. El portafolio de productos altamente especializado y de ingeniería propia de la empresa, enfocado en soluciones de pruebas e instrumentación para aeroespacial y defensa, se alinea perfectamente con nuestra estrategia de generación de valor.”

Kevin Stein, Presidente y CEO de TransDigm

Transacciones de Private Equity

INDUSTRIA	PERIODO	VALOR DE EMPRESA PROMEDIO (EN USD)	VENTAS PROMEDIO (EN USD)	CRECIMIENTO DE VENTAS (TTM)	VALOR DE EMPRESA / VENTAS	MARGÉN EBITDA	VALOR DE EMPRESA / EBITDA	NUMERO DE TRANSACCIONES
 Fabricación de Productos y Piezas Aeroespaciales <small>NAICS 3364 - Fabricación de Productos y Piezas Aeroespaciales</small>	2019-2024 	\$36.9M 	\$25.6M 	7.3% 	1.6x 	25.8% 	5.8x 	12 
Fabricación de Otras Piezas y Equipos Auxiliares para Aeronaves <small>NAICS 336413 - Fabricación de Otras Piezas y Equipos Auxiliares para Aeronaves</small>	2019-2024	\$45.1M	\$31.2M	2.6%	1.6x	25.1%	5.9x	7

Notas:

- Datos obtenidos a través de la plataforma de suscripción “GF Data”, que ofrece información y métricas detalladas sobre las transacciones hechas por fondos de capital privado en los Estados Unidos.
- Los datos se proporcionan bajo un formato confidencial. Los usuarios no pueden identificar la empresa y la transacción correspondiente. Dado este enfoque confidencial, es menos probable que los datos presentados estén sesgados o manipulados.

Experiencia Relevante en el Sector

TRIUMPH
ha vendido

Triumph Processing -
Embee Division

a

AMP
ALL METALS PROCESSING

TRIUMPH
ha vendido

Triumph Structures - Los
Angeles, Inc.

a

Aerospace Systems and
Structures LLC

TRIUMPH
ha vendido

Triumph Processing, Inc.
to

VALENCE
SURFACE TECHNOLOGIES
empresa de

TRIVE CAPITAL

TRIUMPH
ha vendido

Empresas de
Reparación de Aire y
Motores Triumph

a

TGG THE GORES GROUP

TRIUMPH
ha vendido

Triumph Structures-
Operaciones en Nashville

a

TECT
Aerospace

LOCKHEED MARTIN
ha vendido

Negocio de Entrenamiento
de Vuelo Comercial

a

ALTEON
A BOEING COMPANY

PCX
AEROSYSTEMS
subsidiaria de

RFE

ha vendido su

Negocio de Mecanizado de
Precisión en Texas

a

Harlow Aerostructures
Texas, LLC

**Derlan
Industries
Limited**
ha vendido

KVI
electronics

a

ITT

KVERNER
ha vendido

Negocios de Reparación
de Aire Heavymph y
Motores Triumph

a

**HEAVYLIFT
HOLDINGS LTD.**

Standex
ha vendido

Enginetics

a

Enjet
AERO

**Amkor
Technology**
ha vendido

Servicios de Prueba Ankor
Servicios de Prueba basados en
EE.UU

a

**INTEGRA
TECHNOLOGIES**

**United
Technologies**
ha vendido

FORNEY

a

THE WASHINGTON POST COMPANY

LORD

Servicio de
Asesoramiento
sobre
Adquisiciones

GOODRICH

Servicio de
Asesoramiento
sobre
Adquisiciones

NJVC
Driven by Your Mission®

Servicio de
Asesoramiento
sobre
Adquisiciones

HEICO

Servicio de
Asesoramiento
sobre
Adquisiciones

DERLAN
Aerospace Group

Servicio de
Asesoramiento
sobre
Desinversiones

The Allied Defense Group

Servicio de
Finanzas
Corporativas

Experiencia Relevante en el Sector

• Experiencia en transacciones M&A, incluyendo:

- Asesoró a **Lockheed Martin Corporation**, empresa mundial del sector aeroespacial y defensa, en la venta de su **negocio de formación de vuelos comerciales** a **Alteon**, proveedor integral de soluciones de formación para líneas aéreas y subsidiaria de **The Boeing Company**
 - Seale centró los materiales de marketing en las sinergias con el negocio del comprador y demostró la justificación de un precio superior mediante datos financieros proforma
- Asesoró a **Triumph Group Inc.** en la venta de sus **negocios Triumph Air Repair**, proveedor de soluciones de mantenimiento y revisión de **APU**, y **Triumph Engines Tempe**, proveedor verticalmente integrado de servicios de reparación y fabricación de componentes de motores, a **The Gores Group**
 - El encargo incluía la venta de un proveedor especializado de servicios de fabricación y reparación de componentes de sección caliente para fabricantes de equipos originales, operadores de aeronaves y proveedores de reparación y revisión
- Asesoró a **Triumph Group Inc.** en la venta de sus **operaciones en Nashville** a afiliados de **TECT Aerospace**
 - Las operaciones de Nashville ofrecen una fabricación verticalmente integrada, "build-to-print", de piezas estructurales largas y grandes a clientes fabricantes de equipos originales
 - La cesión presentaba una serie de retos y cuestiones que resolver, como la falta de estados financieros independientes, la contabilidad por bloque contable / POC, las operaciones de disociación, la disminución de los volúmenes, la reestructuración del negocio y las cesiones y aprobaciones de OEM
- Asesoró a **RFE Investment Partners** en la venta de **PCX - Texas** de su cartera **PCX Aerosystems**. Las operaciones con sede en Texas ofrecen grandes piezas estructurales de fuselaje y ensamblajes a los principales fabricantes de equipos originales aeroespaciales y proveedores de primer nivel en una amplia gama de plataformas comerciales y militares
 - Seale posicionó el negocio sobre una base de futuro que incluía el ahorro de costos derivados de los recientes esfuerzos de reestructuración y presentó una ilustración proforma del rendimiento con mayores volúmenes



Suscríbete para recibir información de M&A

Brindamos inteligencia específica del sector diseñada específicamente para líderes de la industria, firmas de capital privado y sus asesores. Nuestros informes de la industria y artículos destacados brindan acceso en tiempo real a datos clave de la industria, que incluyen:



Tendencias emergentes

Reportes trimestrales de más de 30 industrias

Reportes mensuales de EE.UU., México y Colombia

Análisis del mercado y transacciones


Información valiosa para los líderes

Reciba actualizaciones por correo electrónico con nuestros datos, informes y reportes exclusivos a medida que se publiquen, para las industrias que más te interesen

SUSCRIBETE

Mandatos Representativos en México

 <p>INMAGUSA Grupo Galaz, S.A de C.V.</p> <p>ha sido adquirido por</p> 	 <p>vendió</p>  <p>a</p> 	 <p>vendió</p> <p>Sus negocios de sanitarios</p> <p>ST. THOMAS CREATIONS <small>SAFARI ROOMS THAT WORK BEAUTIFULLY</small></p> <p>y</p>  <p>a</p> 	 <p>vendió</p>  <p>a</p> 	 <p>vendió</p>  <p>a</p> 	 <p>ha sido adquirida por</p> 	  <p>adquirió</p> <p>El negocio del reciclaje del zinc</p> <p>de</p> 
 <p>ha adquirido</p>     <p>agencias automotrices de</p> 	 <p>ha vendido</p>  <p>a</p> 	 <p>ha vendido</p> <p>Kidde de Mexico, S.A. de C.V</p> <p>Negocio de soluciones de seguridad contra incendios a una filial de</p> 	 <p>ha vendido su negocio de bombeo de hormigón</p> <p>a</p> 	<p>CORPORACION</p>  <p>ha vendido</p>  <p>a</p> 	 <p>ha sido adquirida por</p> 	 <p>ha sido adquirida por</p> 
 <p>ha sido adquirida por</p> 	<p>inteleactiva®</p> <p>adquirió</p>  <p>KFC Costa Rica</p> <p>a</p> 	 <p>Múltiples adquisiciones</p>    	 <p>se asoció con</p>  <p>una subsidiaria de</p> 	 <p>ha sido adquirida por</p> 	 <p>Fusionó su división de bebidas con</p> 	 <p>Fusionó su división de bebidas con</p> 



JAMES A. SEALE

Presidente y Fundador | Washington, D.C.

✉ [in](#) +1 (703) 623-9253

32+ años de experiencia en Fusiones y Adquisiciones, Abogado, Arthur Andersen y Profesor de Banca de Inversión Global en la Universidad George Washington
Universidad de Virginia – Doctorado en Derecho
Universidad de Kentucky – Licenciatura en Contabilidad




BRETT M. CARMEL

Director Ejecutivo Senior y Cofundador | Miami, FL

✉ [in](#) +1 (703) 294-6530

25+ años de experiencia en Fusiones y Adquisiciones y Profesor de Fusiones y Adquisiciones en la Universidad Johns Hopkins
Universidad George Washington – MBA Negocios Internacionales
Maestría en Relaciones Internacionales
Universidad de Florida – Ciencias Políticas con Altos Honores




SERGIO GARCIA DEL BOSQUE

Director Ejecutivo | Ciudad de México, México

✉ [in](#) +52 (55) 8000-7463

16+ años de experiencia en Fusiones y Adquisiciones
IPADE - MBA
Instituto Tecnológico y de Estudios Superiores de Monterrey - Ingeniero Industrial y de Sistemas



ROBERT E. WHITNEY

Director Ejecutivo | Washington, D.C.

✉ [in](#) +1 (703) 801-8939

19+ años de experiencia en Fusiones y Adquisiciones, Contador Público Certificado, Deloitte & Touche, Auditoría Corporativa y Servicios de Aseguramiento
Universidad de Richmond – Administración de Empresas en Contabilidad




CARLOS HERNANDEZ GOUDET

Director Ejecutivo | San Luis Potosí, México

✉ [in](#) +52 (444) 576-9060

14+ años de experiencia en Fusiones y Adquisiciones
Universidad de Columbia - MBA
Instituto Tecnológico y de Estudios Superiores de Monterrey - Ingeniero Industrial y de Sistemas



FELIPE BUENO

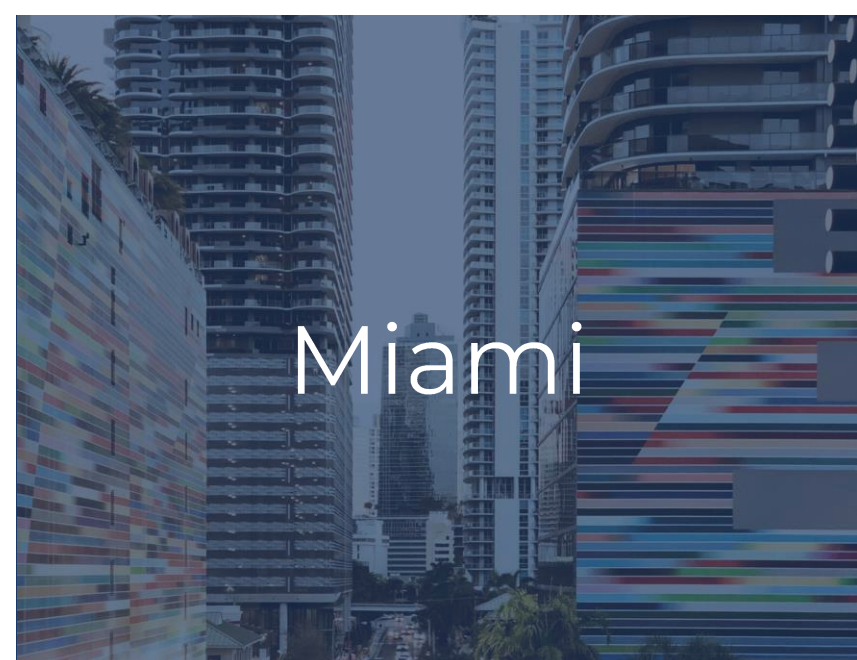
Director Senior | Monterrey, México

✉ [in](#) +52 (84) 4432-4444

32+ años con Grupo Industrial Saltillo con experiencia como Director de Desarrollo Corporativo y amplia experiencia comercial global
Instituto Tecnológico y de Estudios Superiores de Monterrey – MBA, Ingeniero Industrial y de Sistemas



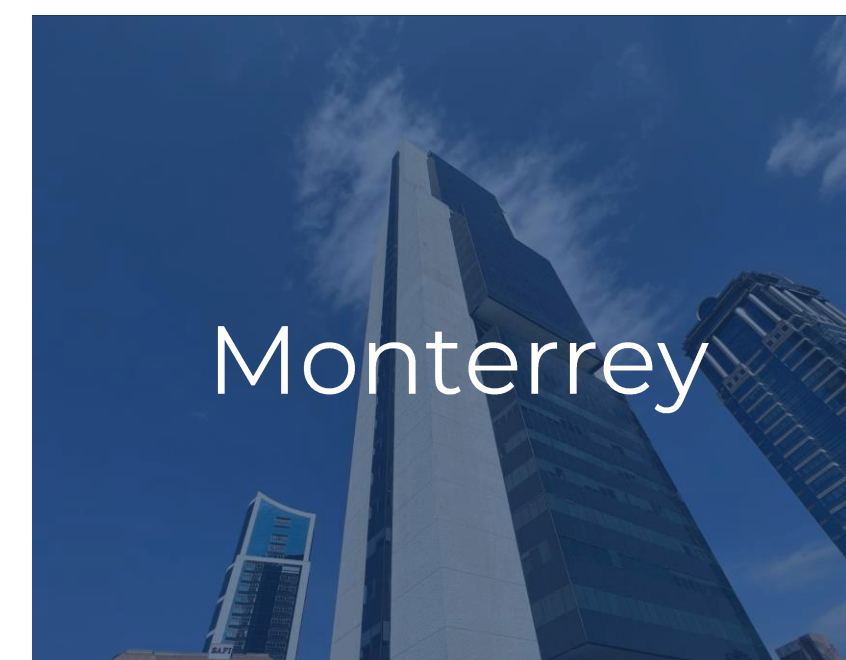
Washington D.C.



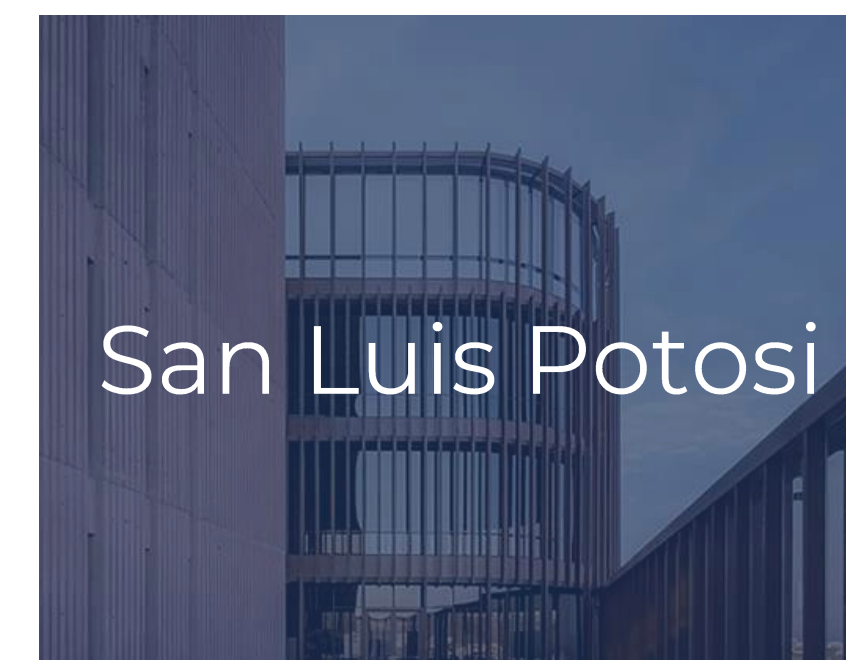
Miami



Ciudad de México



Monterrey



San Luis Potosi

Creative Solutions. Trusted Advice.

Por más de 25 años, Seale & Associates ha prestado servicios a empresas públicas y privadas líderes de todo el mundo, que operan en una amplia gama de sectores con un alto nivel de calidad, integridad e independencia, presentando ideas innovadoras y soluciones de confianza para abordar las operaciones más complejas.

25

AÑOS DE EXPERIENCIA

\$50B+

TRANSACCIONES CERRADAS A NIVEL MUNDIAL

Servicios y Soluciones

Fusiones y adquisiciones
Desinversiones
Joint Ventures / Alianzas
Recapitalizaciones

Due Diligence / Acompañamiento
Peritaje de expertos
Asesoría en finanzas corporativas
Consultoría estratégica

Asesor de Compañías Líderes a Nivel Mundial

Hemos trabajado en repetidas ocasiones con varias de las empresas más conocidas del mundo...

...así como con muchos fondos, family-offices y empresas privadas.



Seale & Associates

Creative Solutions. Trusted Advice.